


APD-plan

Uppställningsritning



Arbetsområde 


Materialupplag 

Flaggstång med fundament 



TA-plan

Brygga A-F




0 40 80 120 m
Skala 1:1 100, SWEREF 99 TM, RM 2000.

Arbetsområde

Arbetet sker etappvis
Avstängning flyttas med längs kajen

TA-plan

Brygga N
&
Turbåt Bryggorna



Arbetsområde

Arbete sker etappvis
Avstängning flyttas med längs kajen

The diagram shows a yellow rectangular safety zone. At the top right corner, there is a red and white striped barrier. Inside the zone, a worker in a yellow safety suit is standing. On the left and right sides, there are vertical barriers. The diagram illustrates the placement of safety barriers and the worker's position within the work area.