

HERREDAG 2024

Vejledning til indtastning af scores for den løbende Herredagsdags turnering



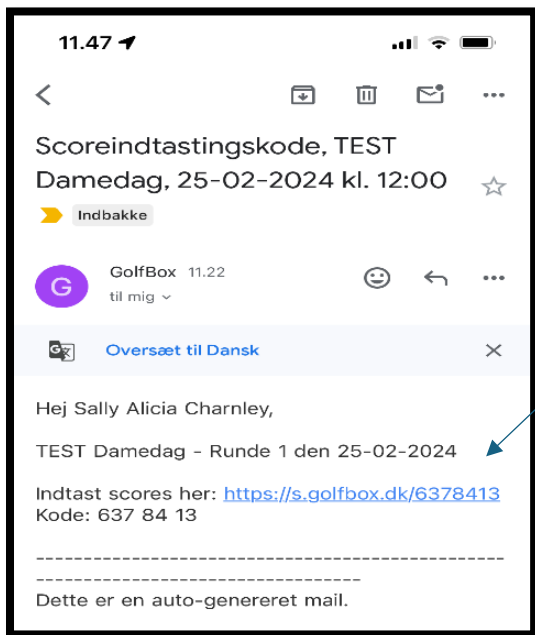
**Herredag Frederikssund
Golfklub**



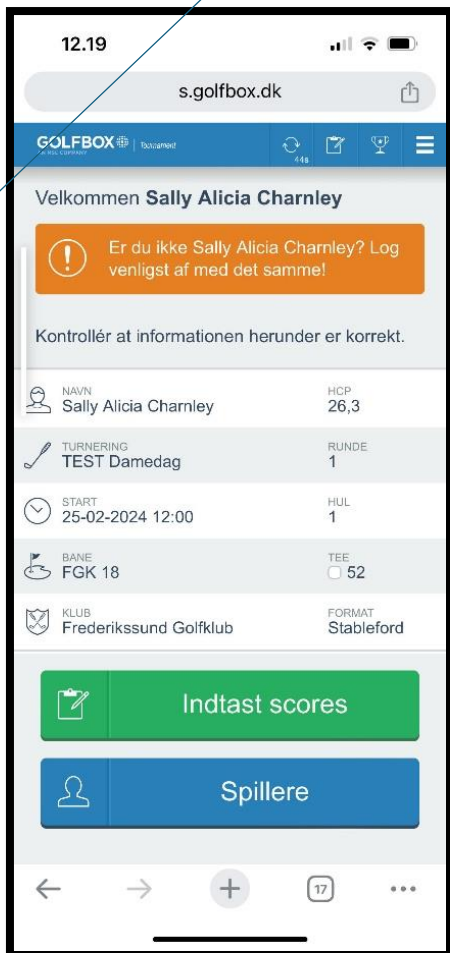
**FREDERIKSSUND
GOLFKLUB**

Dagen før spilledagen modtager du en e-mail med et personligt link til score indtastning. Hver spiller skal indtaste sin egen score.

E-mailen ser sådan ud:




Her klikkes der på linket, enten via din mobiltelefon, eller via en computer. Du skal være på internettet.



Hvis du vil bruge en **computer**, er du nødt til at tage et billede af dit scorekort, fordi det fysiske scorekort skal afleveres i Herredagens postkasse.

Så kommer dette billede.



Hvis du **IKKE** spiller den pågældende dag, skal du trække dig. Du vælger **SPILLERE/PLAYERS**.

Her skal du klikke på **TRÆK SPILLEREN FRA TURNERINGEN (RTD)/ RETIRE player from tournament.**

12.37



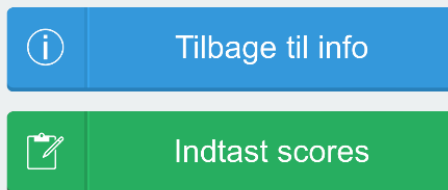
s.golffbox.dk



Sally Alicia Charnley

Træk spilleren fra turneringen (RTD)

Angiv spilleren som ikke fremmødt (NS)



Og man trykker på **JA/YES**. Det kan **ikke fortrydes af spilleren**, men kan undtagelsesvis ændres af turneringslederen.

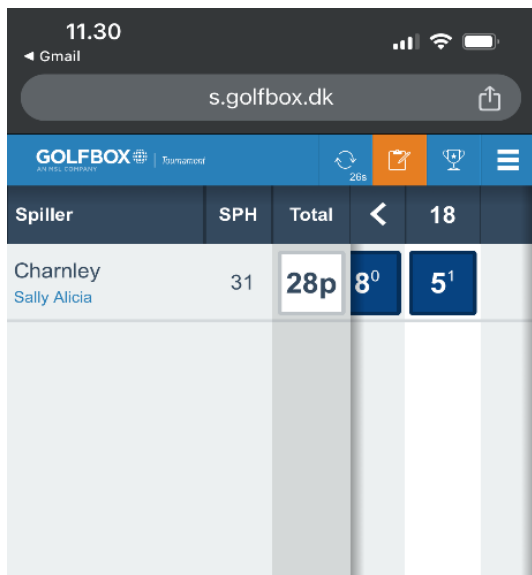
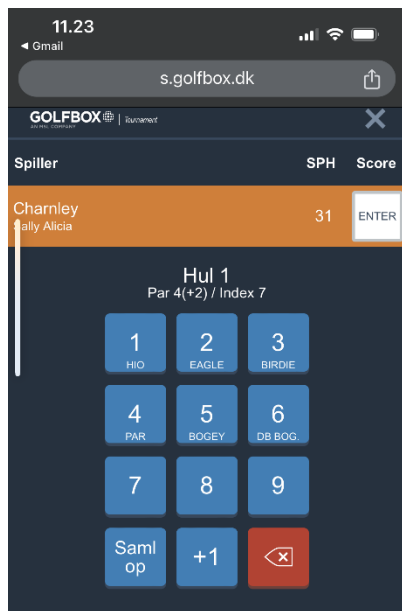


Du indberetter din score ved at vælge **INDTAST SCORES/ENTER SCORES**.

Herefter trykkes der **Enter** for hvert hul.

Der trykkes på det **total antal slag** på de blå knapper og man fortsætter således med alle 18 huller.

Taster man forkert, kan man gå tilbage med pilene.



Når hul 18 (eller 9 hvis man er 9 huls spiller) er udfyldt er **score indtastningen slut og billedet kan lukkes**.

Der skal IKKE trykkes på gem eller lignende.

Har man forladt registrering, kan man via linket, åbne igen og rette ens score, dog kun samme dag som man spiller.