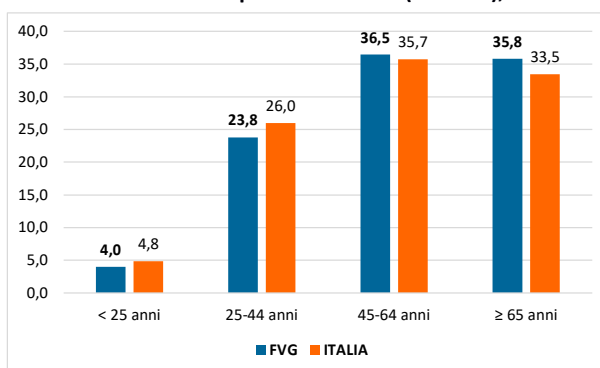


**Tab. 1 – IMPOSTA NETTA DICHIARATA (milioni di euro), 2023**

	FVG	ITALIA
Femmine	1.259	56.107
Maschi	2.772	118.095
<b>TOTALE</b>	<b>4.031</b>	<b>174.201</b>
% femmine	31,2	32,2

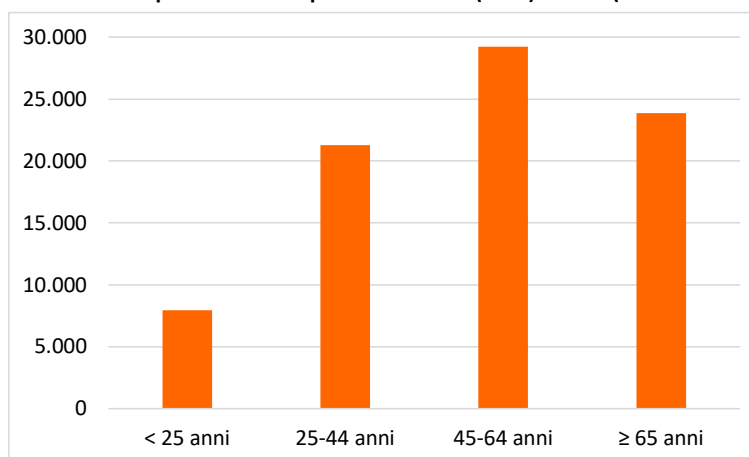
Fonte: elaborazioni IRES FVG su dati MEF-Dipartimento delle Finanze

**Fig. 1 – Ripartizione dei contribuenti per classe di età (valori %), dichiarazioni Irpef 2023**



Fonte: elaborazioni IRES FVG su dati MEF-Dipartimento delle Finanze

**Fig. 2 - Reddito complessivo medio per classe di età (euro) in FVG (dichiarazioni 2023)**



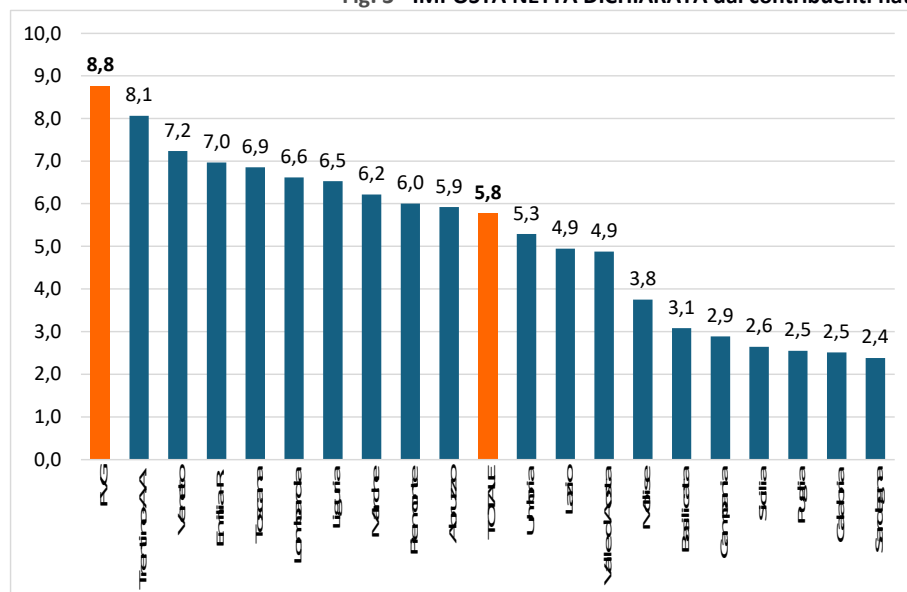
Fonte: elaborazioni IRES FVG su dati MEF-Dipartimento delle Finanze

**Tab. 2 – Numero di contribuenti in FVG per provincia, dichiarazioni Irpef 2023**

	Nati all'estero	Nati in Italia	Totale	% nati all'estero
Pordenone	41.439	195.837	237.276	17,5
Gorizia	18.761	89.399	108.160	17,3
Trieste	28.291	150.853	179.144	15,8
Udine	53.680	350.657	404.337	13,3
<b>FVG</b>	<b>142.171</b>	<b>786.746</b>	<b>928.917</b>	<b>15,3</b>

Fonte: elaborazioni IRES FVG su dati MEF-Dipartimento delle Finanze

Fig. 3 - IMPOSTA NETTA DICHIARATA dai contribuenti nati all'estero (%), 2023



Fonte: elaborazioni IRES FVG su dati MEF-Dipartimento delle Finanze

Tab. 3 – Numero di contribuenti per genere e Paese estero di nascita, FVG (dichiarazioni 2023)

Paese di nascita	Femmine	Maschi	Totale	% Femmine
Romania	9.784	10.032	19.816	49,4
Albania	4.445	6.179	10.624	41,8
Iugoslavia	5.044	3.634	8.678	58,1
Svizzera	4.004	4.154	8.158	49,1
Francia	3.306	2.435	5.741	57,6
Ucraina	4.132	1.168	5.300	78,0
Bangladesh	241	4.286	4.527	5,3
Serbia	1.889	2.133	4.022	47,0
Bosnia-Erzegovina	1.249	2.640	3.889	32,1
Croazia	1.638	2.232	3.870	42,3
Pakistan	73	3.762	3.835	1,9
Slovenia	1.730	1.999	3.729	46,4
Moldavia	2.003	1.172	3.175	63,1
Argentina	1.518	1.544	3.062	49,6
Germania	1.719	1.336	3.055	56,3
Marocco	953	1.885	2.838	33,6
India	676	2.106	2.782	24,3
Kosovo	507	1.886	2.393	21,2
Belgio	1.167	1.025	2.192	53,2
Cina	1.019	1.071	2.090	48,8
Ghana	609	1.340	1.949	31,2
Altri Paesi	18.664	17.782	36.446	51,2
<b>TOTALE</b>	<b>66.370</b>	<b>75.801</b>	<b>142.171</b>	<b>46,7</b>

Fonte: elaborazioni IRES FVG su dati MEF-Dipartimento delle Finanze

Tab. 4 – Numero di residenti in FVG per Paese estero di nascita, (2023)

Paese di nascita	Femmine	Maschi	Totale
Romania	13.171	9.242	22.413
Albania	7.219	7.217	14.436
Svizzera	4.703	4.419	9.122
Serbia	4.252	3.701	7.953
Ucraina	5.441	1.516	6.957
Francia	3.751	2.520	6.271
Bangladesh	2.215	3.895	6.110
Croazia	3.194	2.561	5.755
Bosnia-Erzegovina	2.519	2.825	5.344
Marocco	2.217	2.345	4.562
Kosovo	1.842	2.405	4.247
Slovenia	2.500	1.742	4.242
Moldova	2.808	1.369	4.177
Argentina	1.975	1.853	3.828

Germania	2.165	1.594	3.759
Pakistan	336	3.416	3.752
India	1.606	2.103	3.709
Macedonia del Nord	1.461	1.719	3.180
Cina	1.525	1.469	2.994
Ghana	1.064	1.461	2.525
Belgio	1.417	1.071	2.488
Altri Paesi	27.561	19.845	47.406
<b>Totale</b>	<b>94.942</b>	<b>80.288</b>	<b>175.230</b>

Fonte: elaborazioni IRES FVG su dati ISTAT (aggiornati al 1.1.2023)

**Tab. 5 – Reddito complessivo medio per genere e provincia (in euro), FVG 2023**

	TRIESTE	PORDENONE	UDINE	GORIZIA	FVG
Femmine nate all'estero	14.154	14.844	13.829	12.558	14.054
Maschi nati all'estero	19.295	22.078	22.258	18.097	20.991
<b>TOTALE NATI ALL'ESTERO</b>	<b>16.769</b>	<b>18.777</b>	<b>18.072</b>	<b>16.061</b>	<b>17.753</b>
Femmine nate in Italia	22.421	19.898	19.539	19.795	20.225
Maschi nati in Italia	33.163	31.458	30.870	28.898	31.220
<b>TOTALE NATI IN ITALIA</b>	<b>27.707</b>	<b>25.827</b>	<b>25.312</b>	<b>24.429</b>	<b>25.799</b>
Femmine	21.151	19.062	18.772	18.812	19.324
Maschi	30.912	29.740	29.738	26.665	29.586
<b>TOTALE</b>	<b>25.980</b>	<b>24.596</b>	<b>24.351</b>	<b>22.978</b>	<b>24.568</b>

Fonte: elaborazioni IRES FVG su dati MEF-Dipartimento delle Finanze

**Tab. 6 – Reddito complessivo medio (in euro) per genere e Paese estero di nascita, (dichiarazioni 2023)**

Paese di nascita	Femmine	Maschi	Totale	(M-F)/M%
Kosovo	9.535	21.606	19.048	55,9
Iugoslavia	15.654	23.289	18.851	32,8
Albania	13.744	22.436	18.799	38,7
Bosnia-Erzegovina	12.923	20.718	18.215	37,6
India	13.466	17.172	16.271	21,6
Ghana	9.483	18.754	15.857	49,4
Marocco	11.236	18.104	15.797	37,9
Croazia	11.058	19.229	15.771	42,5
Romania	12.624	18.494	15.596	31,7
Serbia	11.410	18.318	15.073	37,7
Cina	14.078	15.743	14.931	10,6
Bangladesh	7.100	15.143	14.715	53,1
Slovenia	10.034	18.649	14.652	46,2
Moldavia	11.980	19.198	14.644	37,6
Ucraina	9.649	17.422	11.362	44,6
Pakistan	10.096	9.795	9.801	-3,1

Fonte: elaborazioni IRES FVG su dati MEF-Dipartimento delle Finanze

**Tab. 7 – Reddito complessivo medio (in euro) per Paese estero di nascita, (dichiarazioni 2023)**

Paese di nascita	FVG	ITALIA	Differenza
Kosovo	19.048	18.565	483
Iugoslavia	18.851	20.110	-1.258
Albania	18.799	17.791	1.008
Bosnia-Erzegovina	18.215	20.930	-2.715
India	16.271	14.984	1.287
Ghana	15.857	15.315	542
Marocco	15.797	14.677	1.121
Croazia	15.771	20.976	-5.206
Romania	15.596	14.121	1.475
Serbia	15.073	20.009	-4.936
Cina	14.931	16.744	-1.813
Bangladesh	14.715	12.306	2.409
Slovenia	14.652	16.787	-2.135
Moldavia	14.644	14.193	452
Ucraina	11.362	10.543	819
Pakistan	9.801	12.535	-2.735

Fonte: elaborazioni IRES FVG su dati MEF-Dipartimento delle Finanze

**Fig. 4 - Reddito complessivo medio (in euro) Paese estero di nascita, (dichiarazioni 2023)**

Fonte: elaborazioni IRES FVG su dati MEF-Dipartimento delle Finanze

