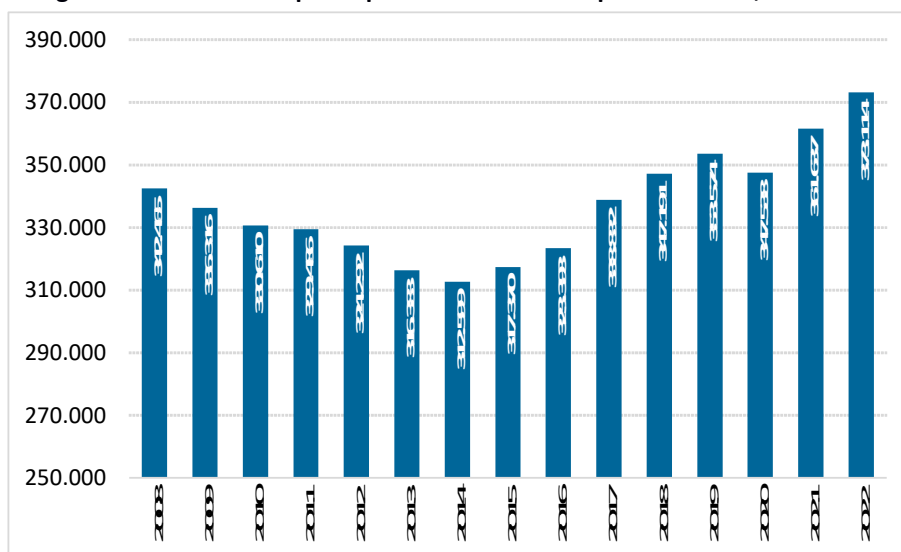


**Fig. 1 – Numero di occupati dipendenti nel settore privato in FVG, 2008-2022**



Fonte: elaborazioni IRES FVG su dati Inps

**Tab. 1 – Numero di occupati dipendenti nel settore privato per provincia, 2014-2022**

	2014	2022	var. ass.	var. %
Udine	134.649	159.596	24.947	18,5
Pordenone	82.192	98.363	16.171	19,7
Trieste	60.575	72.085	11.510	19,0
Gorizia	35.183	43.070	7.887	22,4
<b>Totale</b>	<b>312.599</b>	<b>373.114</b>	<b>60.515</b>	<b>19,4</b>

Fonte: elaborazioni IRES FVG su dati Inps

**Tab. 2 – Numero di occupati dipendenti nel settore privato per sesso, 2014-2022**

	2014	2022	var. ass.	var. %
Femmine	135.813	164.049	28.236	20,8
Maschi	176.786	209.065	32.279	18,3
<b>Totale</b>	<b>312.599</b>	<b>373.114</b>	<b>60.515</b>	<b>19,4</b>

Fonte: elaborazioni IRES FVG su dati Inps

**Tab. 3 – Numero di occupati dipendenti nel settore privato per tipologia contrattuale in FVG, 2014-2022**

	2014	2022	var. ass.	var. %
Tempo indeterminato	238.545	263.676	25.131	10,5
Tempo determinato*	63.973	97.003	33.030	51,6
Apprendistato	10.081	12.435	2.354	23,4
<b>Totale</b>	<b>312.599</b>	<b>373.114</b>	<b>60.515</b>	<b>19,4</b>

Fonte: elaborazioni IRES FVG su dati Inps. \*Compreso il lavoro stagionale

**Tab. 4 – Numero di occupati dipendenti nel settore privato per orario di lavoro in FVG, 2014-2022**

	2014	2022	var. ass.	var. %
Tempo pieno	227.074	259.765	32.691	14,4
Tempo parziale	85.525	113.349	27.824	32,5
<b>Totale</b>	<b>312.599</b>	<b>373.114</b>	<b>60.515</b>	<b>19,4</b>

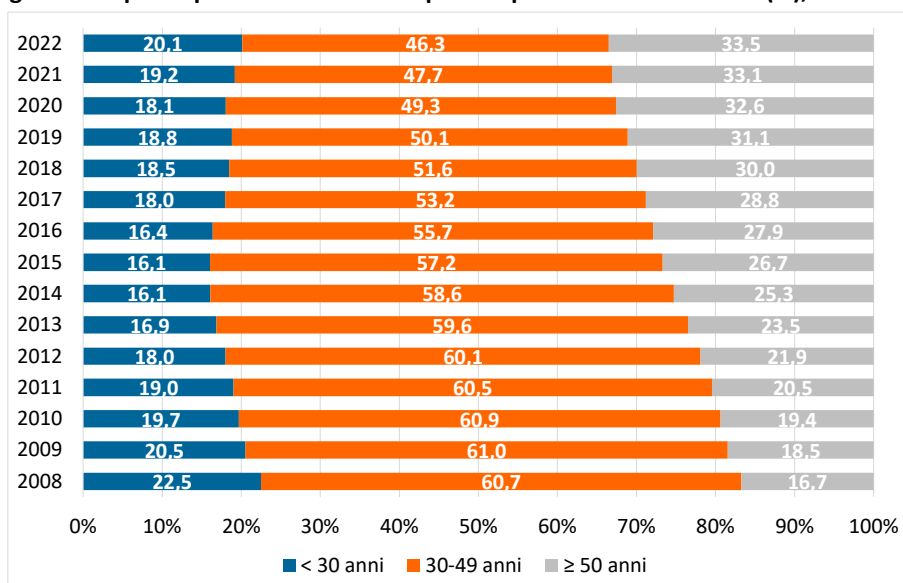
Fonte: elaborazioni IRES FVG su dati Inps

**Tab. 5 – Numero di occupati dipendenti nel settore privato per classi di età in FVG, 2014-2022**

	2014	2022	var. ass.	var. %
< 35 anni	86.781	114.612	27.831	32,1
35-44 anni	97.968	80.979	-16.989	-17,3
45-54 anni	88.885	105.920	17.035	19,2
≥ 55 anni	38.965	71.603	32.638	83,8
<b>TOTALE</b>	<b>312.599</b>	<b>373.114</b>	<b>60.515</b>	<b>19,4</b>

Fonte: elaborazioni IRES FVG su dati Inps

**Fig. 2 - Occupati dipendenti nel settore privato per classi di età in FVG (%), 2008-2022**



Fonte: elaborazioni IRES FVG su dati Inps

**Tab. 6 – Numero di occupati dipendenti nel settore privato per cittadinanza, 2014-2022**

	2014	2022	var. ass.	var. %
Comunitari	285.377	326.112	40.735	14,3
Extracomunitari	27.222	47.002	19.780	72,7
<b>Totale</b>	<b>312.599</b>	<b>373.114</b>	<b>60.515</b>	<b>19,4</b>

Fonte: elaborazioni IRES FVG su dati Inps

**Tab. 7 – Numero di occupati dipendenti per settore in FVG, 2019-2021**

	2014	2022	var. ass.	var. %
<b>INDUSTRIA</b>	<b>108.153</b>	<b>117.930</b>	<b>9.777</b>	<b>9,0</b>
di cui: fabbricazione di prodotti in metallo	5.392	11.276	5.884	109,1
<b>COSTRUZIONI</b>	<b>17.997</b>	<b>22.071</b>	<b>4.074</b>	<b>22,6</b>
<b>COMMERCIO</b>	<b>43.229</b>	<b>46.570</b>	<b>3.341</b>	<b>7,7</b>
<b>ALBERGHI E RISTORANTI</b>	<b>24.870</b>	<b>36.475</b>	<b>11.605</b>	<b>46,7</b>
<b>ALTRI SERVIZI</b>	<b>118.350</b>	<b>150.068</b>	<b>31.718</b>	<b>26,8</b>
di cui: ricerca, selezione, fornitura di personale*	12.169	21.323	9.154	75,2
servizi per edifici e paesaggio**	10.933	13.979	3.046	27,9
istruzione	10.931	17.017	6.086	55,7
<b>TOTALE</b>	<b>312.599</b>	<b>373.114</b>	<b>60.515</b>	<b>19,4</b>

Fonte: elaborazioni IRES FVG su dati Inps. \*Comprendono i dipendenti delle agenzie di somministrazione.

\*\* Comprende le attività di pulizie civili e industriali

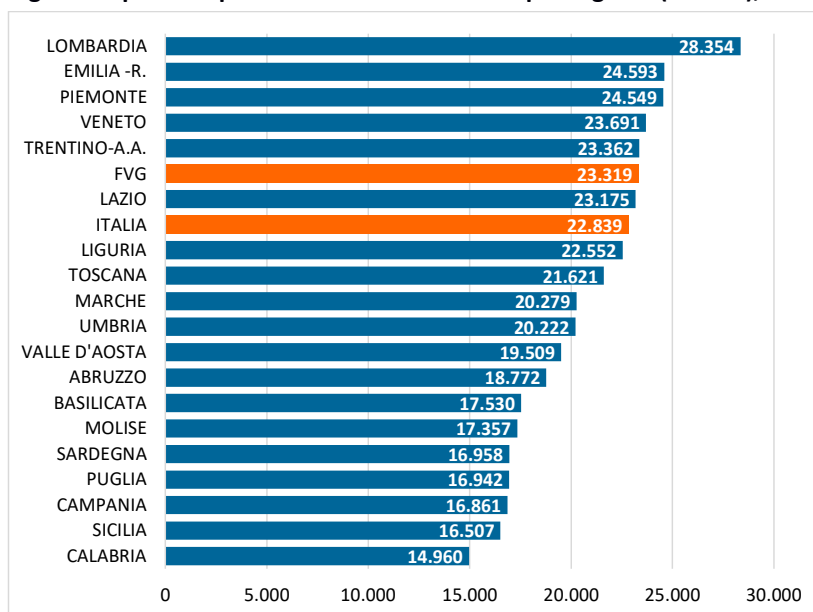
**Tab. 8 – Occupati dipendenti e retribuzioni in FVG, 2022**

	NUMERO DI LAVORATORI			IMPONIBILE PREVIDENZIALE MEDIO (€)		
	A tempo pieno per tutto l'anno*	Altri lavoratori	Totale	A tempo pieno per tutto l'anno	Altri lavoratori	Totale
Maschi	138.619	70.446	209.065	€ 35.069	€ 12.463	€ 27.452
Femmine	53.124	110.925	164.049	€ 29.858	€ 12.400	€ 18.053

<b>Totale</b>	<b>191.743</b>	<b>181.371</b>	<b>373.114</b>	<b>€ 33.625</b>	<b>€ 12.424</b>	<b>€ 23.319</b>
---------------	----------------	----------------	----------------	-----------------	-----------------	-----------------

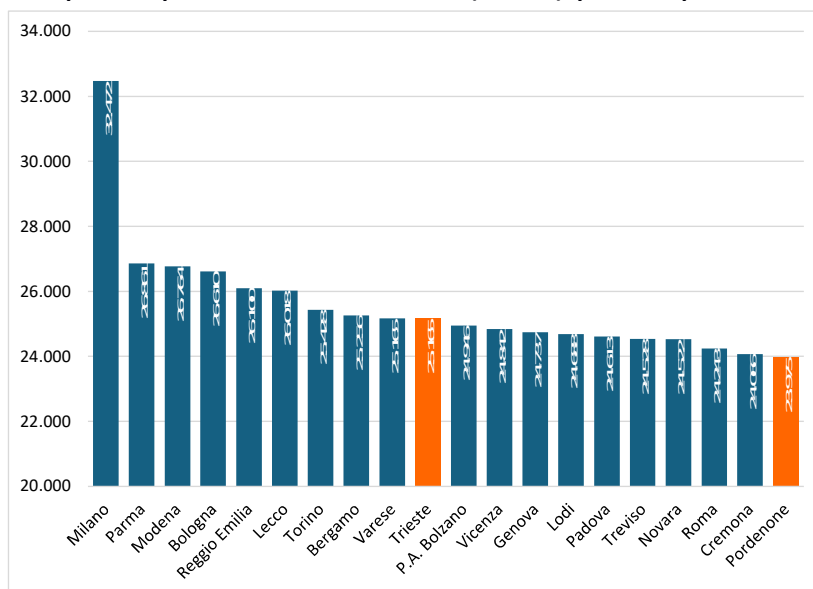
Fonte: elaborazioni IRES FVG su dati Inps. \*Sono compresi i lavoratori con 52 settimane retribuite nel corso dell'anno

**Fig. 3 – Imponibile previdenziale medio annuo per regione (in euro), 2022**



Fonte: elaborazioni IRES FVG su dati Inps

**Fig. 4 – Imponibile previdenziale medio annuo (in euro), prime 20 province nel 2022**



Fonte: elaborazioni IRES FVG su dati Inps

**Tab. 9 – Imponibile previdenziale medio annuo per provincia e sesso in FVG, 2022**

	Maschi	Femmine	Totale	Differenza M-F	(M-F)/M%
Trieste	€ 29.477	€ 19.796	€ 25.165	€ 9.681	32,8
Pordenone	€ 28.211	€ 18.608	€ 23.975	€ 9.603	34,0
Udine	€ 27.002	€ 17.247	€ 22.608	€ 9.755	36,1
Gorizia	€ 24.300	€ 16.726	€ 21.372	€ 7.574	31,2
<b>Totale</b>	<b>€ 27.452</b>	<b>€ 18.053</b>	<b>€ 23.319</b>	<b>€ 9.399</b>	<b>34,2</b>

Fonte: elaborazioni IRES FVG su dati Inps

**Tab. 10 – Imponibile previdenziale medio annuo per qualifica e sesso in FVG, 2022**

	Maschi	Femmine	Totale
Dirigenti	€ 150.973	€ 103.791	€ 144.028
Quadri	€ 69.383	€ 56.082	€ 65.680
Impiegati	€ 34.090	€ 21.449	€ 26.568
Operai	€ 22.016	€ 13.051	€ 18.896
Apprendisti	€ 15.046	€ 12.706	€ 14.066
Altre qualifiche*	€ 58.539	€ 29.046	€ 43.589
<b>Totale</b>	<b>€ 27.452</b>	<b>€ 18.053</b>	<b>€ 23.319</b>

Fonte: elaborazioni IRES FVG su dati Inps. \*Categoria residuale che nel 2022 comprendeva 434 lavoratori

**Tab. 11 – Imponibile previdenziale medio annuo per classe di età e sesso in FVG, 2022**

	Maschi	Femmine	Totale
< 30 anni	€ 16.176	€ 11.598	€ 14.240
30-49 anni	€ 28.770	€ 18.821	€ 24.267
≥ 50 anni	€ 32.571	€ 20.736	€ 27.461
<b>Totale</b>	<b>€ 27.452</b>	<b>€ 18.053</b>	<b>€ 23.319</b>

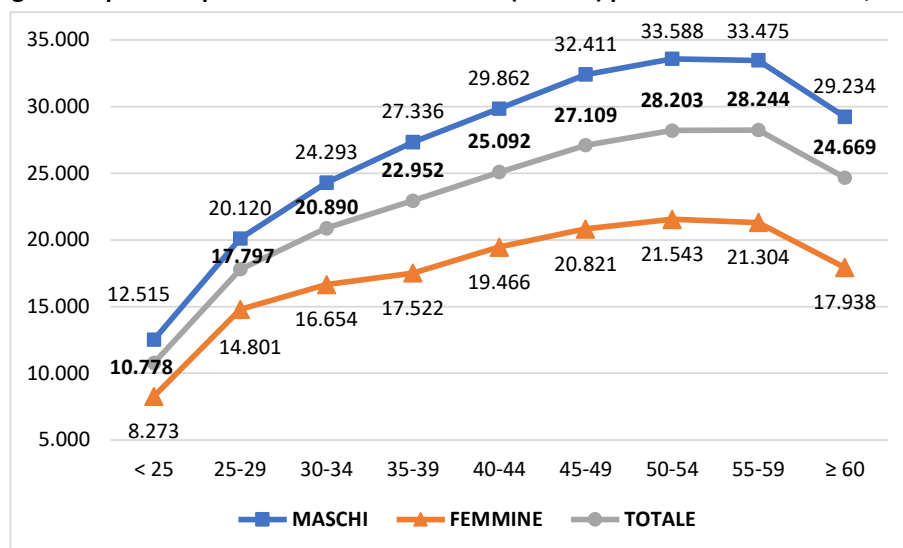
Fonte: elaborazioni IRES FVG su dati Inps

**Tab. 12 – Imponibile previdenziale medio annuo per cittadinanza e sesso in FVG, 2022**

	Maschi	Femmine	Totale
Comunitari	€ 28.978	€ 18.674	€ 24.292
Extracomunitari	€ 18.770	€ 12.202	€ 16.569
<b>Totale</b>	<b>€ 27.452</b>	<b>€ 18.053</b>	<b>€ 23.319</b>

Fonte: elaborazioni IRES FVG su dati Inps

**Fig. 5 – Imponibile previdenziale medio annuo (in euro) per classe di età in FVG, 2022**



Fonte: elaborazioni IRES FVG su dati Inps

**Tab. 13 – Imponibile previdenziale medio annuo per settore in FVG e in Italia, 2022**

	FVG	ITALIA
INDUSTRIA	€ 30.520	€ 30.542
COSTRUZIONI	€ 22.726	€ 20.403
COMMERCIO	€ 21.341	€ 22.043
ALBERGHI E RISTORANTI	€ 11.189	€ 10.295
ALTRI SERVIZI	€ 21.310	€ 22.116
di cui: attività finanziarie e assicurative	€ 47.652	€ 51.789
<b>TOTALE</b>	<b>€ 23.319</b>	<b>€ 22.839</b>

Tab. 14 – Imponibile previdenziale medio annuo per DIVISIONE ATECO 2007 in FVG, 2022

DIVISIONE ATECO 2007	IMPONIBILE MEDIO (€)	NUMERO DI LAVORATORI NELL'ANNO
Attività di servizi finanziari (escluse le assicurazioni e i fondi pensione)	49.796	6.658
Assicurazioni, riassicurazioni e fondi pensione (escluse le assicurazioni sociali obbligatorie)	48.215	3.881
Fornitura di energia elettrica, gas, vapore e aria condizionata	43.806	942
Fabbricazione di prodotti farmaceutici di base e di preparati farmaceutici	40.583	784
Raccolta, trattamento e fornitura di acqua	39.733	1.453
Attività di programmazione e trasmissione	39.385	395
Fabbricazione di altri mezzi di trasporto	38.919	4.676
Trasporto aereo	37.687	26
Fabbricazione di macchinari ed apparecchiature n.c.a.	36.879	15.841
Industria del tabacco	36.700	54
Fabbricazione di apparecchiature elettriche ed apparecchiature per uso domestico non elettriche	36.051	5.471
Attività dei servizi di supporto all'estrazione	35.506	7
Metallurgia	34.954	5.767
Fabbricazione di prodotti chimici	34.885	1.594
Ricerca scientifica e sviluppo	34.315	698
Trasporto marittimo e per vie d'acqua	33.957	263
Fabbricazione di coke e prodotti derivanti dalla raffinazione del petrolio	33.922	73
Fabbr. di computer e prodotti di elettronica e ottica; apparecchi elettromedicali, app. di misurazione e di orologi	33.455	4.614
Telecomunicazioni	32.927	543
Produzione di software, consulenza informatica e attività connesse	31.896	4.625
Magazzinaggio e attività di supporto ai trasporti	31.048	8.782
Fabbricazione di altri prodotti della lavorazione di minerali non metalliferi	30.584	3.800
Fabbricazione di carta e di prodotti di carta	29.689	2.714
Fabbricazione di autoveicoli, rimorchi e semirimorchi	29.515	3.187
Riparazione, manutenzione ed installazione di macchine ed apparecchiature	29.488	17.836
Attività editoriali	28.866	230
Ingegneria civile	28.669	1.348
Fabbricazione di articoli in gomma e materie plastiche	28.588	4.089
Altre attività di estrazione di minerali da cave e miniere	28.235	416
Trasporto terrestre e trasporto mediante condotte	28.037	11.174
Industria delle bevande	27.628	773
Attività di raccolta, trattamento e smaltimento dei rifiuti; recupero dei materiali	27.622	2.171
Ind. del legno e dei prodotti in legno e sughero (esclusi i mobili); fabbr. di articoli in paglia e materiali da intreccio	27.622	5.199
Altre industrie manifatturiere	27.391	3.681
Fabbricazione di mobili	26.482	9.276
Commercio all'ingrosso (escluso quello di autoveicoli e di motocicli)	25.590	9.407
Attività di direzione aziendale e di consulenza gestionale	25.037	4.526
Industrie alimentari	25.002	8.377
Industrie tessili	24.850	1.360
Commercio all'ingrosso e al dettaglio e riparazione di autoveicoli e motocicli	24.708	5.755
Attività ausiliarie dei servizi finanziari e delle attività assicurative	24.667	716
Riparazione di computer e di beni per uso personale e per la casa	24.653	1.607
Gestione delle reti fognarie	24.409	132
Fabbricazione di prodotti in metallo (esclusi macchinari e attrezzature)	24.314	11.276
Costruzione di edifici	24.150	6.860
Attività dei servizi d'informazione e altri servizi informatici	24.116	1.313
Servizi postali e attività di corriere	24.049	2.877
Altre attività professionali, scientifiche e tecniche	23.815	1.621
Attività degli studi di architettura e d'ingegneria; collaudi ed analisi tecniche	23.704	1.232
Stampa e riproduzione di supporti registrati	23.311	1.194
Attività riguardanti le lotterie, le scommesse, le case da gioco	22.973	345
Attività di organizzazioni associative	22.806	3.165
Fabbricazione di articoli in pelle e simili	22.588	709
Lavori di costruzione specializzati	21.443	13.863
Pubblicità e ricerche di mercato	20.203	714
Attività di noleggio e leasing operativo	20.011	577
Attività immobiliari	20.011	1.114
Attività legali e contabilità	19.660	3.680

Commercio al dettaglio (escluso quello di autoveicoli e di motocicli)	19.452	31.408
Assistenza sanitaria	19.349	5.630
Attività di produzione cinematografica, di video e di programmi televisivi, di registrazioni musicali e sonore	18.644	590
Attività sportive, di intrattenimento e di divertimento	18.590	2.391
Attività di supporto per le funzioni d'ufficio e altri servizi di supporto alle imprese	18.293	6.338
Attività di risanamento e altri servizi di gestione dei rifiuti	17.840	38
Servizi veterinari	17.597	92
Servizi di vigilanza e investigazione	16.682	1.294
Attività dei servizi delle agenzie di viaggio, dei tour operator e servizi di prenotazione e attività connesse	16.362	426
Confezione di articoli di abbigliamento; confezione di articoli in pelle e pelliccia	15.906	426
Attività creative, artistiche e di intrattenimento	15.742	1.100
Istruzione	15.454	17.017
Attività di famiglie e convivenze come datori di lavoro per personale domestico	15.433	143
Servizi di assistenza sociale residenziale	15.180	3.815
Assistenza sociale non residenziale	14.635	8.399
Attività di biblioteche, archivi, musei ed altre attività culturali	13.678	429
Attività di ricerca, selezione, fornitura di personale	13.549	21.323
Altre attività di servizi per la persona	13.290	6.340
Alloggio	13.047	6.969
Attività di servizi per edifici e paesaggio	12.808	13.979
Attività dei servizi di ristorazione	10.750	29.506
<b>TOTALE</b>	<b>23.319</b>	<b>373.114</b>