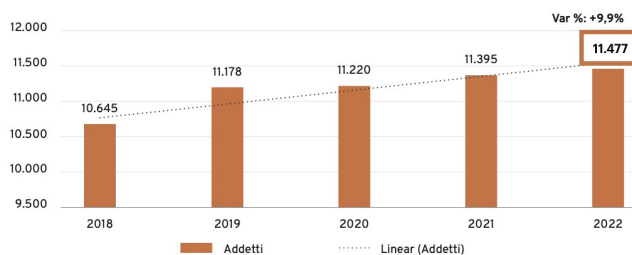
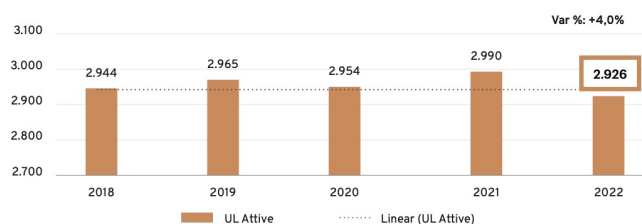


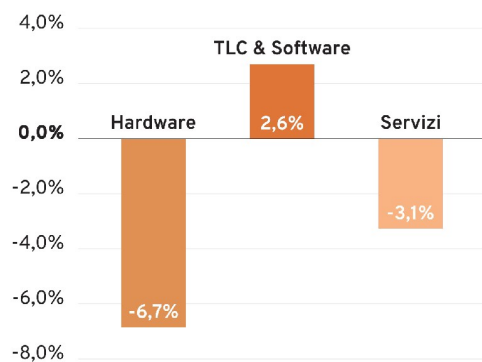
Unità locali stabili e addetti in aumento



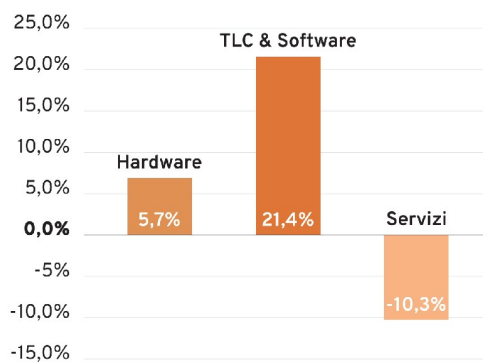
Fonte: elaborazione su dati CCIAA di PN-Ud

Le attività del cluster tra il 2018 e il 2022

Var % Unità locali



Var % Addetti



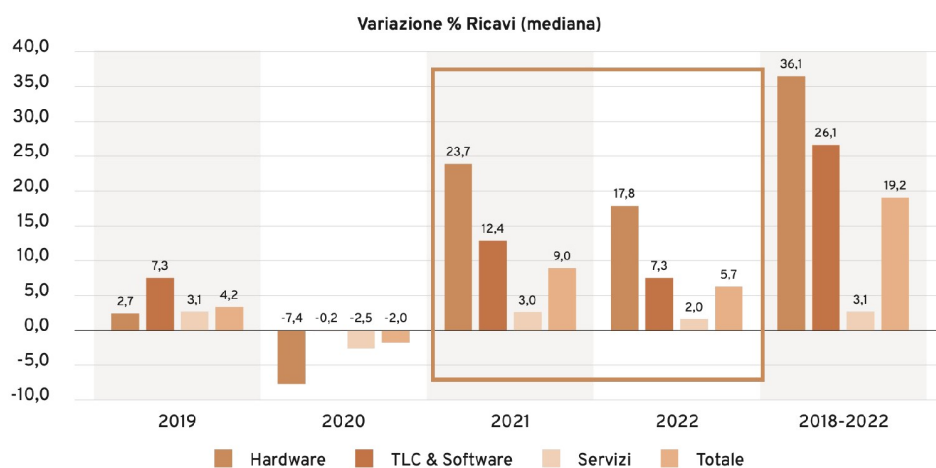
Fonte: elaborazione su dati CCIAA di PN-Ud

Aziende sempre più strutturate

Classe di Natura Giuridica	2018	2022	Variazione
Società di capitale	43,6%	47,4%	3,8%
Società di persone	19,1%	15,8%	-3,3%
Imprese individuali	36,0%	35,8%	-0,2%
Altre forme	1,3%	1,1%	-0,2%

Fonte: elaborazione su dati CCIAA di PN-Ud

Ancora un anno di crescita sostenuta



Fonte: elaborazione su dati Bureau Van Dijk