

Tab. 1 – Numero di contribuenti in FVG per genere e Paese di nascita, dichiarazioni Irpef 2022

| | Maschi | Femmine | Totale | % femmine |
|-----------------|----------------|----------------|----------------|-------------|
| Nati all'estero | 71.850 | 63.033 | 134.883 | 46,7 |
| Nati in Italia | 398.640 | 386.751 | 785.391 | 49,2 |
| Totale | 470.490 | 449.784 | 920.274 | 48,9 |

Fonte: elaborazioni IRES FVG su dati MEF-Dipartimento delle Finanze.

Non sono considerati coloro che dichiarano un reddito complessivo ai fini Irpef pari a zero.

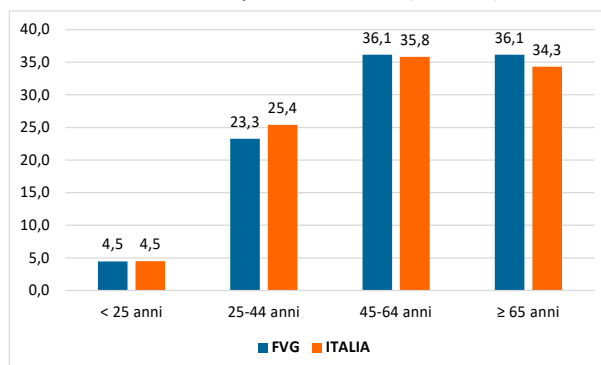
Tab. 2 – Numero di contribuenti in FVG per provincia e Paese di nascita, dichiarazioni Irpef 2022

| | Nati all'estero | Nati in Italia | Totale | % nati all'estero |
|------------|-----------------|----------------|----------------|-------------------|
| Pordenone | 39.335 | 195.245 | 234.580 | 16,8 |
| Gorizia | 17.768 | 89.466 | 107.234 | 16,6 |
| Trieste | 26.877 | 151.077 | 177.954 | 15,1 |
| Udine | 50.903 | 349.603 | 400.506 | 12,7 |
| FVG | 134.883 | 785.391 | 920.274 | 14,7 |

Fonte: elaborazioni IRES FVG su dati MEF-Dipartimento delle Finanze.

Non sono considerati coloro che dichiarano un reddito complessivo ai fini Irpef pari a zero.

Fig. 1 – Ripartizione dei contribuenti per classe di età (valori %), dichiarazioni Irpef 2022



Fonte: elaborazioni IRES FVG su dati MEF-Dipartimento delle Finanze.

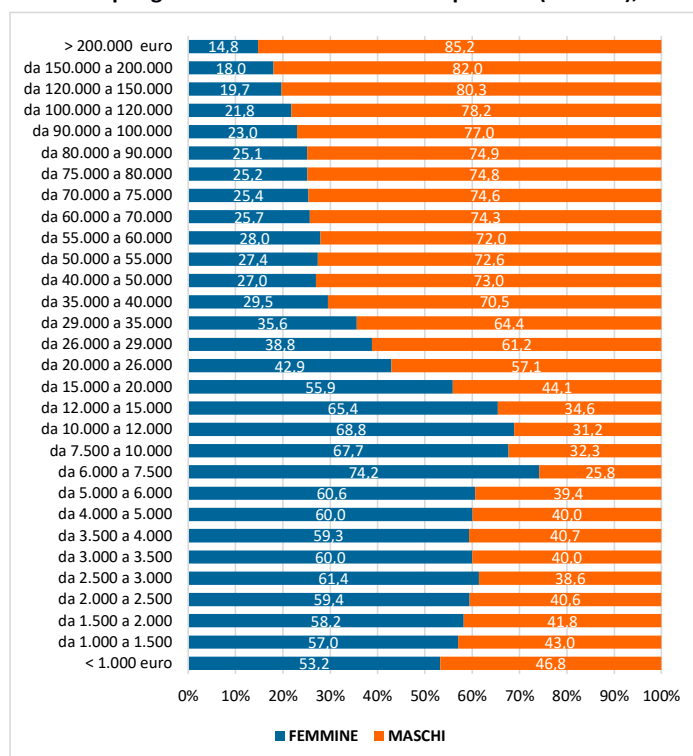
Non sono considerati coloro che dichiarano un reddito complessivo ai fini Irpef pari a zero.

Tab. 3 – Reddito complessivo medio per genere (euro) in FVG per anno di dichiarazione

| | 2021 | 2022 | Var. ass. | Var. % |
|---------------|---------------|---------------|------------|------------|
| Femmine | 17.828 | 18.494 | 666 | 3,7 |
| Maschi | 27.087 | 28.306 | 1.219 | 4,5 |
| Totale | 22.559 | 23.510 | 951 | 4,2 |

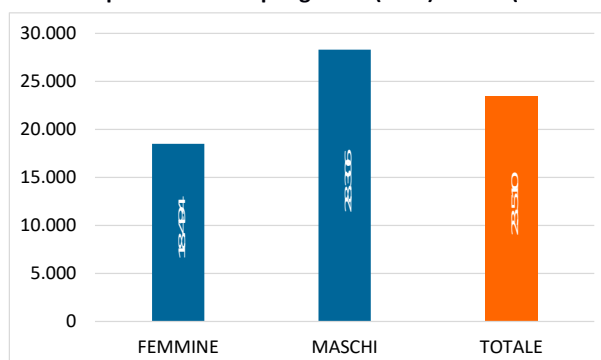
Fonte: elaborazioni IRES FVG su dati MEF-Dipartimento delle Finanze

Fig. 2 – Contribuenti in FVG per genere e classe di reddito complessivo (valori %), dichiarazioni Irpef 2022



Fonte: elaborazioni IRES FVG su dati MEF-Dipartimento delle Finanze

Fig. 3 - Reddito complessivo medio per genere (euro) in FVG (dichiarazioni 2022)



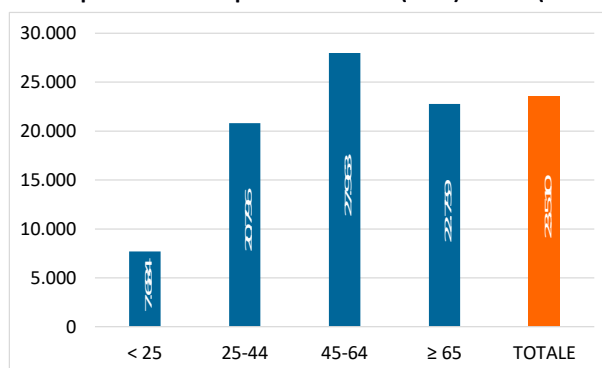
Fonte: elaborazioni IRES FVG su dati MEF-Dipartimento delle Finanze

Tab. 4 – Reddito complessivo medio per classe di età (euro) in FVG per anno di dichiarazione

| | 2021 | 2022 | Var. ass. | Var. % |
|---------------|---------------|---------------|------------|------------|
| < 25 anni | 8.317 | 7.684 | -633 | -7,6 |
| 25-44 anni | 20.343 | 20.796 | 452 | 2,2 |
| 45-64 anni | 26.635 | 27.963 | 1.329 | 5,0 |
| ≥ 65 anni | 21.864 | 22.759 | 895 | 4,1 |
| Totale | 22.559 | 23.510 | 951 | 4,2 |

Fonte: elaborazioni IRES FVG su dati MEF-Dipartimento delle Finanze

Fig. 4 - Reddito complessivo medio per classe di età (euro) in FVG (dichiarazioni 2022)



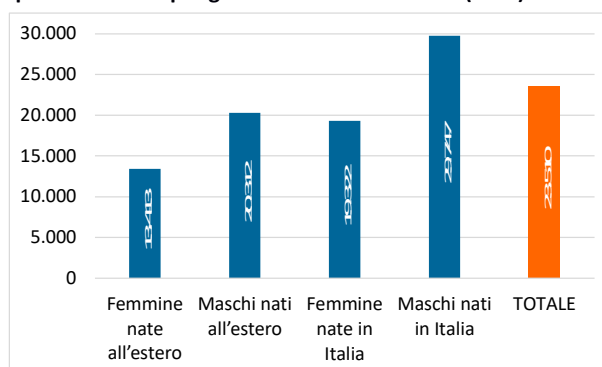
Fonte: elaborazioni IRES FVG su dati MEF-Dipartimento delle Finanze

Tab. 5 – Reddito complessivo medio per genere e Paese di nascita (euro) in FVG per anno di dichiarazione

| | 2021 | 2022 | Var. ass. | Var. % |
|-------------------------------|---------------|---------------|--------------|------------|
| Femmine nate all'estero | 12.791 | 13.413 | 622 | 4,9 |
| Maschi nati all'estero | 18.974 | 20.312 | 1.337 | 7,0 |
| Totale nati all'estero | 16.071 | 17.088 | 1.016 | 6,3 |
| Femmine nate in Italia | 18.627 | 19.322 | 695 | 3,7 |
| Maschi nati in Italia | 28.496 | 29.747 | 1.251 | 4,4 |
| Totale nati in Italia | 23.638 | 24.613 | 975 | 4,1 |

Fonte: elaborazioni IRES FVG su dati MEF-Dipartimento delle Finanze

Fig. 5 - Reddito complessivo medio per genere e Paese di nascita (euro) in FVG (dichiarazioni 2022)



Fonte: elaborazioni IRES FVG su dati MEF-Dipartimento delle Finanze

Tab. 6 – Reddito complessivo medio per provincia (euro) in FVG per anno di dichiarazione

| | 2021 | 2022 | Var. ass. | Var. % |
|---------------|---------------|---------------|------------|------------|
| Trieste | 24.193 | 24.931 | 737 | 3,0 |
| Pordenone | 22.505 | 23.599 | 1.095 | 4,9 |
| Udine | 22.206 | 23.213 | 1.007 | 4,5 |
| Gorizia | 21.295 | 22.070 | 775 | 3,6 |
| Totale | 22.559 | 23.510 | 951 | 4,2 |

Fonte: elaborazioni IRES FVG su dati MEF-Dipartimento delle Finanze

Tab. 7 – Reddito complessivo medio (euro) per genere e provincia (dichiarazioni 2022)

| | Femmine | Maschi | Totale |
|---------------|---------------|---------------|---------------|
| Trieste | 20.326 | 29.638 | 24.931 |
| Pordenone | 18.281 | 28.528 | 23.599 |
| Udine | 17.901 | 28.328 | 23.213 |
| Gorizia | 18.014 | 25.686 | 22.070 |
| Totale | 18.494 | 28.306 | 23.510 |

Fonte: elaborazioni IRES FVG su dati MEF-Dipartimento delle Finanze

Tab. 8 – Reddito complessivo medio (euro) per genere e provincia, contribuenti NATI IN ITALIA (dichiarazioni 2022)

| | Femmine | Maschi | Totale |
|-----------|---------|--------|--------|
| Trieste | 21.520 | 31.722 | 26.548 |
| Pordenone | 19.054 | 30.089 | 24.724 |
| Udine | 18.596 | 29.257 | 24.036 |

| | | | |
|---------------|---------------|---------------|---------------|
| Gorizia | 18.897 | 27.681 | 23.363 |
| Totale | 19.322 | 29.747 | 24.613 |

Fonte: elaborazioni IRES FVG su dati MEF-Dipartimento delle Finanze

Tab. 9 – Reddito complessivo medio (euro) per genere e provincia, contribuenti NATI ALL'ESTERO (dichiarazioni 2022)

| | Femmine | Maschi | Totale |
|---------------|----------------|---------------|---------------|
| Pordenone | 14.176 | 21.224 | 18.019 |
| Udine | 13.186 | 21.864 | 17.559 |
| Trieste | 13.465 | 18.181 | 15.842 |
| Gorizia | 12.103 | 17.585 | 15.559 |
| Totale | 13.413 | 20.312 | 17.088 |

Fonte: elaborazioni IRES FVG su dati MEF-Dipartimento delle Finanze