

Tab. 1 – Beneficiari del Reddito di Cittadinanza in FVG, novembre 2022

Provincia	Numero nuclei	Numero dei componenti	Importo medio mensile
Udine	2.799	4.791	€ 469,03
Trieste	2.495	3.988	€ 488,86
Pordenone	1.178	2.264	€ 474,53
Gorizia	1.043	1.807	€ 455,05
FVG	7.515	12.850	€ 474,53

Fonte: elab. IRES FVG su dati su dati Inps

Tab. 2 – Beneficiari della Pensione di Cittadinanza in FVG, novembre 2022

Provincia	Numero nuclei	Numero dei componenti	Importo medio mensile
Udine	691	757	€ 287,41
Trieste	736	796	€ 226,43
Pordenone	278	304	€ 243,21
Gorizia	246	257	€ 265,34
FVG	1.951	2.114	€ 255,33

Fonte: elab. IRES FVG su dati su dati Inps

Tab. 3 – Totale beneficiari di Reddito e Pensione di Cittadinanza in FVG, novembre 2022

Provincia	Numero nuclei	Numero dei componenti	Importo medio mensile
Udine	3.490	5.548	€ 433,07
Trieste	3.231	4.784	€ 429,08
Pordenone	1.456	2.568	€ 430,36
Gorizia	1.289	2.064	€ 418,84
FVG	9.466	14.964	€ 429,35

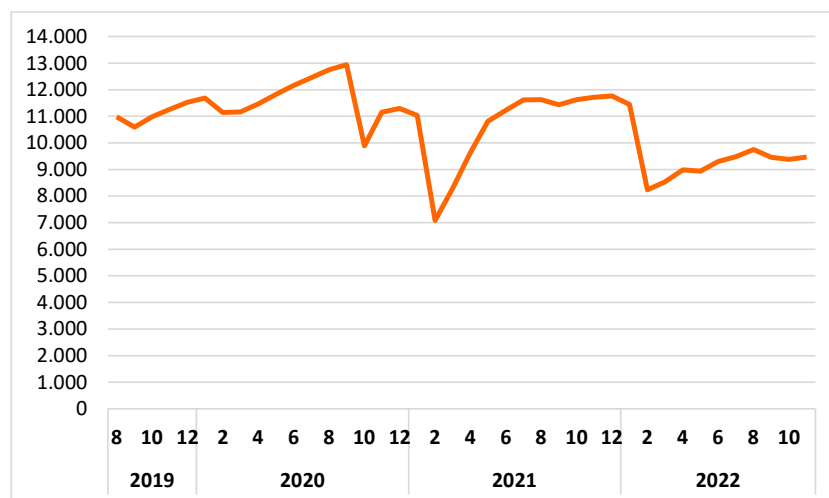
Fonte: elab. IRES FVG su dati su dati Inps

Tab. 4 – Numero medio di componenti dei nuclei beneficiari di Reddito e Pensione di Cittadinanza in FVG, novembre 2022

Provincia	RdC	PdC	Totale
Udine	1,7	1,1	1,6
Trieste	1,6	1,1	1,5
Pordenone	1,9	1,1	1,8
Gorizia	1,7	1,0	1,6
FVG	1,7	1,1	1,6

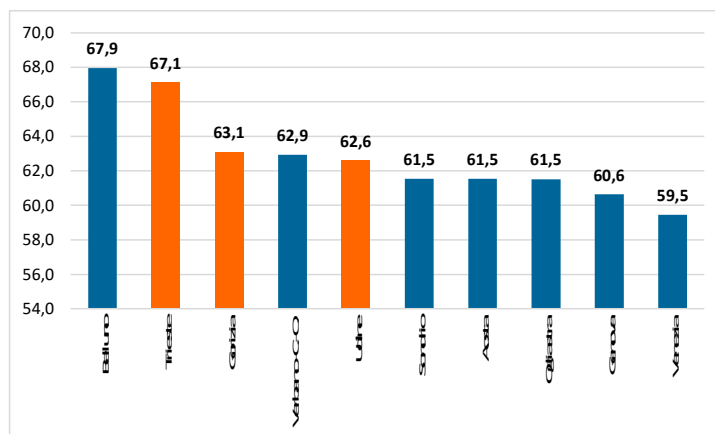
Fonte: elab. IRES FVG su dati su dati Inps

Fig. 1 – Nuclei beneficiari di RdC/PdC in FVG, dati mensili agosto 2019-novembre 2022



Fonte: elab. IRES FVG su dati su dati Inps

Fig. 2 – Nuclei beneficiari di Rdc/Pdc composti da una sola persona (%), prime 10 province a novembre 2022



Fonte: elab. IRES FVG su dati Inps

Tab. 5 – Nuclei beneficiari nell'anno di almeno una mensilità del RdC in FVG, 2019-novembre 2022

Provincia	2019	2020	2021	2022
Udine	3.975	5.043	5.076	4.517
Trieste	3.362	4.235	4.354	3.933
Pordenone	1.681	2.016	2.025	1.844
Gorizia	1.381	1.708	1.752	1.585
FVG	10.399	13.002	13.207	11.879

Fonte: elab. IRES FVG su dati su dati Inps

Tab. 6 – Nuclei beneficiari nell'anno di almeno una mensilità della PdC in FVG, 2019-novembre 2022

Provincia	2019	2020	2021	2022
Udine	802	880	934	886
Trieste	797	847	921	941
Pordenone	301	336	365	354
Gorizia	322	343	349	317
FVG	2.222	2.406	2.569	2.498

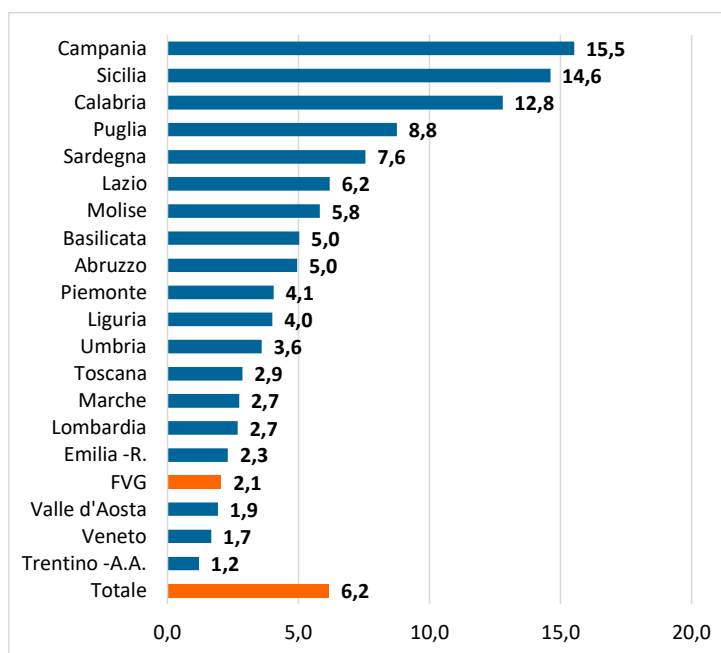
Fonte: elab. IRES FVG su dati su dati Inps

Tab. 7 – Nuclei beneficiari nell'anno di almeno una mensilità di RdC/PdC in FVG, 2019-novembre 2022

Provincia	2019	2020	2021	2022
Udine	4.777	5.923	6.010	5.403
Trieste	4.159	5.082	5.275	4.874
Pordenone	1.982	2.352	2.390	2.198
Gorizia	1.703	2.051	2.101	1.902
FVG	12.621	15.408	15.776	14.377

Fonte: elab. IRES FVG su dati su dati Inps

Fig. 3 - Componenti dei nuclei beneficiari nell'anno di almeno una mensilità di RdC/PdC (% sui residenti), gennaio-novembre 2022



Fonte: elab. IRES FVG su dati su dati Inps

Tab. 8 – Nuclei beneficiari nell'anno di almeno una mensilità di RdC/PdC in FVG (%), 2019-ottobre 2022

Comune	2019	2020	2021	2022
Trieste	31,2	31,2	31,7	32,2
Udine	13,3	13,7	13,7	13,4
Gorizia	5,0	4,9	4,7	4,7
Pordenone	4,6	4,4	4,2	4,1
Monfalcone	3,3	3,3	3,4	3,4
Altri Comuni	42,5	42,5	42,4	42,3
Totale FVG	100,0	100,0	100,0	100,0

Fonte: elab. IRES FVG su dati su dati Inps

Tab. 9 – Componenti dei nuclei beneficiari nell'anno di almeno una mensilità di RdC/PdC in FVG (%), gennaio-ottobre 2022

Comune	Componenti	Residenti al 1/1/2022	% su residenti
Trieste	7.236	199.015	3,6
Udine	3.407	97.736	3,5
Gorizia	1.111	33.615	3,3
Pordenone	1.077	51.617	2,1
Monfalcone	944	29.072	3,2
Altri Comuni	10.486	783.592	1,3
Totale FVG	24.261	1.194.647	2,0

Fonte: elab. IRES FVG su dati su dati Inps

Tab. 10 – Componenti dei nuclei beneficiari nell'anno di almeno una mensilità di RdC/PdC in FVG per provincia (%), gennaio-ottobre 2022

Comune	Componenti	Residenti al 1/1/2022	% su residenti
Udine	3.407	97.736	3,5
Altri Comuni prov. UD	5.760	420.706	1,4
Totale provincia di Udine	9.167	518.442	1,8
Trieste	7.236	199.015	3,6
Altri Comuni prov. TS	375	29.818	1,3
Totale provincia di Trieste	7.611	228.833	3,3
Pordenone	1.077	51.617	2,1
Altri Comuni prov. PN	3.092	257.856	1,2
Totale provincia di Pordenone	4.169	309.473	1,3
Gorizia	1.111	33.615	3,3
Monfalcone	944	29.072	3,2
Altri Comuni prov. GO	1.259	75.212	1,7
Totale provincia di Gorizia	3.314	137.899	2,4
TOTALE FVG	24.261	1.194.647	2,0

Fonte: elab. IRES FVG su dati su dati Inps

Tab. 11 – Componenti dei nuclei beneficiari nell'anno di almeno una mensilità di RdC/PdC in FVG (%), gennaio-ottobre 2022

Comune	Componenti	Residenti al 1/1/2022	% su residenti
PULFERO	40	855	4,7
VITO D'ASIO	30	720	4,2
DOGNA	6	154	3,9
TRIESTE	7.236	199.015	3,6
LUSEVERA	21	585	3,6
UDINE	3.407	97.736	3,5
CHIUSAFORTE	21	614	3,4
MONTENARS	16	483	3,3
GORIZIA	1.111	33.615	3,3
MONFALCONE	944	29.072	3,2
PALAZZOLO DELLO STELLA	89	2.891	3,1
CERVIGNANO DEL FRIULI	405	13.546	3,0
MEDEA	27	949	2,8
GRADISCA D'ISONZO	181	6.370	2,8
CHIOPRIS VISCONI	19	682	2,8
RESIUTTA	7	259	2,7
NIMIS	68	2.558	2,7
DOLEGNA DEL COLLIO	8	317	2,5
VILLESSE	41	1.640	2,5
OSOPPO	70	2.826	2,5
VISCO	20	816	2,5
PALMANOVA	127	5.288	2,4
PREONE	6	252	2,4
STREGNA	7	304	2,3
TRAVESIO	40	1.783	2,2
LATISANA	294	13.201	2,2
SAN LEONARDO	23	1.045	2,2
FLAIBANO	24	1.095	2,2
VAJONT	36	1.669	2,2
PINZANO AL TAGLIAMENTO	32	1.498	2,1
TAIPANA	12	565	2,1
BORDANO	15	710	2,1
LAUCO	14	663	2,1
PORDENONE	1.077	51.617	2,1
MANIAGO	236	11.555	2,0
COMEGLIANS	9	442	2,0
TORVISCOSA	53	2.648	2,0
MOGGIO UDINESE	32	1.621	2,0
PREPOTTO	14	713	2,0
ARBA	25	1.274	2,0
AVIANO	172	8.866	1,9
MORSANO AL TAGLIAMENTO	51	2.680	1,9
SAN GIOVANNI AL NATISONE	115	6.052	1,9
FANNA	28	1.480	1,9
CLAUZETTO	7	372	1,9
MUGGIA	240	12.916	1,9
TRASAGHIS	39	2.099	1,9
CIVIDALE DEL FRIULI	201	10.875	1,8
RONCHI DEI LEGIONARI	218	11.807	1,8
TARCENTO	163	8.835	1,8
LIGNANO SABBIA D'ORO	126	6.833	1,8
PRAVISDOMINI	62	3.410	1,8
SAN GIORGIO DI NOGARO	132	7.280	1,8
MANZANO	113	6.238	1,8
SAN PIER D'ISONZO	36	1.993	1,8
CORDOVADO	49	2.726	1,8
SAN CANZIAN D'ISONZO	107	6.040	1,8
FOGLIANO REDIPUGLIA	53	2.992	1,8
TURRIACO	49	2.806	1,7
ATTIMIS	29	1.683	1,7
SAVOGNA	6	351	1,7
CORMONS	123	7.198	1,7
SAGRADO	37	2.168	1,7
GRIMACCO	5	293	1,7
SAN VITO AL TAGLIAMENTO	252	15.097	1,7
CODROIPO	265	15.877	1,7
CHIONS	84	5.100	1,6
MONRUPINO	14	857	1,6
AMPEZZO	15	920	1,6

MAJANO	95	5.834	1,6
RIGOLATO	6	369	1,6
RESIA	15	933	1,6
POZZUOLO DEL FRIULI	111	6.906	1,6
LESTIZZA	59	3.677	1,6
VENZONE	31	1.953	1,6
BUDOIA	39	2.492	1,6
AQUILEIA	49	3.148	1,6
CERCIVENTO	10	652	1,5
CASARSA DELLA DELIZIA	126	8.240	1,5
TARVISIO	61	3.997	1,5
PAULARO	36	2.373	1,5
FAEDIS	42	2.775	1,5
MARIANO DEL FRIULI	22	1.464	1,5
MARANO LAGUNARE	26	1.756	1,5
REANA DEL ROJALE	70	4.737	1,5
GRADO	115	7.789	1,5
BERTIOLO	35	2.376	1,5
CLAUT	13	883	1,5
PRECENICCO	21	1.433	1,5
CASSACCO	41	2.807	1,5
FORNI DI SOTTO	8	548	1,5
ZUGLIO	8	552	1,4
CASTIONS DI STRADA	52	3.694	1,4
VALVASONE ARZENE	55	3.917	1,4
POCENIA	33	2.363	1,4
RONCHIS	27	1.942	1,4
VILLA SANTINA	30	2.170	1,4
PONTEBBA	18	1.322	1,4
FORNI AVOLTRI	7	515	1,4
ERTO E CASSO	5	373	1,3
STARANZANO	97	7.246	1,3
CAVASSO NUOVO	20	1.501	1,3
PRATA DI PORDENONE	111	8.350	1,3
BARCIS	3	226	1,3
RIVIGNANO TEOR	82	6.185	1,3
CASTELNOVO DEL FRIULI	11	831	1,3
ROMANS D'ISONZO	48	3.636	1,3
PASIAN DI PRATO	121	9.265	1,3
TREPPA GRANDE	22	1.699	1,3
PRATO CARNICO	11	853	1,3
TALMASSONS	50	3.878	1,3
MORTEGLIANO	62	4.814	1,3
SAN LORENZO ISONTINO	19	1.506	1,3
FRISANCO	7	559	1,3
SPILIMBERGO	148	11.826	1,3
PASIANO DI PORDENONE	97	7.760	1,3
MOSSA	19	1.522	1,2
SAN VITO AL TORRE	15	1.202	1,2
SAN PIETRO AL NATISONE	26	2.086	1,2
SAVOGNA D'ISONZO	21	1.694	1,2
RAVASCLETTO	6	494	1,2
FARRA D'ISONZO	20	1.671	1,2
GONARS	54	4.554	1,2
TRAMONTI DI SOTTO	4	339	1,2
ARTEGNA	34	2.882	1,2
FORGARIA NEL FRIULI	20	1.708	1,2
SAN DANIELE DEL FRIULI	92	7.914	1,2
SEDEGLIANO	43	3.704	1,2
CAMPOFORMIDO	91	7.857	1,2
RUDA	32	2.790	1,1
TERZO DI AQUILEIA	31	2.729	1,1
TOLMEZZO	111	9.891	1,1
ARTA TERME	23	2.056	1,1
ZOPPOLA	93	8.346	1,1
RAGOGNA	31	2.812	1,1
TAVAGNACCO	162	14.730	1,1
PORCIA	161	14.985	1,1
AIELLO DEL FRIULI	23	2.174	1,1
SOCCHIEVE	9	860	1,0
BASILIANO	54	5.233	1,0
TRIVIGNANO UDINESE	16	1.564	1,0

DRENCHIA	1	99	1,0
FIUMICELLO VILLA VICENTINA	63	6.299	1,0
GEMONA DEL FRIULI	105	10.544	1,0
TRICESIMO	75	7.596	1,0
BUTTRIO	38	3.878	1,0
MUZZANA DEL TURGNANO	23	2.360	1,0
CAVAZZO CARNICO	9	937	1,0
FAGAGNA	57	6.010	0,9
FONTANAFREDDA	121	12.762	0,9
AMARO	8	844	0,9
DUINO-AURISINA	79	8.353	0,9
BRUGNERA	87	9.268	0,9
ENEMONZO	12	1.280	0,9
FIUME VENETO	110	11.739	0,9
MEDUNO	14	1.504	0,9
POVOLETTO	50	5.410	0,9
RAVEO	4	444	0,9
CORDENONS	161	17.886	0,9
AZZANO DECIMO	140	15.660	0,9
TREPPA LIGOSULLO	6	682	0,9
SACILE	174	19.877	0,9
MERETO DI TOMBA	22	2.530	0,9
BUJA	55	6.337	0,9
OVARO	15	1.752	0,9
PRADAMANO	30	3.522	0,9
ROVEREDO IN PIANO	49	5.860	0,8
SAN VITO DI FAGAGNA	14	1.679	0,8
POLCENIGO	26	3.123	0,8
SEQUALS	18	2.170	0,8
COLLOREDO DI MONTE ALBANO	18	2.192	0,8
CARLINO	22	2.702	0,8
ANDREIS	2	246	0,8
SESTO AL REGHENA	51	6.301	0,8
VARMO	21	2.642	0,8
MARTIGNACCO	54	6.847	0,8
SAN QUIRINO	33	4.191	0,8
PAVIA DI UDINE	43	5.514	0,8
VIVARO	10	1.292	0,8
MONTEREALE VALCELLINA	33	4.267	0,8
BICINICCO	14	1.811	0,8
SAURIS	3	390	0,8
FORNI DI SOPRA	7	923	0,8
BAGNARIA ARSA	25	3.453	0,7
VERZEGNIS	6	838	0,7
MAGNANO IN RIVIERA	15	2.273	0,7
PALUZZA	13	1.995	0,7
SGONICO	13	1.999	0,7
CAMPOLONGO TAPOGLIANO	7	1.132	0,6
REMANZACCO	37	6.064	0,6
CIMOLAIS	2	343	0,6
TORREANO	12	2.068	0,6
MORARO	4	695	0,6
SAN GIORGIO DELLA RICHINVELDA	26	4.531	0,6
SUTRIO	7	1.239	0,6
SANTA MARIA LA LONGA	13	2.313	0,6
CANEVA	33	6.254	0,5
CORNO DI ROSAZZO	16	3.118	0,5
SAN DORLIGO DELLA VALLE	29	5.693	0,5
RIVE D'ARCANO	12	2.358	0,5
MOIMACCO	8	1.632	0,5
COSEANO	10	2.045	0,5
PORPETTO	12	2.475	0,5
PREMARIACCO	19	3.973	0,5
MALBORGHETTO-VALBRUNA	4	910	0,4
CAPRIVA DEL FRIULI	7	1.617	0,4
PAGNACCO	22	5.112	0,4
SAN FLORIANO DEL COLLIO	3	742	0,4
TRAMONTI DI SOPRA	1	271	0,4
DIGNANO	8	2.262	0,4
DOBERDÒ DEL LAGO	4	1.350	0,3
SAN MARTINO AL TAGLIAMENTO	4	1.453	0,3
CAMINO AL TAGLIAMENTO	4	1.544	0,3

MORUZZO	6	2.452	0,2
SAPPADA	2	1.308	0,2
TOTALE FVG	24.261	1.194.647	2,0

Fonte: elab. IRES FVG su dati su dati Inps

Tab. 12 – Componenti dei nuclei beneficiari nell’anno di almeno una mensilità di RdC/PdC in FVG (%), 2019-ottobre 2022

Comune	2019	2020	2021	2022
TRIESTE	6.733	8.174	8.286	7.236
UDINE	3.442	4.209	4.037	3.407
GORIZIA	1.195	1.409	1.288	1.111
PORDENONE	1.294	1.444	1.328	1.077
MONFALCONE	967	1.156	1.202	944
CERVIGNANO DEL FRIULI	431	530	466	405
LATISANA	262	344	377	294
CODROIPO	291	329	292	265
SAN VITO AL TAGLIAMENTO	260	304	295	252
MUGGIA	222	255	272	240
MANIAGO	211	269	258	236
RONCHI DEI LEGIONARI	244	296	253	218
CIVIDALE DEL FRIULI	188	229	249	201
GRADISCA D'ISONZO	142	184	192	181
SACILE	194	224	227	174
AVIANO	177	191	180	172
TARCENTO	157	197	199	163
TAVAGNACCO	182	241	203	162
CORDENONS	191	207	201	161
PORCIA	136	181	192	161
SPILIMBERGO	172	207	196	148
AZZANO DECIMO	148	152	144	140
SAN GIORGIO DI NOGARO	119	149	145	132
PALMANOVA	102	131	140	127
CASARSA DELLA DELIZIA	148	167	168	126
LIGNANO SABBIAADORO	118	161	165	126
CORMONS	170	175	164	123
FONTANAFREDDA	141	156	141	121
PASIAN DI PRATO	109	161	138	121
GRADO	104	162	170	115
SAN GIOVANNI AL NATISONE	152	154	137	115
MANZANO	140	147	142	113
POZZUOLO DEL FRIULI	92	123	117	111
PRATA DI PORDENONE	95	98	94	111
TOLMEZZO	110	126	113	111
FIUME VENETO	118	138	128	110
SAN CANZIAN D'ISONZO	112	116	117	107
GEMONA DEL FRIULI	163	181	150	105
PASIANO DI PORDENONE	85	107	121	97
STARANZANO	84	117	125	97
MAJANO	105	132	141	95
ZOPPOLA	119	131	105	93
SAN DANIELE DEL FRIULI	104	122	121	92
CAMPOFORMIDO	114	124	130	91
PALAZZOLO DELLO STELLA	78	82	92	89
BRUGNERA	112	101	84	87
CHIONS	101	100	79	84
RIVIGNANO TEOR	82	86	82	82
DUINO-AURISINA	84	95	79	79
TRICESIMO	96	110	108	75
OSOPPO	70	85	74	70
REANA DEL ROJALE	66	84	69	70
NIMIS	54	79	86	68
FIUMICELLO VILLA VICENTINA	45	87	95	63
MORTEGLIANO	58	79	68	62
PRAVISDOMINI	67	109	83	62
TARVISIO	45	97	105	61
LESTIZZA	31	40	57	59
FAGAGNA	61	72	67	57
BUJA	46	55	66	55
VALVASONE ARZENE	42	41	53	55
BASILIANO	72	87	65	54

GONARS	57	67	60	54
MARTIGNACCO	54	65	63	54
FOGLIANO REDIPUGLIA	44	56	53	53
TORVISCOSA	74	94	60	53
CASTIONS DI STRADA	41	49	52	52
MORSANO AL TAGLIAMENTO	28	28	46	51
SESTO AL REGHENA	49	67	58	51
POVOLETTO	37	50	54	50
TALMASSONS	37	51	49	50
AQUILEIA	57	64	54	49
CORDOVADO	48	63	60	49
ROVEREDO IN PIANO	56	64	56	49
TURRIACO	52	53	47	49
ROMANS D'ISONZO	43	39	45	48
PAVIA DI UDINE	49	43	67	43
SEDEGLIANO	57	58	59	43
FAEDIS	47	52	50	42
CASSACCO	44	55	46	41
VILLESSE	29	28	42	41
PULFERO	30	31	26	40
TRAVESIO	33	41	34	40
BUDOIA	25	31	40	39
TRASAGHIS	43	40	47	39
BUTTRIO	46	43	35	38
REMANZACCO	54	73	66	37
SAGRADO	33	36	38	37
PAULARO	38	38	35	36
SAN PIER D'ISONZO	39	43	36	36
VAJONT	27	45	35	36
BERTIOLO	22	32	31	35
ARTEGNA	45	54	33	34
CANEVA	29	37	50	33
MONTEREALE VALCELLINA	31	26	37	33
POCENIA	34	41	28	33
SAN QUIRINO	28	44	48	33
MOGGIO UDINESE	24	31	36	32
PINZANO AL TAGLIAMENTO	31	34	26	32
RUDA	24	35	38	32
RAGOGNA	34	37	33	31
TERZO DI AQUILEIA	51	46	46	31
VENZONE	16	24	31	31
PRADAMANO	32	37	36	30
VILLA SANTINA	28	27	38	30
VITO D'ASIO	9	17	23	30
ATTIMIS	30	27	27	29
SAN DORLIGO DELLA VALLE	40	45	36	29
FANNA	21	29	32	28
MEDEA	23	33	35	27
RONCHIS	20	32	30	27
MARANO LAGUNARE	19	24	22	26
POLCENIGO	45	37	36	26
SAN GIORGIO DELLA RICHINVELDA	18	20	27	26
SAN PIETRO AL NATISONE	19	21	19	26
ARBA	21	28	18	25
BAGNARIA ARSA	31	26	24	25
FLAIBANO	24	28	30	24
AIELLO DEL FRIULI	12	20	33	23
ARTA TERME	28	36	30	23
MUZZANA DEL TURGNANO	34	41	35	23
SAN LEONARDO	24	25	21	23
CARLINO	31	34	25	22
MARIANO DEL FRIULI	25	28	30	22
MERETO DI TOMBA	20	27	24	22
PAGNACCO	21	30	28	22
TREPPA GRANDE	24	25	21	22
CHIUSAFORTE	13	11	16	21
LUSEVERA	22	30	30	21
PRECENICCO	11	23	23	21
SAVOGNA D'ISONZO	14	17	21	21
VARMO	13	25	31	21
CAVASSO NUOVO	23	28	25	20
FARRA D'ISONZO	22	23	20	20

FORGARIA NEL FRIULI	20	29	22	20
VISCO	15	21	30	20
CHIOPRIS VISCONI	10	11	15	19
MOSSA	24	23	21	19
PREMARIACCO	22	42	35	19
SAN LORENZO ISONTINO	13	9	17	19
COLLOREDO DI MONTE ALBANO	10	16	26	18
PONTEBBA	16	14	16	18
SEQUALS	24	40	32	18
CORNO DI ROSAZZO	28	29	22	16
MONTENARS	9	9	15	16
TRIVIGNANO UDINESE	22	28	24	16
AMPEZZO	15	16	19	15
BORDANO	14	15	14	15
MAGNANO IN RIVIERA	13	14	14	15
OVARO	25	34	22	15
RESIA	10	22	21	15
SAN VITO AL TORRE	12	10	16	15
BICINICCO	9	8	11	14
LAUCO	9	11	12	14
MEDUNO	6	9	14	14
MONRUPINO	15	15	14	14
PREOTTO	11	11	10	14
SAN VITO DI FAGAGNA	16	19	19	14
CLAUT	17	19	18	13
PALUZZA	9	14	16	13
SANTA MARIA LA LONGA	9	20	16	13
SGONICO	7	10	19	13
ENEMONZO	13	23	16	12
PORPETTO	10	15	18	12
RIVE D'ARCANO	20	21	20	12
TAIPANA	14	20	20	12
TORREANO	26	24	10	12
CASTELNOVO DEL FRIULI	7	8	7	11
PRATO CARNICO	10	18	23	11
CERCIVENTO	9	10	8	10
COSEANO	24	30	18	10
VIVARO	24	19	13	10
CAVAZZO CARNICO	13	13	11	9
COMGLIANS	7	8	9	9
SOCCHIEVE	9	12	9	9
AMARO	5	5	7	8
DIGNANO	22	13	14	8
DOLEGNA DEL COLLIO	7	7	7	8
FORNI DI SOTTO	7	2	7	8
MOIMACCO	5	11	10	8
ZUGLIO	13	18	17	8
CAMPOLONGO TAPOGLIANO	7	7	9	7
CAPRIVA DEL FRIULI	6	6	9	7
CLAUZETTO	2	4	8	7
FORNI AVOLTRI	3	2	3	7
FORNI DI SOPRA	9	8	10	7
FRISANCO	7	8	4	7
RESIUTTA	3	3	8	7
STREGNA	7	7	8	7
SUTRIO	10	8	10	7
DOGNA	3	5	6	6
MORUZZO	11	17	15	6
PREONE	2	2	6	6
RAVASCLETTO	6	3	6	6
RIGOLATO	7	6	5	6
SAVOGNA	4	5	5	6
TREPPA LIGOSULLO	3	7	9	6
VERZEGNIS	3	6	6	6
ERTO E CASSO	3	5	5	5
GRIMACCO	11	14	12	5
CAMINO AL TAGLIAMENTO	8	9	5	4
DOBERDÒ DEL LAGO	5	6	11	4
MALBORGHETTO-VALBRUNA	2	5	5	4
MORARO	11	12	5	4
RAVEO	4	6	7	4
SAN MARTINO AL TAGLIAMENTO	8	10	9	4

TRAMONTI DI SOTTO	5	5	6	4
BARCIS	3	4	3	3
SAN FLORIANO DEL COLLIO	4	1	0	3
SAURIS	1	1	4	3
ANDREIS	4	3	3	2
CIMOLAIS	4	4	3	2
SAPPADA	8	8	3	2
DRENCHIA	3	2	2	1
TRAMONTI DI SOPRA	1	2	1	1
Totale FVG	24.243	29.057	28.402	24.261

Fonte: elab. IRES FVG su dati su dati Inps