



l'Economia di Genere nel Friuli Venezia Giulia

**Focus su Pordenone-
Udine**

febbraio
2021





Le imprese femminili nell'economia italiana (31 dicembre 2020)

Regione	Imprese femminili registrate	Tasso di femminilizzazione
1. Molise	9.642	27,4%
2. Basilicata	15.977	26,4%
3. Abruzzo	38.253	25,8%
...		
14. Friuli Venezia Giulia	22.570	22,3%
....
ITALIA	1.3360.227	22,0%
....
19. Lombardia	179.630	18,9%
20. Trentino Alto Adige	19.988	18,1%

Le imprese femminili registrate al 31 dicembre 2020, in Italia, sono 1.336.227 e rappresentano il 22% del totale delle imprese

Il Friuli Venezia Giulia si attesta sopra la media italiana con un valore pari al 22,3%, che corrisponde a 22.570 imprese rispetto ad un totale di 101.220 registrate.

La regione con il maggior tasso di femminilizzazione delle imprese è il Molise con il 27,4%

Fonte: elaborazioni del Centro Studi della CCIAA di Pordenone-Udine su dati InfoCamere



Le imprese femminili registrate dal 2015 al 2020

	2020	2019	2018	2017	2016	2015	Saldo dello stock 2020/15
Udine	11.049	11.267	11.366	11.348	11.407	11.443	-394
Pordenone	5.644	5.736	5.709	5.727	5.777	5.803	-159
Gorizia	2.288	2.328	2.362	2.358	2.322	2.357	-69
Trieste	3.589	3.578	3.606	3.597	3.595	3.578	+11
Friuli Venezia Giulia	22.570	22.909	23.043	23.030	23.101	23.181	-611
Nord Est (*)	139.191	140.234	139.530	139.257	138.815	138.189	+1.002
ITALIA	1.336.227	1.340.134	1.337.359	1.331.367	1.321.862	1.312.451	+23.776

(*) Trentino Alto Adige, Veneto e Friuli Venezia Giulia

Fonte: elaborazioni del Centro Studi della CCIAA di Pordenone-Udine su dati InfoCamere



L'impatto dell'emergenza sulle imprese femminili e non

	Imprese femminili			Imprese non femminili		
	2020	2019	Var. % 2020/19	2020	2019	Var. % 2020/19
Udine	11.049	11.267	-1,9%	38.146	38.330	-0,5%
Pordenone	5.644	5.736	-1,6%	20.253	20.327	-0,4%
Gorizia	2.288	2.328	-1,7%	7.661	7.738	-1,0%
Trieste	3.589	3.578	+0,3%	12.590	12.535	+0,4%
Friuli Venezia Giulia	22.570	22.909	-1,5%	78.650	78.930	-0,4%
Nord Est (*)	139.191	140.234	-0,7%	552.045	555.773	-0,7%
ITALIA	1.336.227	1.340.134	-0,3%	4.741.804	4.751.837	-0,2%

(*) Trentino Alto Adige, Veneto e Friuli Venezia Giulia

Fonte: elaborazioni del Centro Studi della CCIAA di Pordenone-Udine su dati InfoCamere



Imprese femminili attive in Friuli Venezia Giulia

Area	al 31 dicembre 2020	al 31 dicembre 2015	Saldo dello stock 2020/15
Udine	9.976	10.413	-437
Pordenone	5.195	5.399	-204
Gorizia	2.073	2.129	-56
Trieste	3.218	3.248	-30
Friuli Venezia Giulia	20.462	21.189	-727
Nord Est (*)	127.154	126.600	+554
ITALIA	1.164.683	1.153.435	+11.248


(*) Trentino Alto Adige, Veneto e Friuli Venezia Giulia

I dati del Registro delle imprese mostrano una presenza importante e crescente delle donne nel nostro sistema italiano. Alla fine del 2020, le imprese attive femminili sono un milione e 164.000 unità, aumentando di oltre 11.000 unità rispetto a dicembre 2015. Anche nel Nord Est le imprese femminili crescono: +554 nel periodo 2015-20: il dato positivo si registra in Veneto e Trentino Alto Adige; in calo le imprese in Friuli Venezia Giulia.

Fonte: elaborazioni del Centro Studi della CCIAA di Pordenone-Udine su dati InfoCamere



Friuli Venezia Giulia: distribuzione delle imprese femminili attive per provincia (31 dicembre 2020)



Le imprese femminili attive in Friuli Venezia Giulia sono invece 20.462 così suddivise per provincia:

Udine 48,8%

Pordenone 25,4%

Gorizia 10,1%

Trieste 15,7%

Fonte: elaborazioni del Centro Studi della CCIAA di Pordenone-Udine su dati InfoCamere



Struttura delle imprese femminili attive nel Friuli Venezia Giulia (31 dicembre 2020)

Classe di Natura Giuridica	Imprese femminili	Tasso di femminilizzazione regionale
Società di Capitale	3.026	16,1%
Società di Persone	2.247	14,6%
Imprese Individuali	14.898	28,4%
Cooperative	173	23,8%
Consorzi	8	4,8%
Altre forme	110	13,5%
TOTALE imprese attive	20.462	23,1%

In Friuli Venezia Giulia le imprese attive femminili sono 20.462

Si tratta di imprese la cui natura giuridica è prevalentemente "Impresa individuale", anche conseguenza del fenomeno dell'autoimpiego in risposta alla necessità di trovare uno sbocco occupazionale, soprattutto per chi ha perso un lavoro oppure è precario

Fonte: elaborazioni del Centro Studi della CCIAA di Pordenone-Udine su dati InfoCamere



Le imprese femminili nate in Friuli Venezia Giulia nel 2020

	Numero
TOTALE	1.093
Agricoltura e attività connesse	104
Attività manifatturiere, energia, minerarie	55
Costruzioni	28
Commercio	212
Turismo	131
Trasporti e Spedizioni	11
Assicurazioni e Credito	52
Servizi alle imprese	168
Altri settori	200
<i>Non classificate</i>	132

**Sono nate 1.093
imprese femminili
(405 in meno del 2019)**


I settori dove le donne trovano più spazio per creare una impresa sono il Commercio (una su cinque delle iscritte è «rosa»)

Netto calo rispetto al 2019 delle iscrizioni nei Servizi di Ospitalità/Turismo

Fonte: InfoCamere, Cruscotto indicatori statistici



Friuli Venezia Giulia: distribuzione delle imprese femminili attive per comparto economico (31 dicembre 2020)



Circa un quarto delle imprese (23%, ovvero 4.706 aziende femminili) opera nel Commercio

il 18% appartiene al Primario (in particolare Agricoltura)

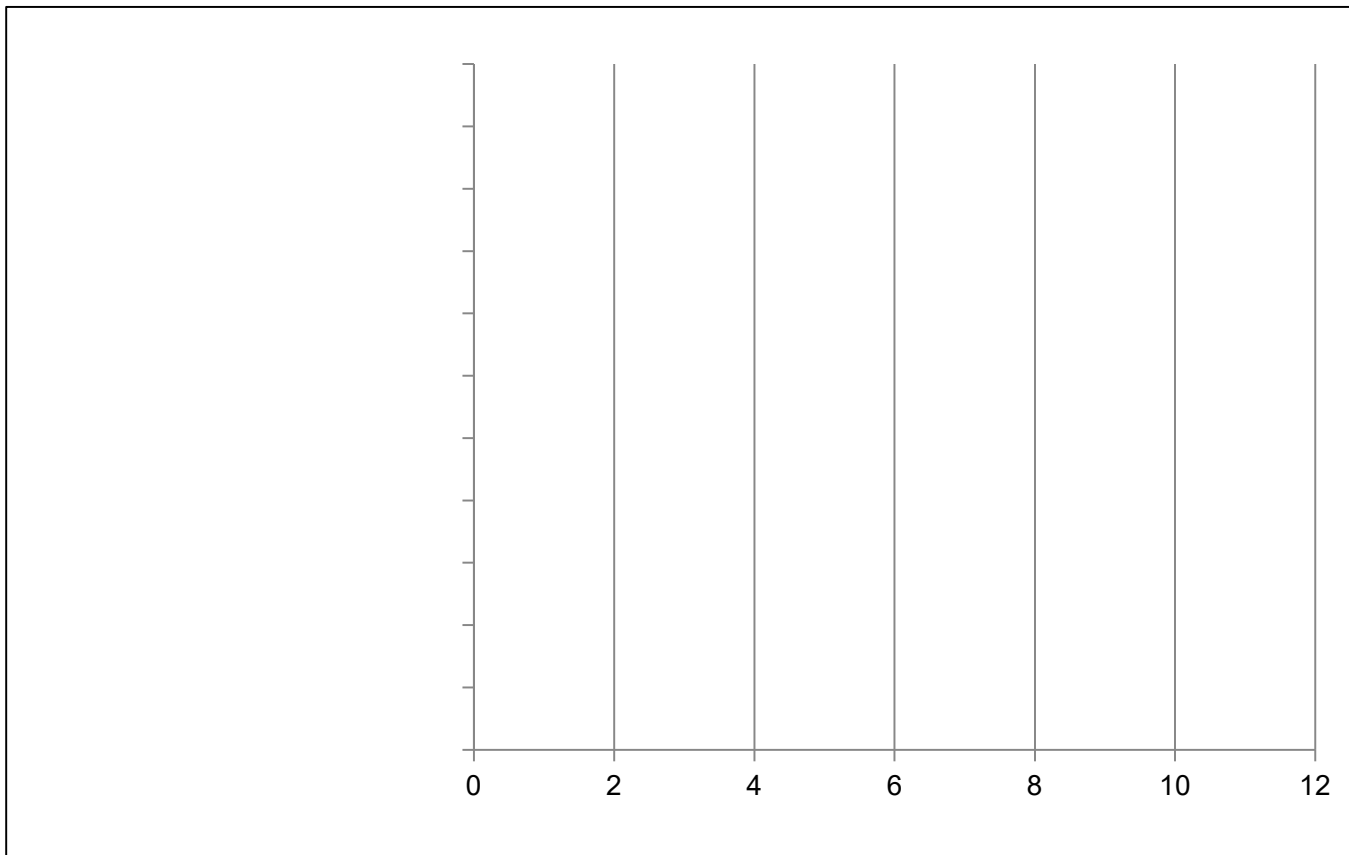
il 18,8% ai Servizi alle Famiglie (Istruzione, Sanità ed Assistenza Sociale, Servizi ...)

Il 17% ai Servizi alle imprese (Trasporti, Informazione e Comunicazione, Attività immobiliari, Attività professionali ...)

Fonte: elaborazioni del Centro Studi della CCIAA di Pordenone-Udine su dati InfoCamere



Friuli Venezia Giulia: peso delle imprese femminili attive sul totale per comparto economico (31 dicembre 2020)



Il confronto di genere

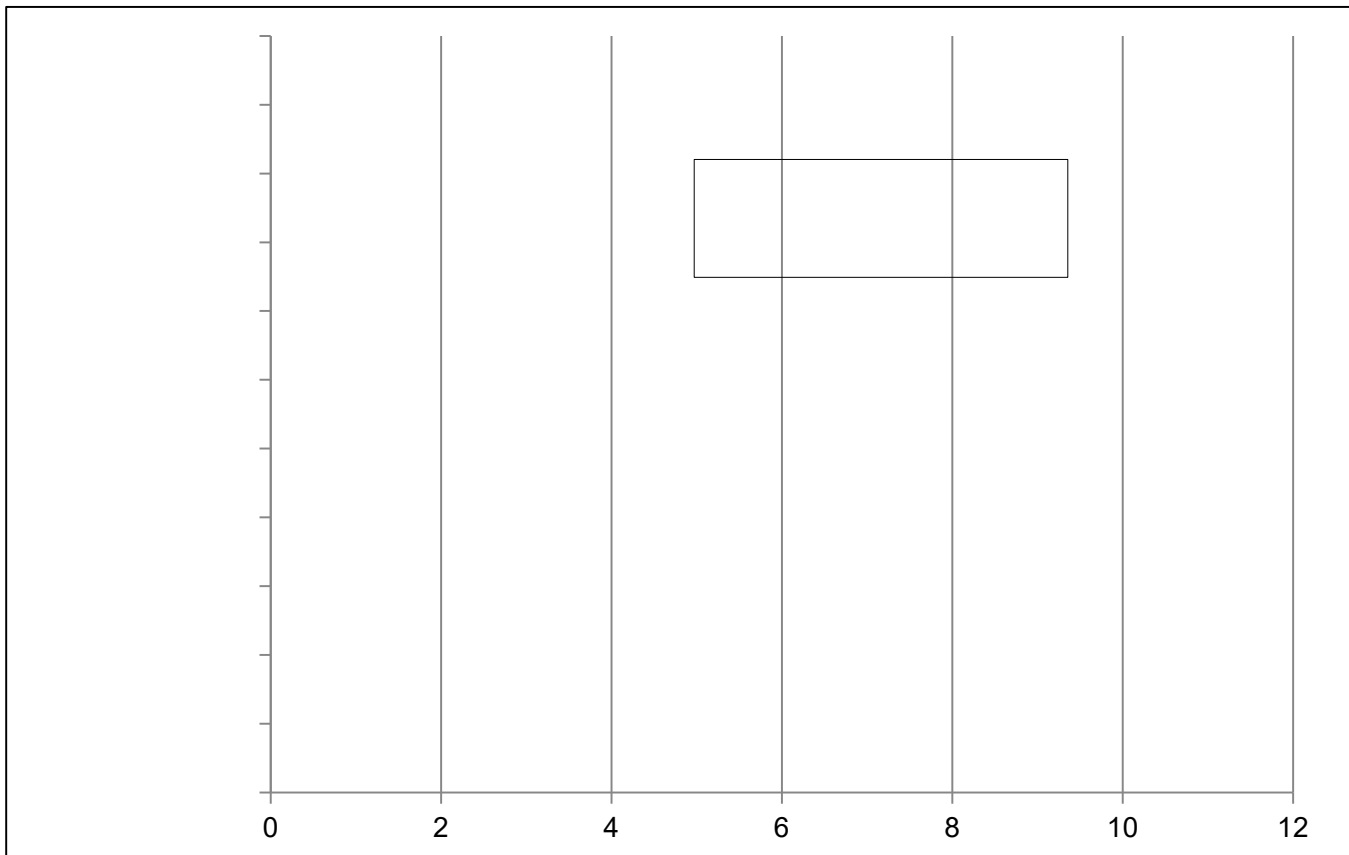
Il 54% delle imprese che lavorano nei “Servizi alle famiglie” è “rosa”

Significativo il “peso” delle imprese femminili anche nei “Servizi di Ospitalità e “Ristorazione” (35,6%) “Primario” (28%) “Commercio” (24%)

Fonte: elaborazioni del Centro Studi della CCIAA di Pordenone-Udine su dati InfoCamere



Friuli Venezia Giulia: imprese femminili per classe dimensionale (31 dicembre 2020)



**La dimensione delle
imprese:**

**il 92,5 delle imprese
femminili del Friuli
Venezia Giulia ha meno
di 6 addetti**

Fonte: elaborazioni del Centro Studi della CCIAA di Pordenone-Udine su dati InfoCamere



Caratteristiche delle 20.760 imprese femminili (31 dicembre 2020)

	attive	% sul totale femminili
Imprese giovani	1.966	9,6%
Imprese straniere	2.904	14,2%
Imprese artigiane	5.152	25,2%

Imprese giovani: impresa guidata da persone di età inferiore ai 35 anni.

Imprese straniere: impresa guidata da persone di cittadinanza straniera o apolide.

Fonte: elaborazioni del Centro Studi della CCIAA di Pordenone-Udine su dati InfoCamere



Presenza femminile nelle Società di Capitale: Friuli Venezia Giulia

La popolazione delle imprese attive è in calo: l'unico segmento in controtendenza è rappresentato dalle Società di Capitale (in Friuli Venezia Giulia, nel periodo 2020-2015, le Società di Capitale attive sono cresciute del +10%).

Quale in contributo di genere ?

Sia come imprese «femminile» ... (+19,2%)

Sia come Titoli (cariche e qualifiche) posseduti (+8,4%)

Una persona può essere titolare di più cariche e qualifiche.

Si fa riferimento a tutte le cariche e qualifiche possedute, in questo caso, da persone fisiche detenute in società di capitale, in termini di partecipazione e possesso di azioni/quote di capitale di imprese.

	Imprese attive (2020)	Imprese attive (2015)	Var. % 2020/15
Società di capitali	18.859	17.002	+10,9%
di cui femminili	3.026	2.538	+19,2%
	Titoli posseduti da donne (2020)	Titoli posseduti da donne (2015)	Var. % 2020/15
Titoli posseduti (Cariche e Qualifiche) da donne nelle Società di Capitale	31.994	29.522	+8,4%
di cui Qualifiche (socio, ...)	17.308	15.554	+11,3%

Fonte: elaborazioni del Centro Studi della CCIAA di Pordenone-Udine su dati InfoCamere



Startup e PMI innovative in Friuli Venezia Giulia

Startup 18 gennaio 2021

Totali	252
di cui femminili	24 (il 9,5%)

PMI a gennaio 2021

Totali	36
di cui femminili	2

In Italia le startup innovative femminili rappresentano il 13% del totale.

Le 24 del Friuli Venezia Giulia sono così ripartite: 7 a Trieste, 10 a Udine e 7 a Pordenone.

Le startup femminili operano in prevalenza nei servizi: 5 le imprese di Sviluppo e Produzione software-Consulenza informatica, 5 nella Ricerca e Sviluppo, 2 le Attività professionali, scientifiche tecniche

Sono invece 6 le startup femminili inserite nelle attività industriali e dell'artigianato

Fonte: elaborazioni del Centro Studi della CCIAA di Pordenone-Udine su dati InfoCamere



Cenni metodologici

Per stabilire con quale criterio misurare **la partecipazione femminile nelle imprese** si è preso spunto dalla definizione data dalla legge 215/92 - Azioni positive per l'imprenditoria femminile, art. 2 e dalla successiva Circolare n°1151489 22/11/2002 art. 1.2 del Min. Att. Produttive. In base a tali norme, il grado di partecipazione femminile è desunto dalla natura giuridica dell'impresa, dall'eventuale quota di capitale sociale detenuta da ciascun socio donna e dalla percentuale di donne presenti tra gli amministratori o titolari o soci dell'impresa. Generalizzando queste definizioni, sono quindi state individuate le "Imprese Femminili", cioè le imprese la cui percentuale di partecipazione femminile è superiore al 50%; inoltre queste imprese sono state poi classificate in base alla maggiore o minore capacità di controllo esercitato dalle donne cioè in base alla maggiore o minore presenza femminile.

Presenza femminile	Società di capitale	Società di persone e cooperative	Ditte individuali	Altre forme giuridiche
Maggioritaria	% di cariche + % di quote > 100%	> 50% soci	---	> 50% amministratori
Forte	% di cariche + % di quote ≥ 4/3	≥ 60% soci	---	≥ 60% amministratori
Esclusiva	% di cariche + % di quote	100% soci	Titolare	100% amministratori



Rapporto redatto da

Mario Passon

Grafica e impaginazione

- **Giovanni Mambrini**

Si autorizza la riproduzione, la diffusione e l'utilizzazione della presente pubblicazione a condizione di citarne la fonte.

Approfondimenti e domande sui contenuti del report possono essere richiesti a **statistica@pnud.camcom.it** o telefonando al numero **0432 273200**.

Documento pubblicato nel sito: **www.pnud.camcom.it**