

Pascal 1.-3. klasse

Her er starten på Pascals Trekant

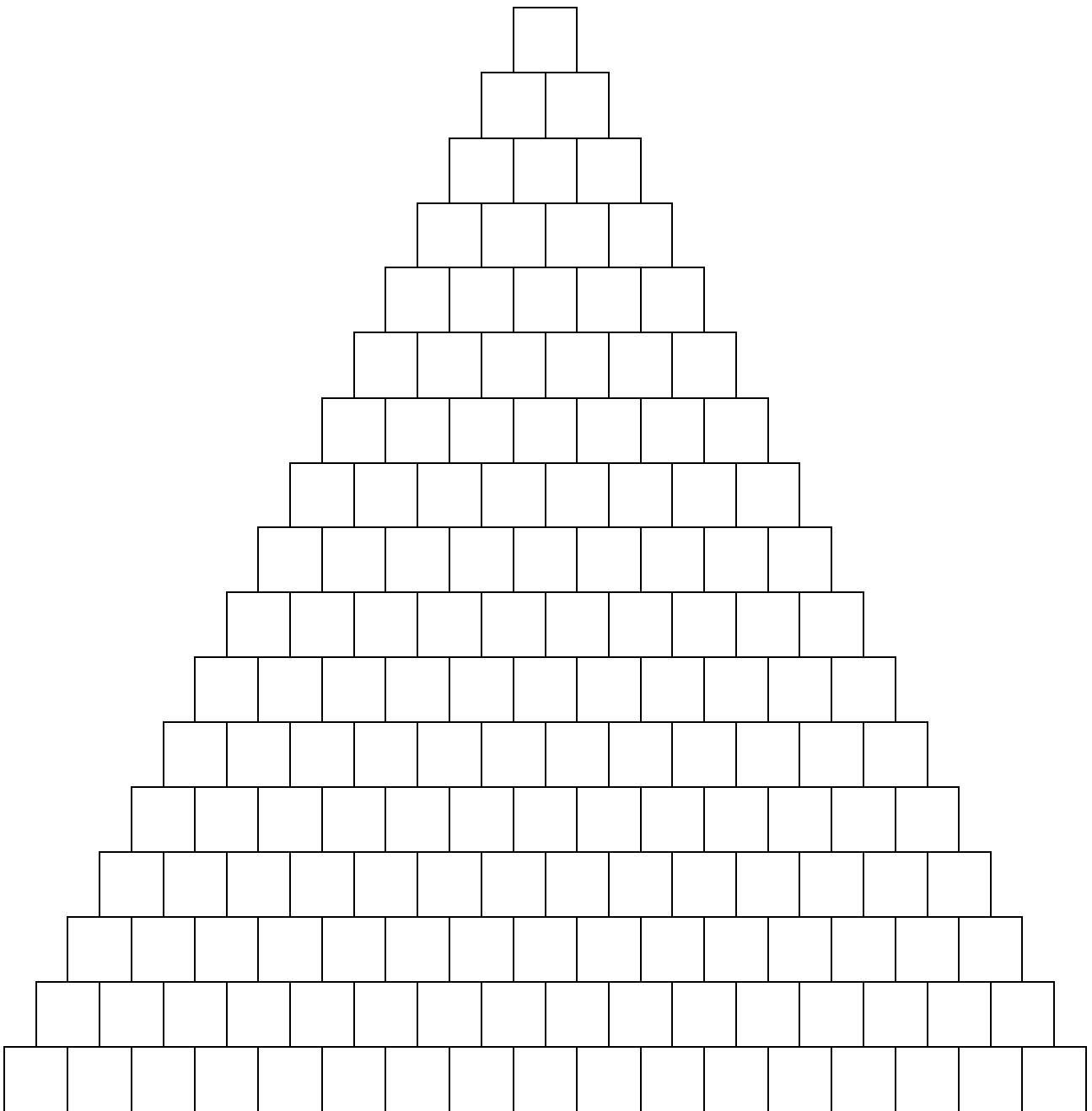
Række 0				1			
Række 1			1	1			
Række 2			1	2	1		
Række 3		1	3	3	1		
Række 4	1	4	6	4	1		

Kan I finde ud af, hvordan man finder tallene i Pascals Trekant?

					1				
				1	1				
			1	2	1				
		1	3	3	1				
	1	4	6	4	1				
1	5	10	10	5	1				

Næste række: _____

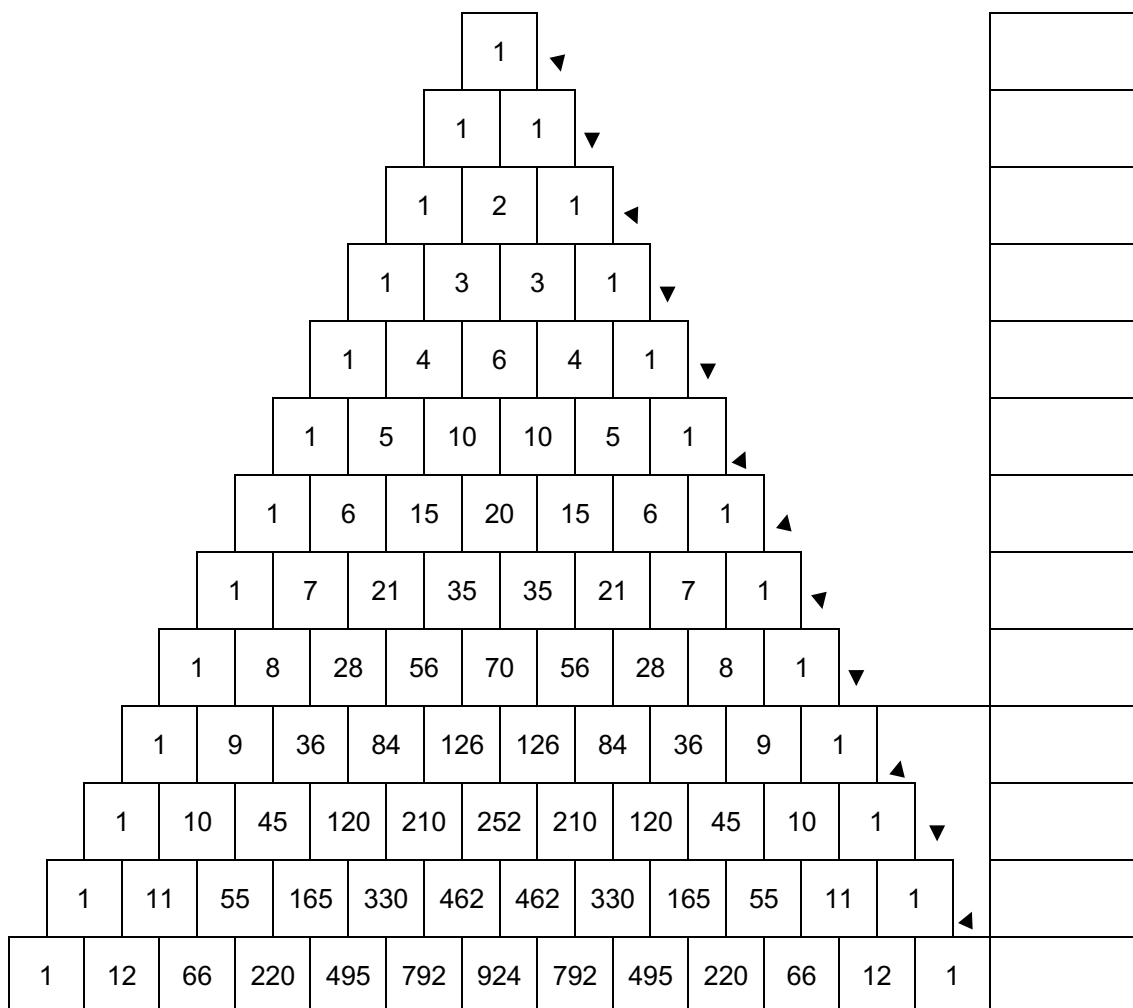
På næste side er der en tom trekant - Kan I fylde den med tal, så det bliver til Pascals Trekant?



Hvor mange rækker kunne I fylde ud? Start fra oven med 1.


Kan I lægge tallene i hver række sammen?

Kan I se et mønster i summerne?



Prøv at farvelægge alle de lige tal.

Kan I se mønsteret?



Plat eller krone

- I skal bruge nogle centicubes som spillebrikker.
- I skal slå med en mønt - vi bruger en 50-øre mønt
- I kan spille om skolepenge
- I skal starte på "Start" og flytte spillebrikken i den retning, mønten viser
- Spil i alt fem gang. Synes I, det er retfærdigt?
- Prøv at ændre i præmierne og gør spillet mere retfærdigt.

