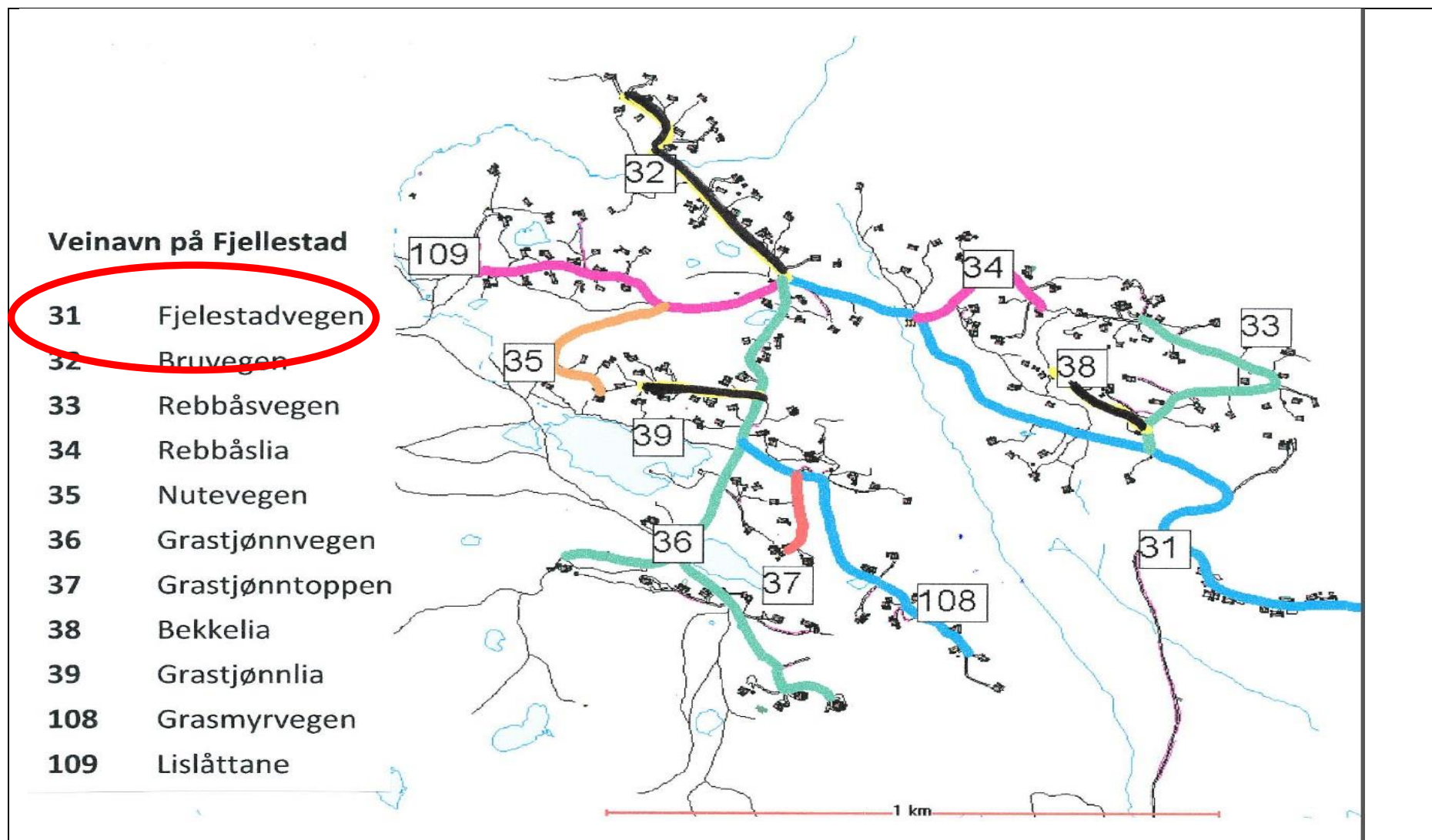


UTBEDRING AV FJELESTADVEGEN – FJELLESTAD HYTTEGRENND DUGNAD



HVA MÅ GJØRES?

Beskriv arbeidet som må gjøres – hva som må utbedres

Rydde kantene i Vreistekleiv.

Det er ett hull i Vreistekeiv og ett i krysset ved sandbua som må lappes.

Sjekk stikkrenner.

Nedre del av Fjelestadvegen trenger ikke tas før høstdugnad.

HVA KREVES AV UTSTYR?

Hva trengs av maskiner, spader, hakker, raker eller lignende?

Ryddesag – gjerne motorsag for å ta ned noen av småtrærne langs veikanten.

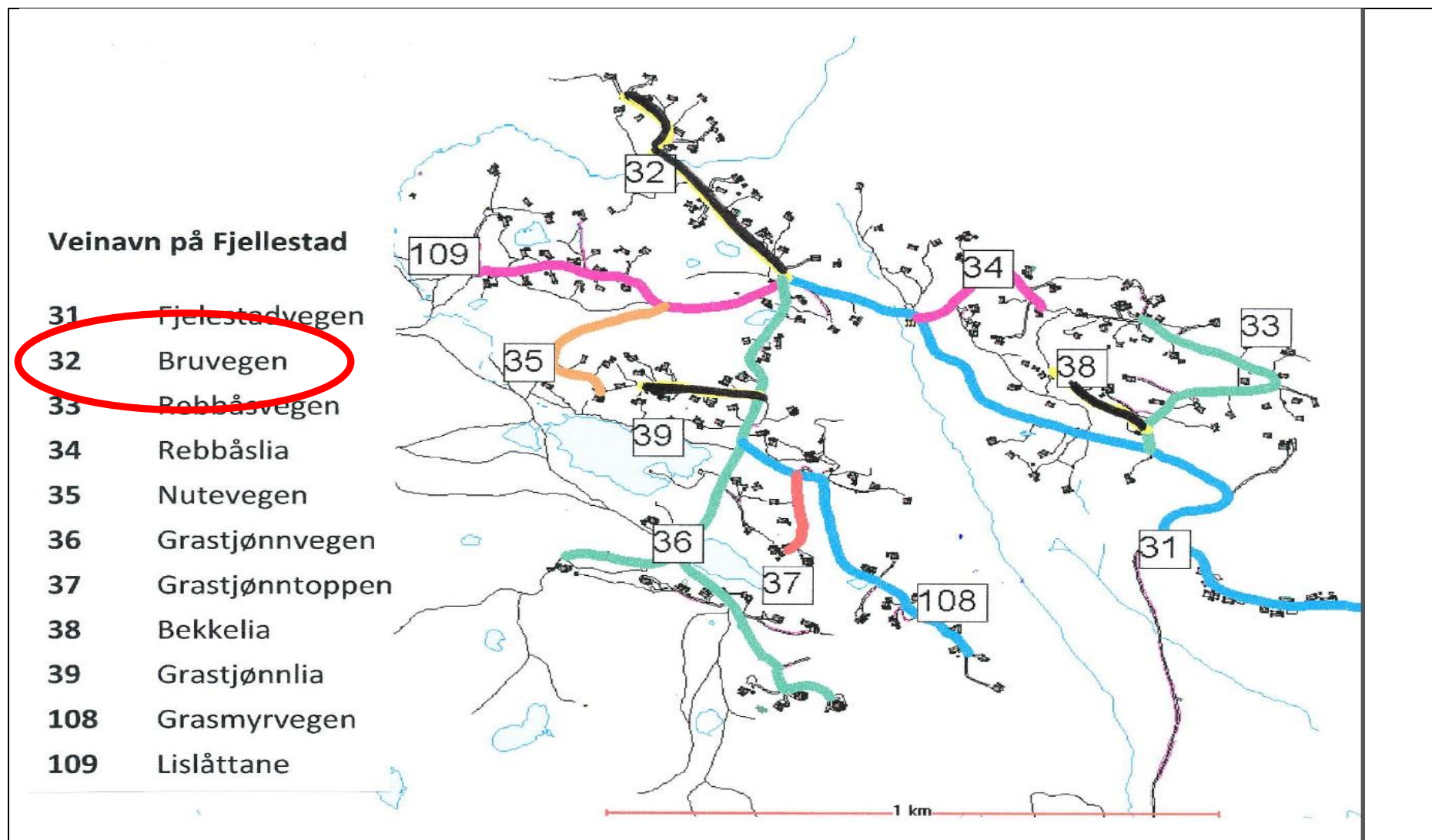
Fordel med tilhenger for å fjerne trær/buskas som blir tatt.

HVOR MANGE TRENGS FOR Å GJENNOMFØRE ARBEIDET?

Hvor mange personer trengs for å gjennomføre arbeidet?

1-2 personer

UTBEDRING AV BRUVEGEN – FJELLESTAD HYTTEGRENND DUGNAD



HVA MÅ GJØRES?

Beskriv arbeidet som må gjøres – hva som må utbedres

Generelt burde det påføres mer grus i Bruvegen.
Det er en del hull i første del av Bruvegen som må tettes.
Rake grus i kanten inn i veien.
Stikkrenner må ryddes og graves frem.
Kunne brukt minigraver på stikkrenne i svingen ved Håkonseth.
I denne stikkrennen må man sjekke om røret er tett. Kan ha bruk for redskap (lekte f.eks) for å dra gjennom røret.

HVA KREVES AV UTSTYR?

Hva trengs av maskiner, spader, hakker, raker eller lignende?

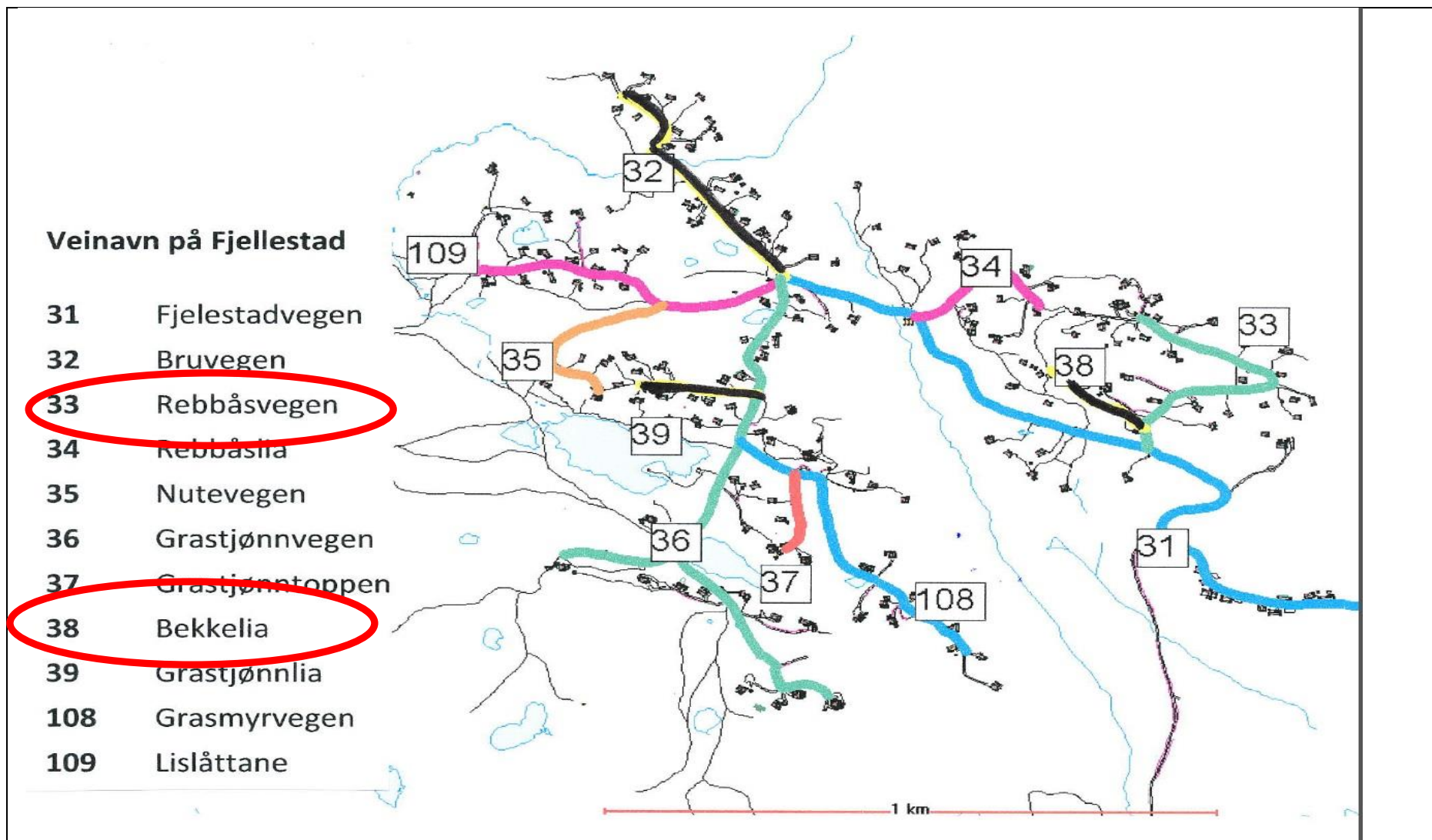
Raker, spader, hakker – og evt lekte til å dra gjennom rør i stikkrennene.

HVOR MANGE TRENGS FOR Å GJENNOMFØRE ARBEIDET?

Hvor mange personer trengs for å gjennomføre arbeidet?

2 – 3 personer

UTBEDRING AV REBBÅSVEGE OG BEKKELIA – FJELLESTAD HYTTEGRENND DUGNAD



HVA MÅ GJØRES?

Beskriv arbeidet som må gjøres – hva som må utbedres

Rebbåsvegen – begynnelsen av veien – må lappe hull i veien – Geir Ole kjøre på grus

Stikkrennene må åpnes og ryddes.

Øverste del av Rebbåsvegen må ryddes for småvekster i grøftene.

Bør begynne i øvre del av vegen, og arbeide seg nedover. Fordel med tilhenger for å frakte bort det som ryddes.

Bekkelia – rake grus i veikanten inn i veien. Bør fylles på noe grus i veien.

HVA KREVES AV UTSTYR?

Hva trengs av maskiner, spader, hakker, raker eller lignende?

Ryddesag, et par raker og spader.

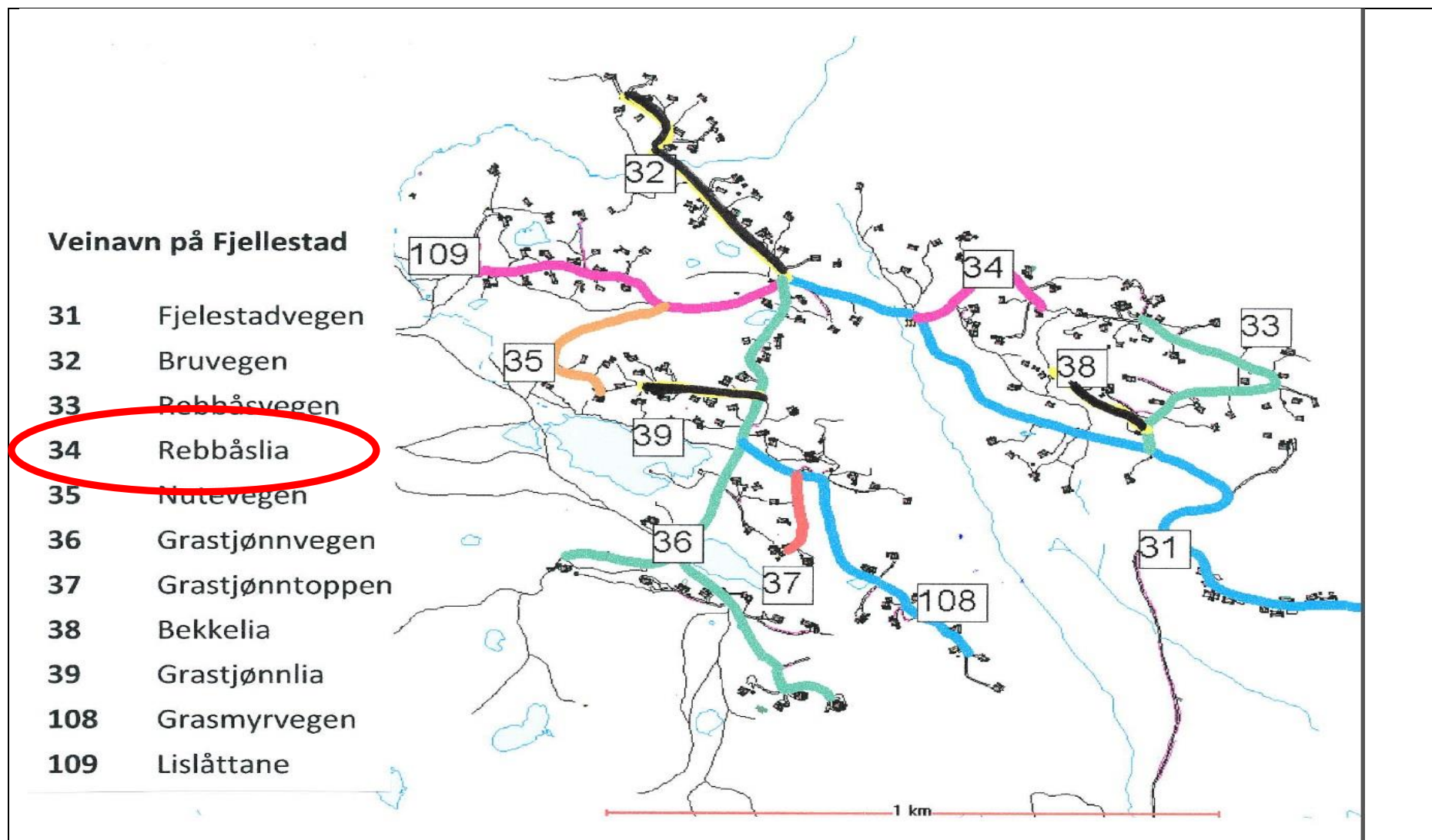
Gjerne tilhenger for å fjerne det som ryddes.

HVOR MANGE TRENGS FOR Å GJENNOMFØRE ARBEIDET?

Hvor mange personer trengs for å gjennomføre arbeidet?

3 – 4 personer.

UTBEDRING AV REBBÅSLIA – FJELLESTAD HYTTEGRENNDUGNAD



HVA MÅ GJØRES?

Beskriv arbeidet som må gjøres – hva som må utbedres

Åpne stikkrenner
Rake sand i veikanten inn i veien.

HVA KREVES AV UTSTYR?

Hva trengs av maskiner, spader, hakker, raker eller lignende?

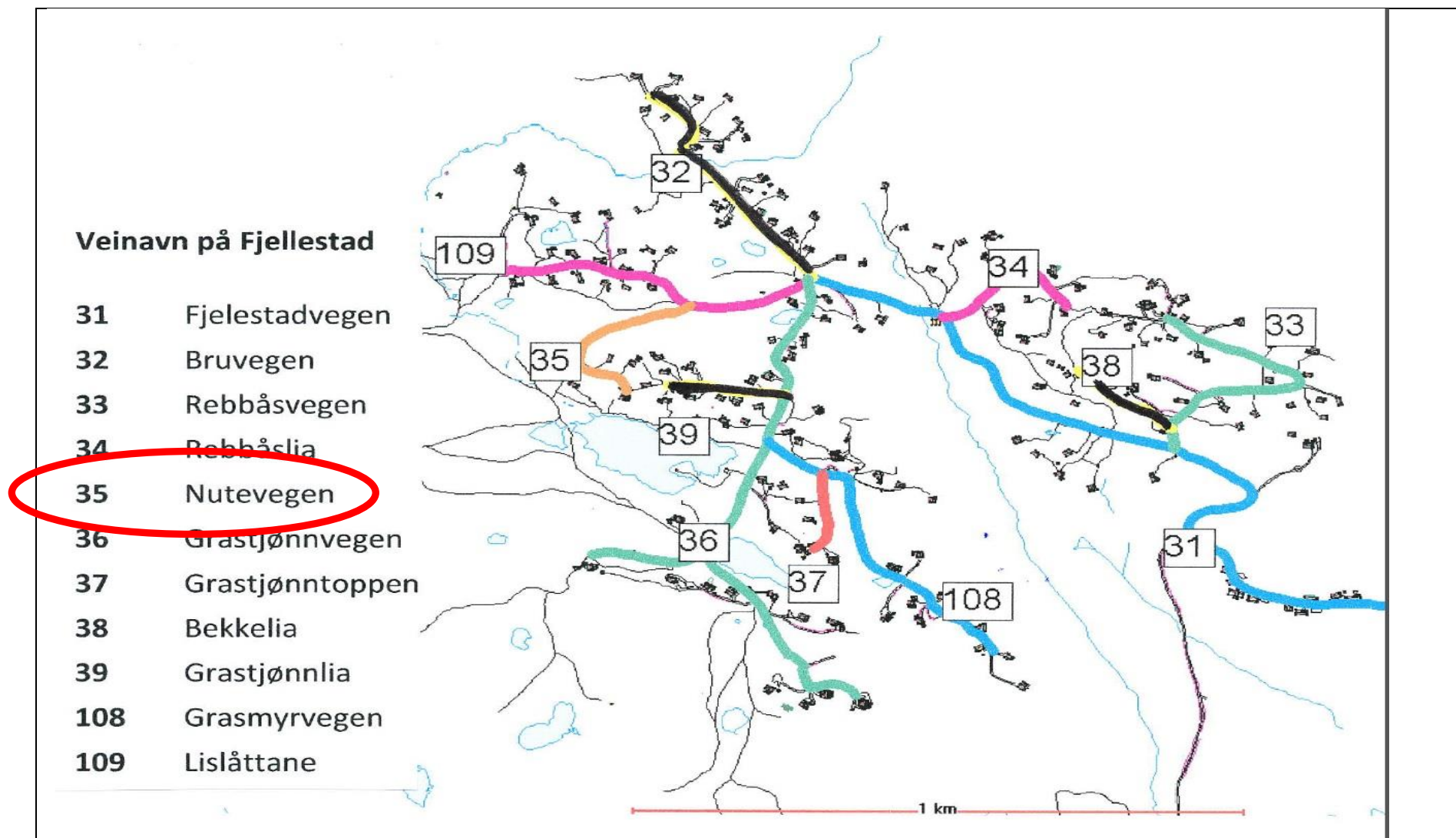
Raker, spader, gjerne ryddesag.

HVOR MANGE TRENGS FOR Å GJENNOMFØRE ARBEIDET?

Hvor mange personer trengs for å gjennomføre arbeidet?

2 – 3 stk

UTBEDRING AV NUTEVEGEN – FJELLESTAD HYTTEGREND DUGNAD



HVA MÅ GJØRES?

Beskriv arbeidet som må gjøres – hva som må utbedres

Trenger grusing i første del av Nutevegen – det rette strekket.
Åpne og rydde stikkrenner. Det ligger noen trær ved stikkrennene.
Kunne hatt minigraver for å åpne stikkrenne ved løpetraseen – åpne løp ned mot myra.

HVA KREVES AV UTSTYR?

Hva trengs av maskiner, spader, hakker, raker eller lignende?

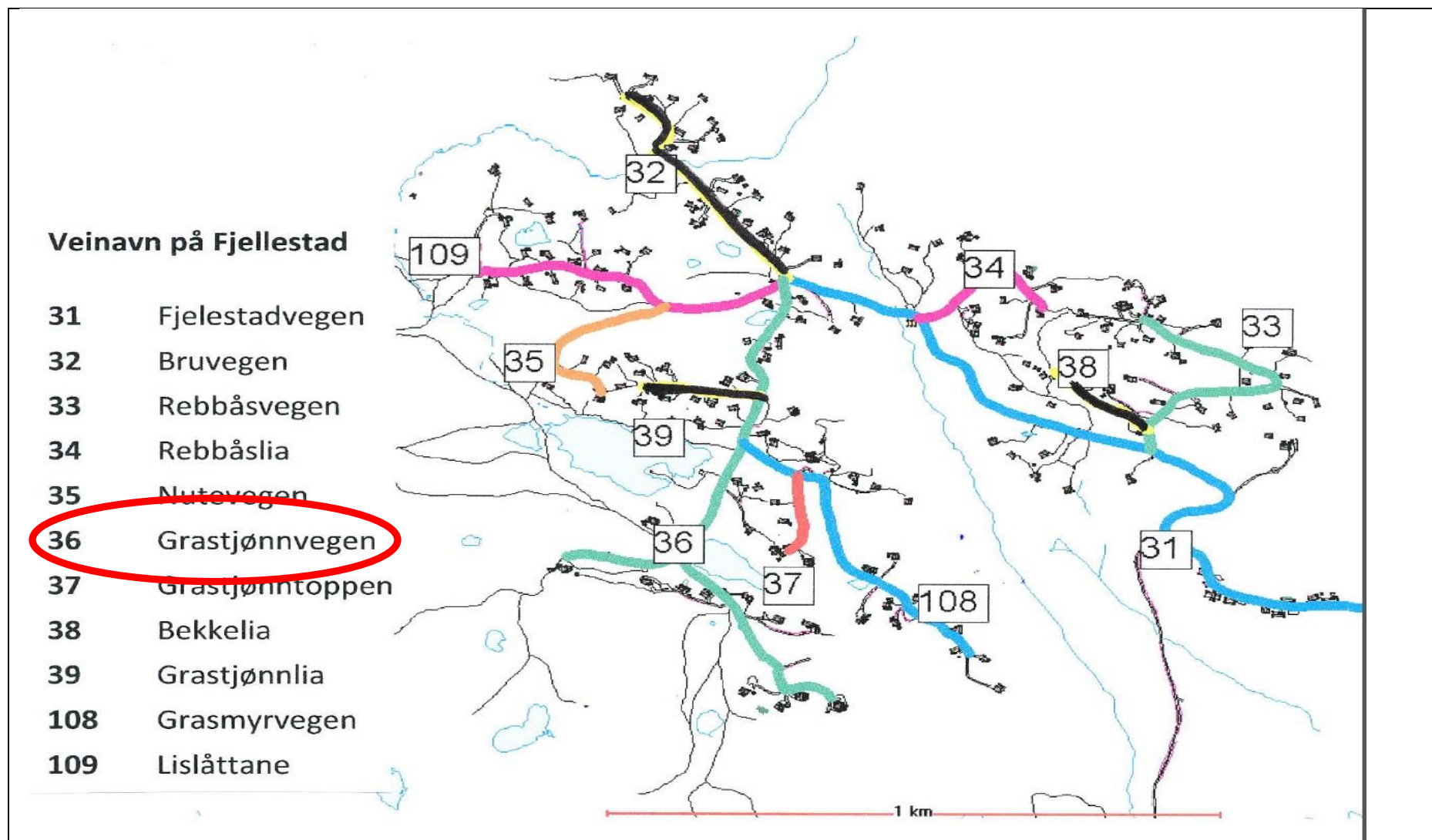
Grafser, raker og spader.

HVOR MANGE TRENGS FOR Å GJENNOMFØRE ARBEIDET?

Hvor mange personer trengs for å gjennomføre arbeidet?

2 stk

UTBEDRING AV GRASTJØNNVEGEN – FJELLESTAD HYTTEGREND DUGNAD



HVA MÅ GJØRES?

Beskriv arbeidet som må gjøres – hva som må utbedres

Rydde vegkanten i første del av vegen – fra søppelboden. Har må det felles en del småtrær.
Fjerne ende småtrær langs Grastjønnvegen ved Store Grastjønn.
Fjerne en del vegetasjon i siste del av Grastjønnvegen (inn mot Falkgjerde og Finnesand).
Fylle på grus og lappe hull i grusveien langs Store Grastjønn og innover (Falkgjerde-avtale).

HVA KREVES AV UTSTYR?

Hva trengs av maskiner, spader, hakker, raker eller lignende?

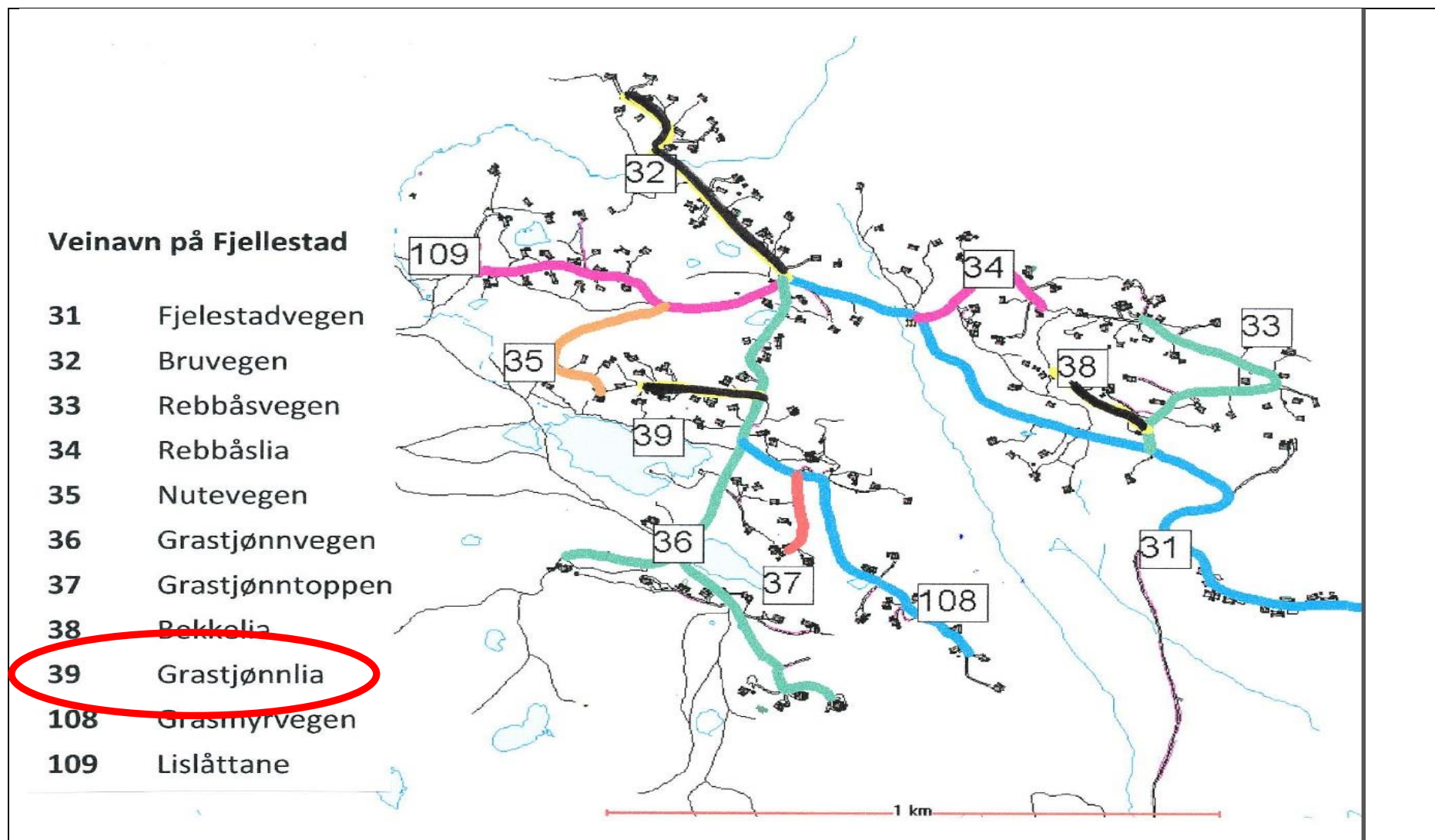
Motorsag og ryddesag.
Raker, grafse og spader.
Må ha tilhenger for å fjerne det som ryddes.

HVOR MANGE TRENGS FOR Å GJENNOMFØRE ARBEIDET?

Hvor mange personer trengs for å gjennomføre arbeidet?

4 – 5 personer

UTBEDRING AV GRASTJØNNLIA – FJELLESTAD HYTTEGREND DUGNAD



HVA MÅ GJØRES?

Beskriv arbeidet som må gjøres – hva som må utbedres

Veien burde vært gruset opp noe.
Dra inn grus fra veikanten.
Rydde langs veikanten innerst i veien.
Rydde stikkrennene.
Sjekk spesielt stikkrenner i krysset Grastjønnlia og Grastjønnvegen.

HVA KREVES AV UTSTYR?

Hva trengs av maskiner, spader, hakker, raker eller lignende?

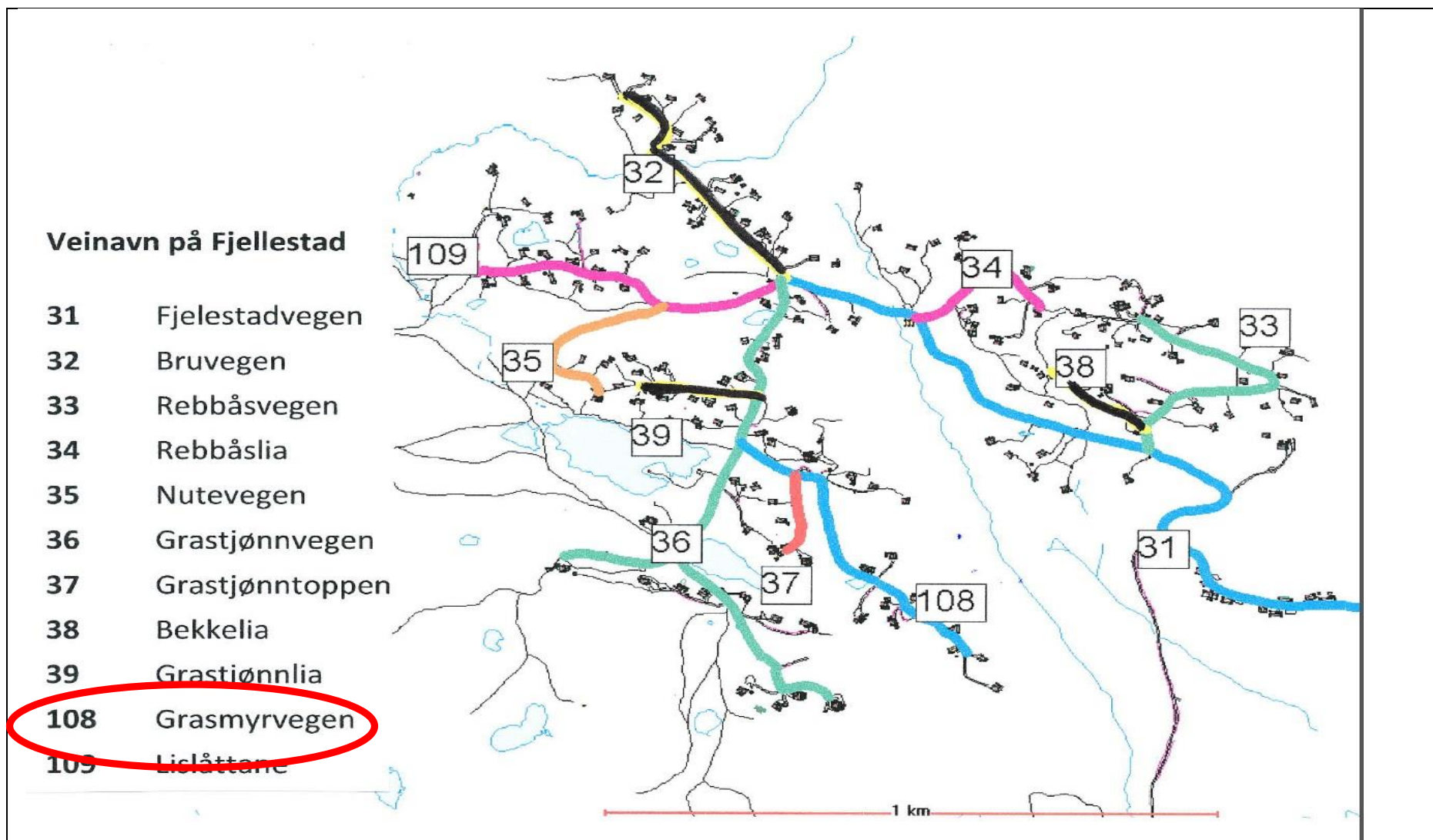
Motorsag for fjerning av bjørkevegetasjon innerst i veien.
Ryddesag
Raker, spader og grafser.

HVOR MANGE TRENGS FOR Å GJENNOMFØRE ARBEIDET?

Hvor mange personer trengs for å gjennomføre arbeidet?

2 stk

UTBEDRING AV GRASMYRVEGEN – FJELLESTAD HYTTEGREND DUGNAD



HVA MÅ GJØRES?

Beskriv arbeidet som må gjøres – hva som må utbedres

Det må lappes hull i fra krysset ved Jan Ole Urdal og innover.

Dra grus fra veikanten og inn i veien.

Deler av veien bør gruses noe.

Bør grave ned kanten i svingen like etter Jan Ole Urdal sin hytte, lede vannet fra veien og ut i myra.

Kunne brukt minigraver ved røret på sletten like etter svingen, slik at vannet ledes ut i myra.

Fylle sand i sandkassen på toppen av bakken ned mot enden av vegen.

HVA KREVES AV UTSTYR?

Hva trengs av maskiner, spader, hakker, raker eller lignende?

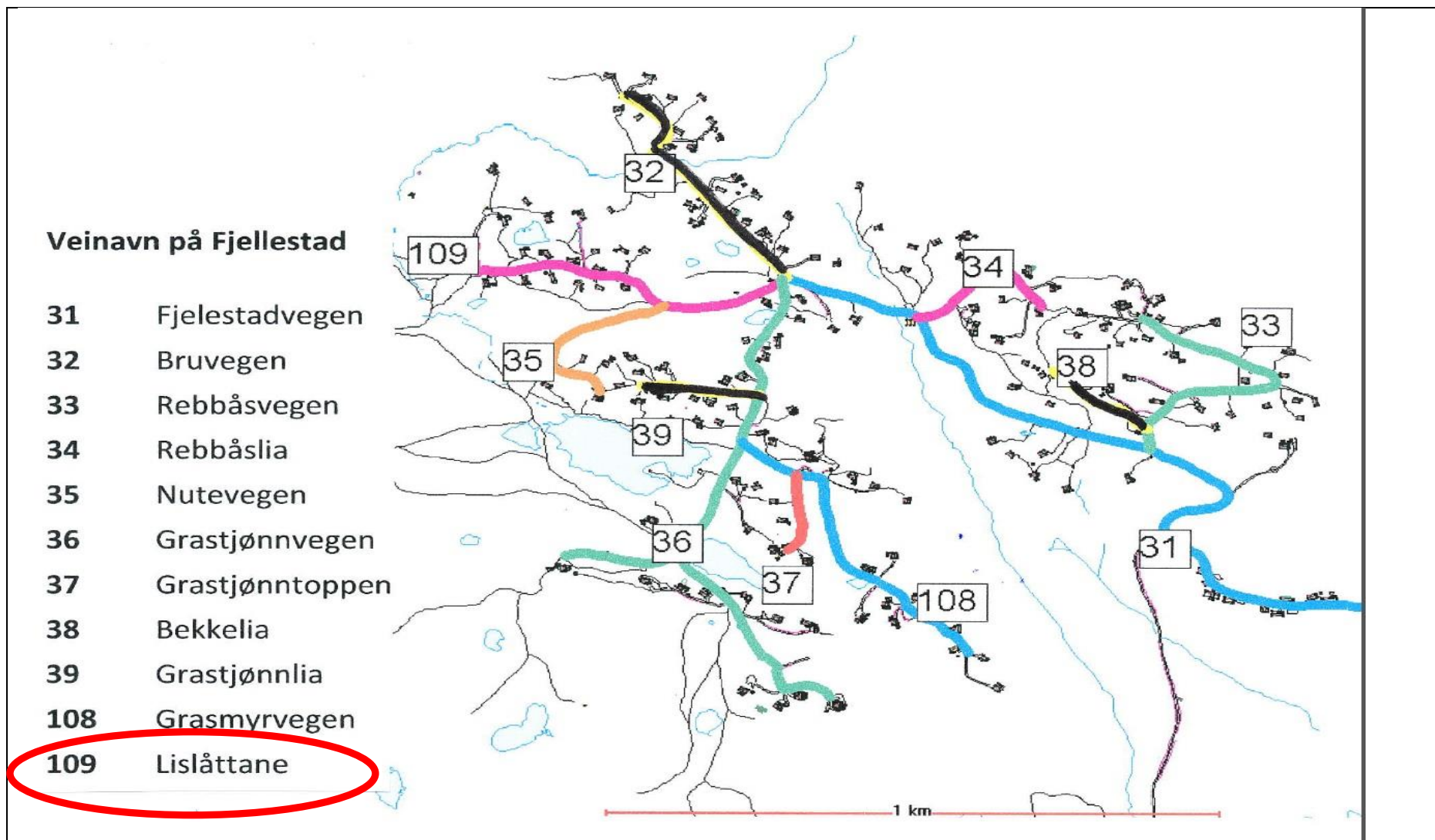
Spader, raker og grafser.

HVOR MANGE TRENGS FOR Å GJENNOMFØRE ARBEIDET?

Hvor mange personer trengs for å gjennomføre arbeidet?

3 – 4 personer.

UTBEDRING AV LISLÅTTANE – FJELLESTAD HYTTEGRENND DUGNAD



HVA MÅ GJØRES?

Beskriv arbeidet som må gjøres – hva som må utbedres

Innerste del av Lislåttane bør gruses på nytt. Falkgjerde bør fylle på her.
Stikkrennene må sjekkes og åpnes.
Det er en del hull i begynnelsen av veien som må tettes.

HVA KREVES AV UTSTYR?

Hva trengs av maskiner, spader, hakker, raker eller lignende?

Grafser, raker, spader og hakke.

HVOR MANGE TRENGS FOR Å GJENNOMFØRE ARBEIDET?

Hvor mange personer trengs for å gjennomføre arbeidet?

3 – 4 personer