



Målgruppsanalys för Bjuvs- och Åstorps kommun i
jämförelse med Riket, Skåne och Helsingborgs kommun
– hösten 2021.

Roger Törnqvist

Förbundschef

Söderåsens samordningsförbund

Åstorp 2022-01-27

Inledning.

Bakgrunden till målgruppsanalysen är att Söderåsens samordningsförbund i sin verksamhetsplan har en inriktning där man ska *"eftersträva att de fem samverkande parterna får en gemensam bild av vilka målgrupper inom de två kommunerna som bedöms vara i störts behov av rehabilitering"*.

Målgruppsanalysen är ett verktyg för att få en bild av var behovet finns av samordnade rehabiliteringsinsatser och hur de olika förutsättningarna ser ut i Bjuvs- respektive Åstorps kommun i jämförelse med riket, Skåne och Helsingborgs kommun. Genom att revidera målgruppsanalysen en gång om året får man också en sammanfattning av hur utvecklingen är i Bjuvs- respektive Åstorps kommun.

Alla statistikuppgifter är hämtade från officiell statistik. Vissa statistikuppgifter är sedan bearbetade för att tydliggöra jämförelser till exempel när det redovisas antalet/invånare, detta för att lättare kunna göra jämförelser.

Statistiskt material till målgruppsanalysen som kommer från år 2020 och 2021 har i olika utsträckning påverkats av pågående covid-19 pandemi.

Sammanfattning.

I målgruppsanalysen redovisas följande områden:

- Arbetslöshet
- Befolkning
- Ekonomiskt bistånd
- Ohälsotal
- Försörjningsmått
- Unga som varken arbetar eller studerar
- Utbildning

Socialstyrelsen gör en årlig sammanställning i en rapport som heter *"Öppna jämförelser av ekonomiskt bistånd"* (2021, baserat på årsstatistik 2020) där man tar fram en socioekonomisk sorteringsnyckel. Nyckeln ger en indikation på kommunernas socioekonomiska förutsättningar, såsom invånarnas åldersfördelning, arbetsmarknadsanknytning, inkomst och utbildningsnivå mm. Den socioekonomiska sorteringsnyckelns grupp 1 indikerar en relativt låg risk för ekonomiskt bistånd och grupp 8 en relativt hög. Bjuvs kommun placeras i grupp 7 i den socioekonomiska sorteringsnyckeln och Åstorps kommun placeras i grupp 8.

Andelen arbetslösa (öppet arbetslösa eller sökande i program med aktivitetsstöd) i oktober 2021 har minskat främst i Bjuvs kommun men även i Åstorps kommun i jämförelse med oktober 2020, även i riket, Skåne och Helsingborgs kommun har andelen arbetslösa minskat mellan mätillfällena.

Den procentuella förändringen av antalet arbetslösa som varit utan arbete i mer än 6 eller 12 månader i oktober 2021 jämfört med motsvarande period föregående år är positiv speciellt i Bjuvs kommun men även till viss del i Åstorps kommun.

Den procentuella förändringen av antalet arbetslösa som varit utan arbete i mer än 24 månader i oktober 2021 jämfört med motsvarande period föregående år är positiv speciellt i Bjuvs kommun jämfört med riket som helhet.

Andelen ungdomar (18–24 år) som är arbetslösa i oktober 2021 har minskat, speciellt i Bjuvs kommun i jämförelse med oktober 2020. Likväl är arbetslösheten bland ungdomar (18–24 år) betydligt högre i såväl Bjuvs – som Åstorps kommun jämfört med riket som helhet.

I årets upplaga av målgruppsanalysen finns även en jämförelse av arbetslösheten mellan oktober 2021 och oktober 2019. Generellt kan man säga att andelen arbetslösa är något högre oktober 2021 än oktober 2019 (dvs strax innan utbrottet av covid-19 pandemin). Jämför man den procentuella förändringen i oktober 2021 i förhållande till oktober 2019 är det ett mycket oroande resultat när det gäller grupperna av arbetslösa som varit utan arbete i mer än 6, 12 respektive 24 månader.

Antalet arbetsökande som är förhindrade att aktivt söka arbete och/eller omgående tillträda på arbetsmarknaden förekommande arbete är något fler i Åstorps kommun än i Bjuvs kommun. Dessa personer är inte redovisade i statistiken från Arbetsförmedlingen som arbetslösa utan är endast inskrivna på Arbetsförmedlingen och står inte till arbetsmarknadens förfogande för tillfället.

Förvärvsintensiteten (2020) är lägre i såväl Bjuvs- som Åstorps kommun i jämförelse med riket som helhet. Hade förvärvsintensiteten varit lika hög i Bjuvs- och Åstorps kommun hade det inneburit en betydlig ökning av skatteintäkterna till de båda kommunerna.

Antalet hushåll med ekonomiskt bistånd per 1000 invånare i oktober 2021 har minskat något i jämförelse med oktober 2020 i såväl Bjuvs- som Åstorps kommun. Antalet hushåll med ekonomiskt bistånd (okt 2021) per 1000 invånare är i Bjuvs kommun något lägre än riket som helhet medan det i Åstorps kommun är något högre.

Andelen unga vuxna (18–24 år) som tagit del av ekonomiskt bistånd någon gång under år 2020 är högre i Bjuvs kommun och betydligt högre i Åstorps kommun jämfört med riket som helhet.

Ohälsotalet (år 2020) i Bjuvs- och Åstorps kommun ligger betydligt högre än för riket som helhet. I åldersgruppen 60–64 år är den procentuella skillnaden som störst tätt följt av åldersgrupperna 50–59 år, 40–49 år samt 20–29 år.

Sjukpenningtalet har minskat något i riket och i Åstorps kommun mellan mätillfällena oktober 2021 och oktober 2020 medan i Bjuvs kommun har det ökat något.

Unga vuxna med beviljad aktivitetsersättning 2020 (räknat i helårsekvivalenter per 1000 invånare) är ett område där andelen är betydligt högre i Åstorps kommun jämfört med riket som helhet.

När det gäller försörjningsmättet är antal individer (16–64 år) per 1000 invånare med utbetalt stöd i helårsekvivalenter betydligt fler i såväl Bjuvs- och Åstorps kommun jämfört med riket som helhet. I Helsingborgs kommun är försörjningsmättet per 1000 invånare i samma nivå som i Bjuvs- och Åstorps kommun.

Andelen unga (16–24 år och 25–29 år) som varken arbetar eller studerar (år 2019) är betydligt högre såväl i Bjuvs- och Åstorps kommun jämfört med riket som helhet.

Andelen med förgymnasial utbildning (år 2020) är betydligt högre i såväl Bjuvs- som Åstorps kommun jämfört med riket, Skåne och Helsingborgs kommun.

Andelen avslutade elever i grundskolan med behörighet till yrkesprogram på gymnasieskolan är på samma nivå i såväl Bjuvs- som Åstorps kommun (läsåret 2020/2021), jämfört med riket som helhet.

Andelen elever som fullföljt gymnasieutbildningen år 2021 med examen inom 3 år är lägre i såväl Bjuvs- som Åstorps kommun jämfört med riket som helhet.

Andelen ungdomar som är etablerade på arbetsmarknaden eller studerar 2 år efter fullföljd gymnasieutbildning (våren 2017) är lite färre i såväl Bjuvs – som Åstorps kommun jämfört med riket och Helsingborgs kommun.

Innehållsförteckning

		Sida
1	Arbetslöshet	
1.1	Andel arbetslösa, månadsstatistik, olika grupper	6 - 10
1.2	Andel arbetslösa, månadsstatistik, olika grupper	11 - 12
1.3	Antal arbetslösa, veckostatistik, olika grupper	13 - 18
2	Befolkning	
2.1	Demografi mm	19
2.2	Befolkningsutveckling	20
2.3	Förvärvsintensitet	21
3	Ekonomiskt bistånd	
3.1	Månadsstatistik för ekonomiskt bistånd	22 - 23
3.2	Årsstatistik för ekonomiskt bistånd	23 - 26
4	Ohälsotal	
4.1	Ohälsotal	27 - 30
4.2	Sjukpenningtal	31
4.3	Aktivitetsersättning	32
5	Försörjningsmätt	
5.1	Försörjningsmätt	33
5.2	Ohälsa, arbetsmarknadsstöd och ekonomiskt bistånd	34 - 35
6	Unga som varken arbetar eller studerar	
6.1	Andel unga som varken arbetar eller studerar	36 - 37
7	Utbildning	
7.1	Utbildningsnivån för 25–64 åringar	38
7.2	Andel avslutade elever i grundskolan med behörighet till gymnasieskolan.	39 - 40
7.3	Andel elever som fullföljt gymnasieutbildningen	40 - 42
7.4	Andel elever som etablerat sig på arbetsmarknaden eller studerar 2 år efter fullföljd gymnasieutbildning.	43 - 44

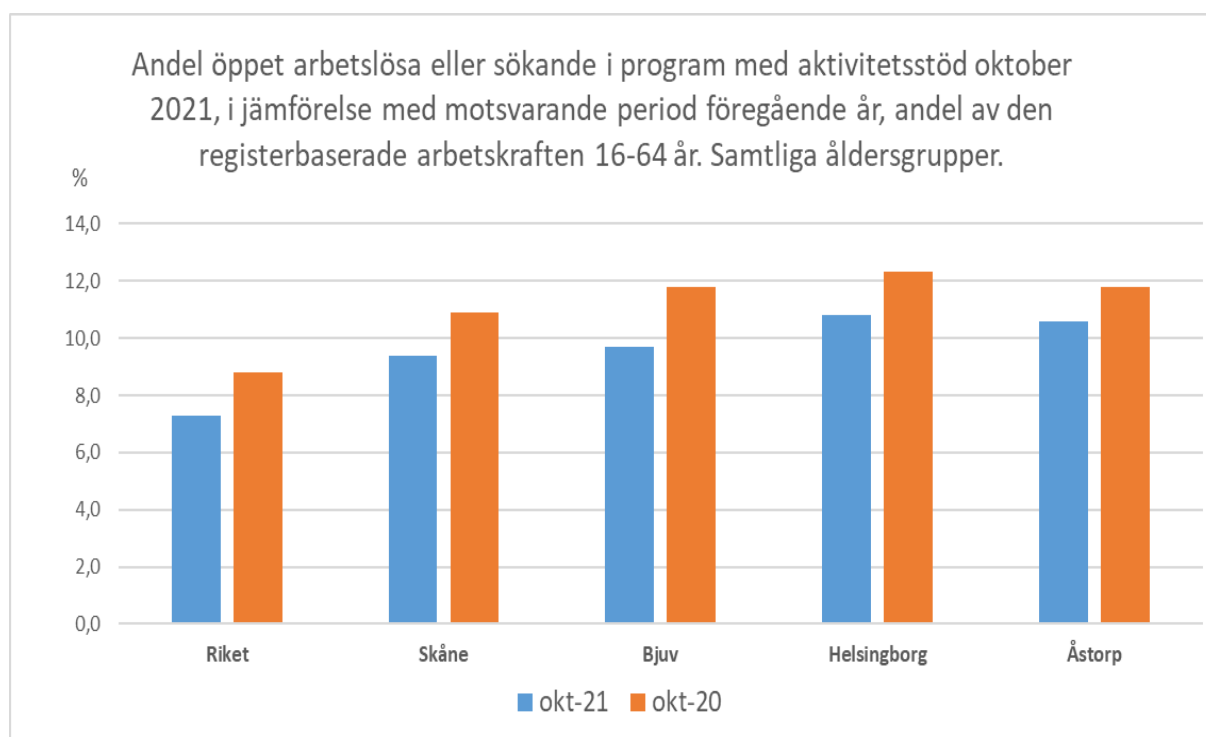
1 Arbetslöshet

Källa: Arbetsförmedlingens månads- och veckostatistik.

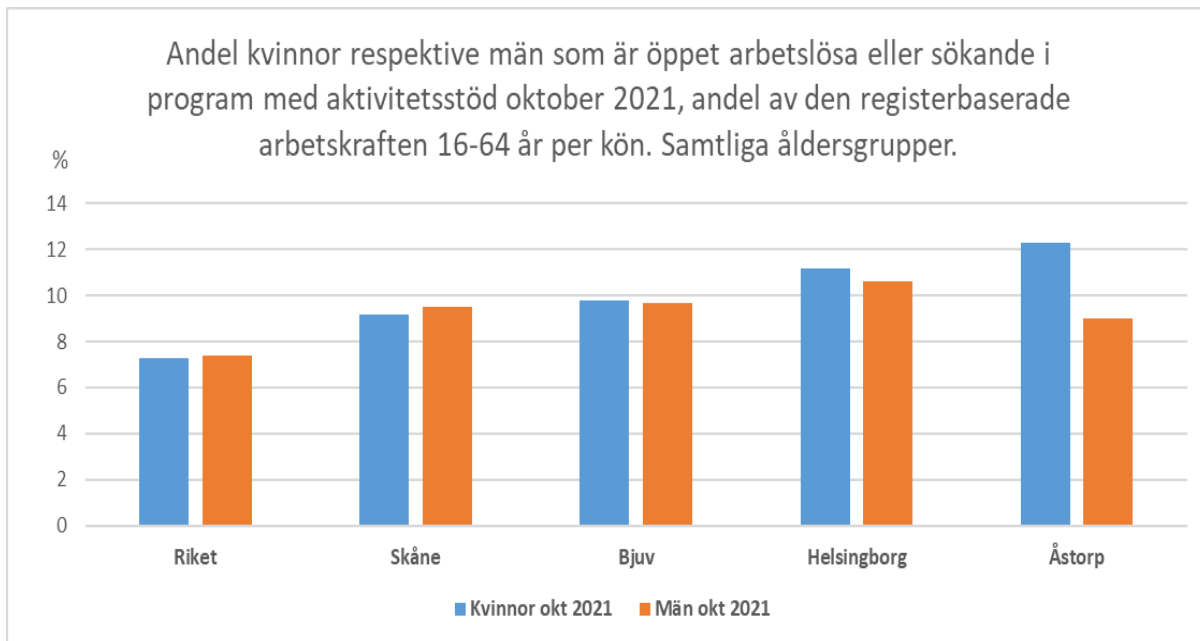
- Månadsstatistiken är från oktober månad 2021, 2020 respektive 2019.
- Veckostatistiken är från v 43 2021.

1.1 Andel arbetslösa, månadsstatistik oktober månad 2021 och 2020

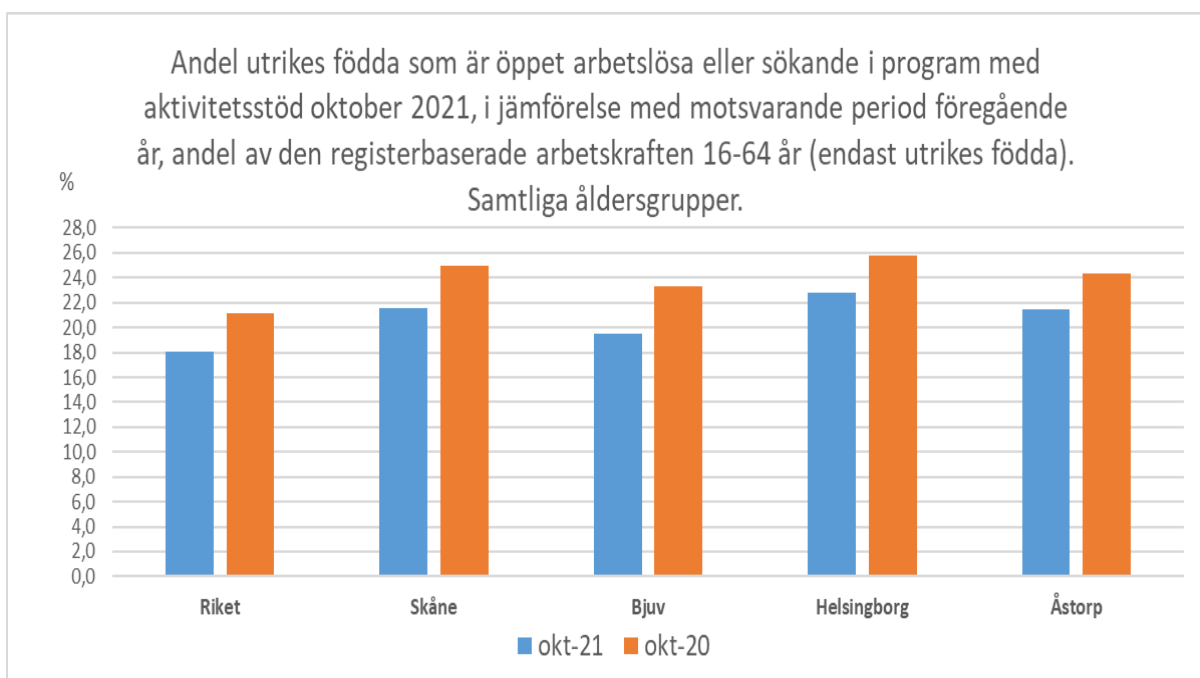
När ”andelen arbetslösa” nedan beskrivs (i procent) innefattar det både öppet arbetslösa och sökande i program med aktivitetsstöd och det redovisas som andel av den registerbaserade arbetskraften 16–64 år alternativt 18–24 år.



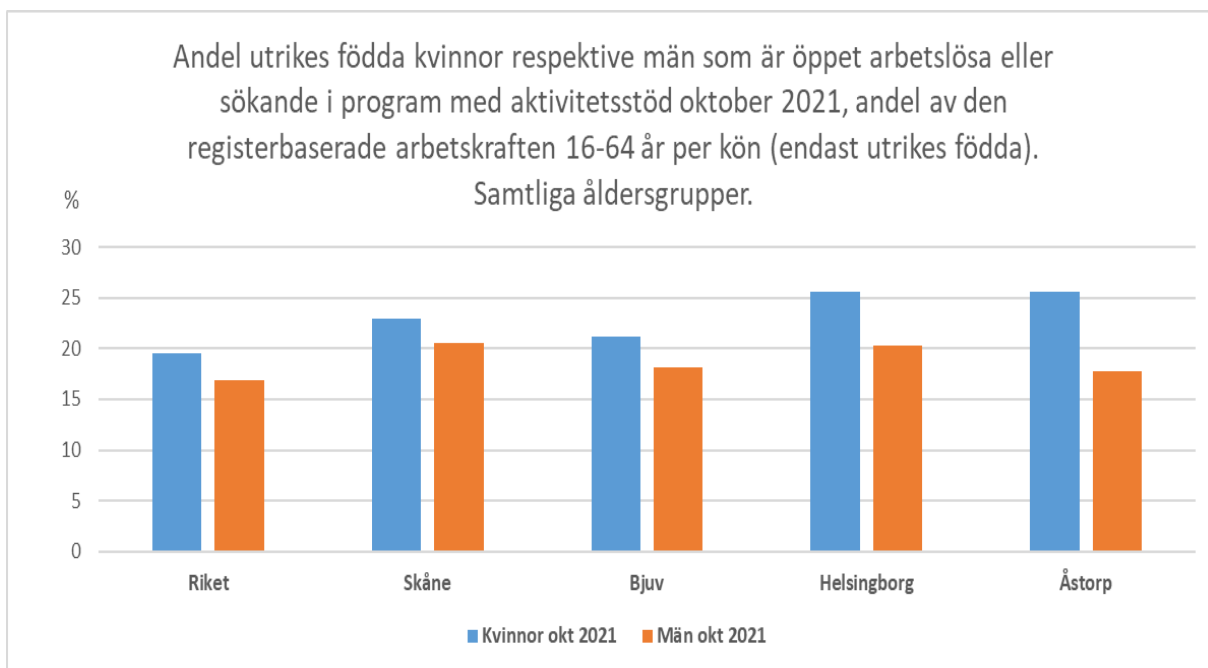
Kommentar: Såväl Bjuvs- som Åstorps kommun har en högre andel arbetslösa oktober 2021 jämfört med riket som helhet men en lägre arbetslöshet än motsvarande period föregående år. Vid mättilfället är arbetslösheten något högre i Helsingborgs kommun än i såväl Bjuvs- som Åstorps kommun. Generellt sett är andelen arbetslösa lägre i oktober 2021 än motsvarande period föregående år, detta speciellt i Bjuvs kommun.



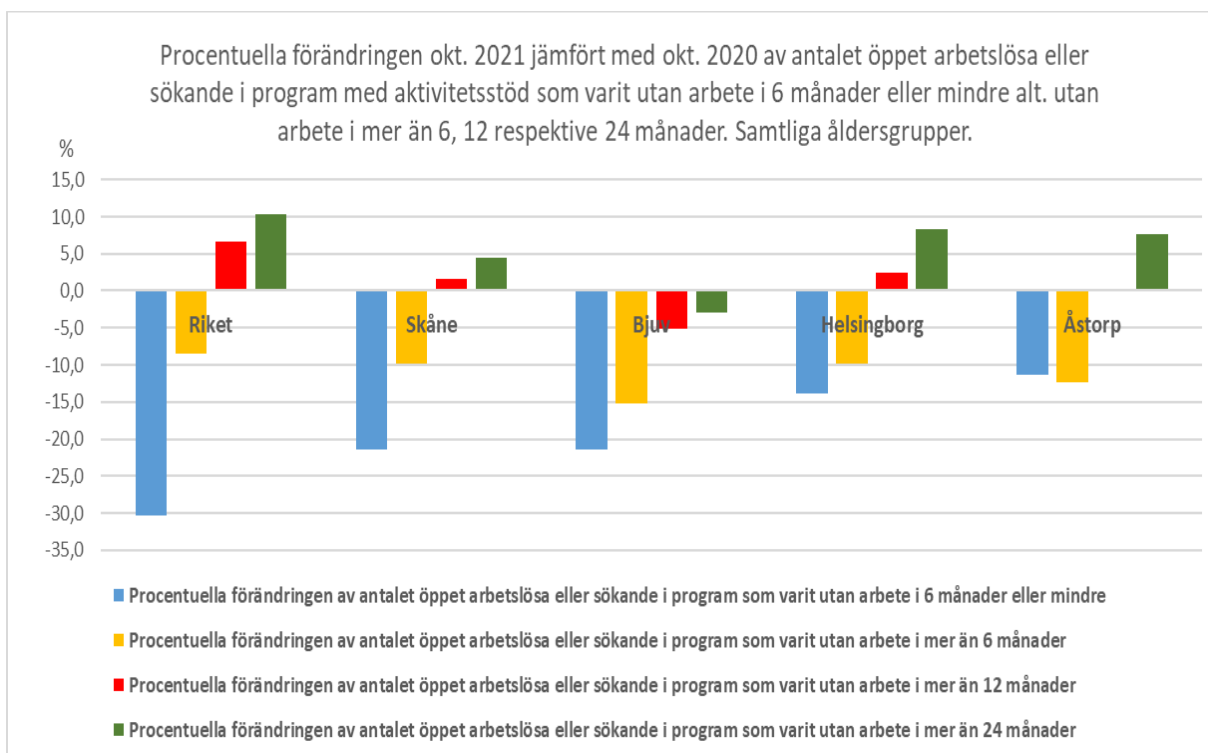
Kommentar: I Åstorps kommun är andelen arbetslösa kvinnor högre än andelen män medan i riket som helhet är det ganska lika mellan könen.



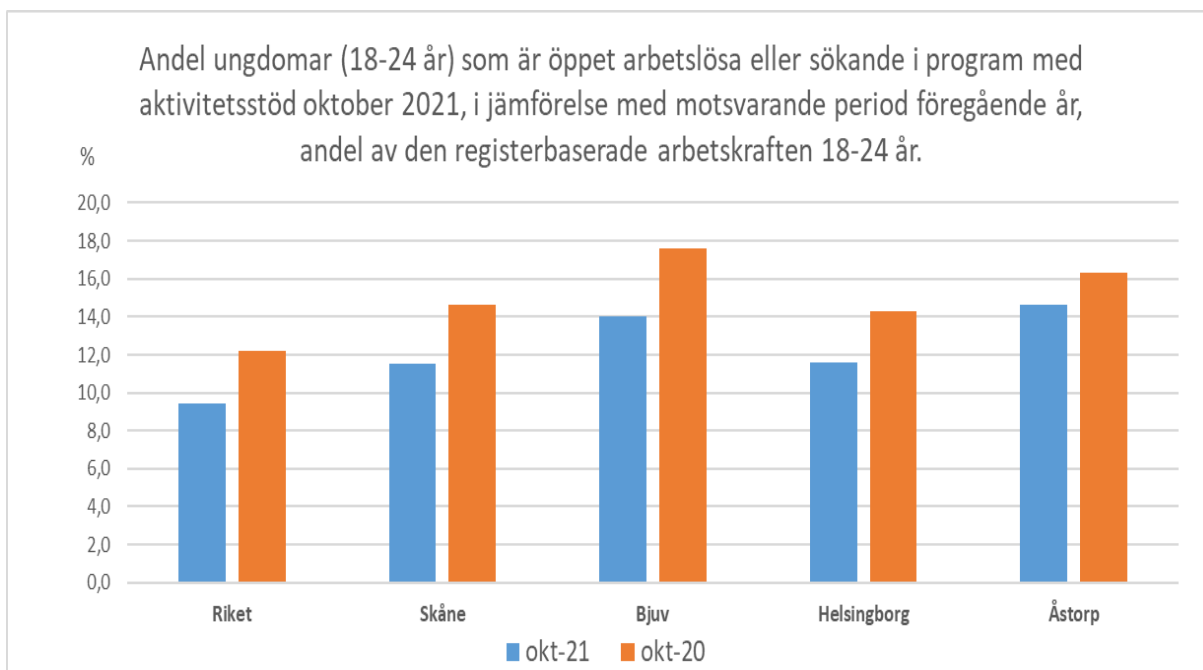
Kommentar: Generellt är andelen arbetslösa betydligt högre för utrikes födda jämfört med hela gruppen (såväl inrikes födda som utrikes födda) arbetslösa. I såväl Bjuvs- som Åstorps kommun ligger andelen lite högre än för riket som helhet när det gäller utrikes födda som är arbetslösa. Generellt sett är andelen arbetslösa lägre i oktober 2021 än motsvarande period föregående år, detta speciellt i Bjuvs kommun



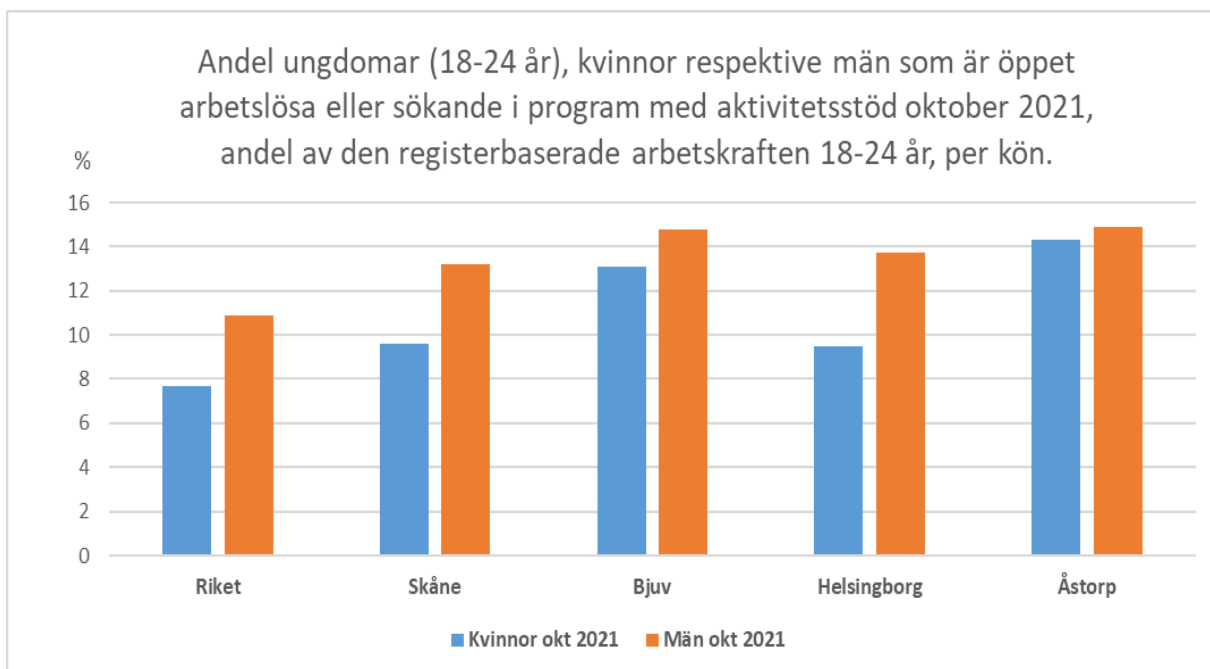
Kommentar: Generellt sett är andelen arbetslösa bland utrikes födda kvinnor högre än för utrikes födda män. Skillnaden är störst i Åstorps kommun bland de redovisade mätställena.



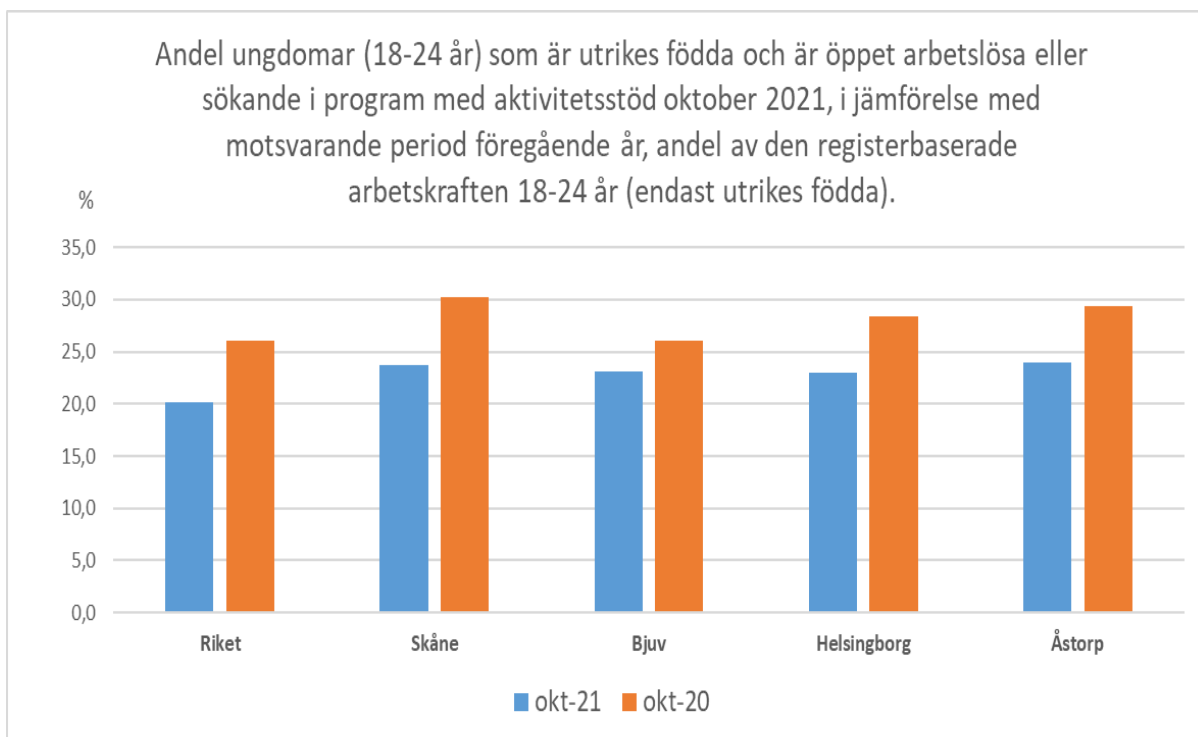
Kommentar: Den procentuella förändringen av antalet arbetslösa oktober 2021 jämfört med oktober 2020 som varit utan arbete i 6 månader eller mindre är positiv för alla redovisade platser. Den procentuella förändringen av antalet arbetslösa som varit utan arbete i mer än 12 respektive 24 månader visar på att antalet har ökat eller är lika mellan mätstillfällena utom i Bjuvs kommun där man ser att antalet minskat i alla grupper.



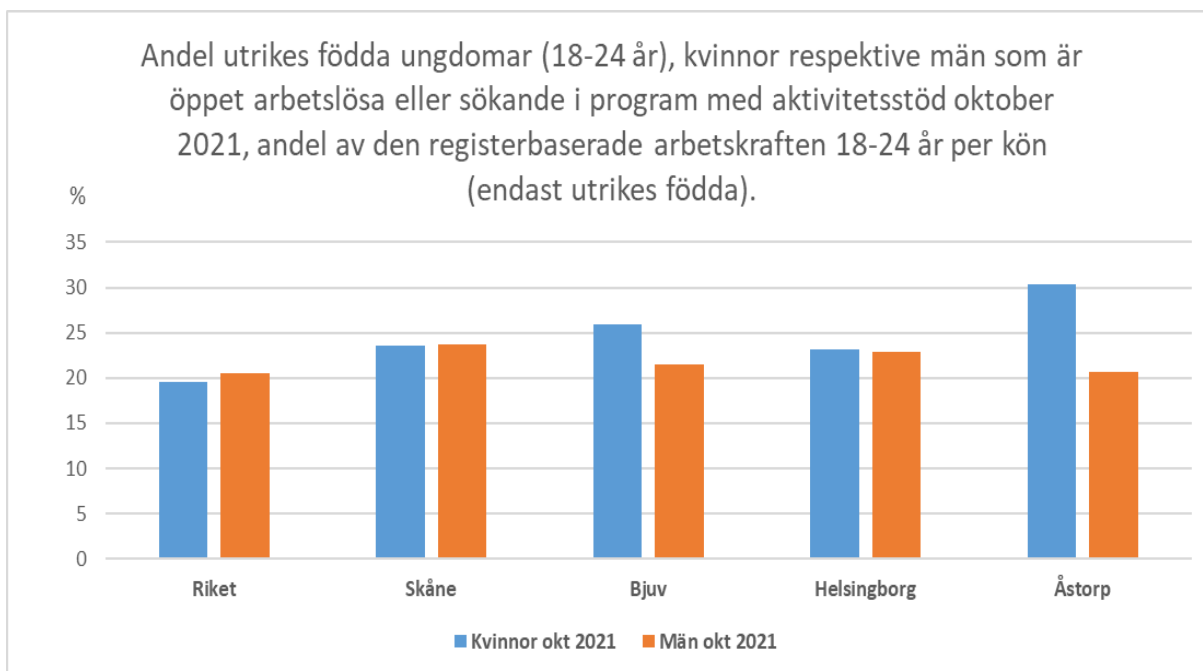
Kommentar: Både Bjuvs- och Åstorps kommun redovisar en högre andel arbetslösa ungdomar (18–24 år) än riket som helhet i oktober 2021. Andelen arbetslösa ungdomar (18–24 år) har minskat i såväl riket som i Bjuvs- som Åstorps kommun mellan de två redovisande mätillfällena.



Kommentar: I riket och Bjuvs kommun är andelen arbetslösa män (18–24 år) högre än andelen kvinnor medan i Åstorps kommun är andelen arbetslösa ganska lika mellan könen i åldersgruppen 18–24 år.

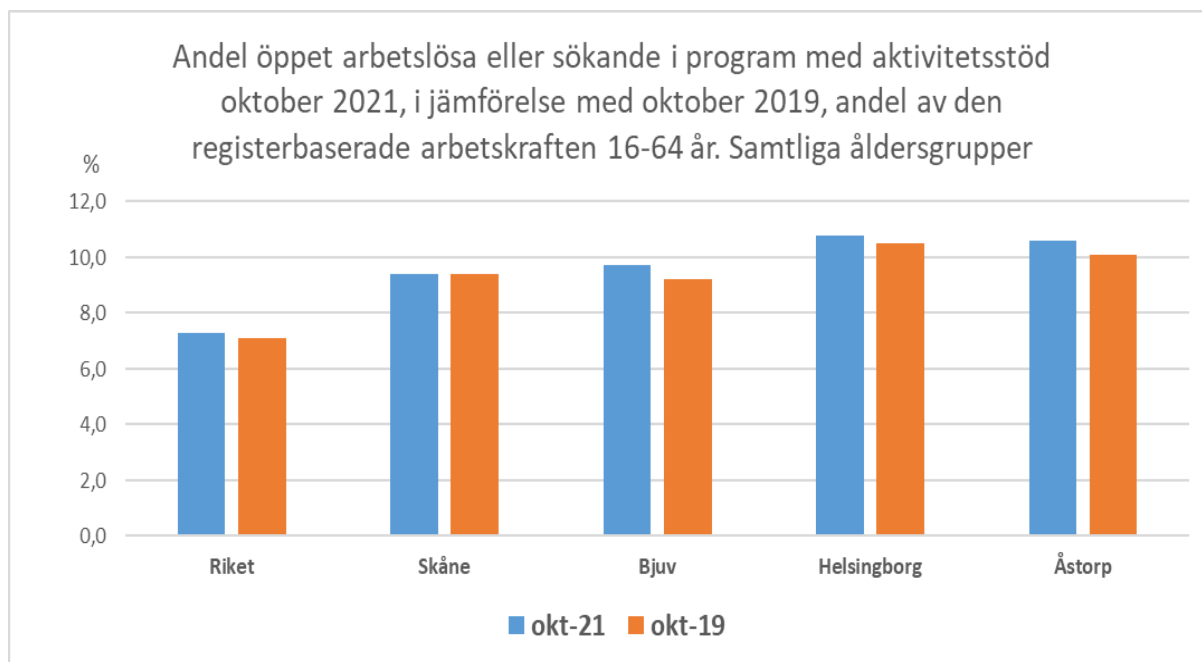


Kommentar: Generellt sett är andelen arbetslösa ungdomar (18–24 år) bland utrikes födda betydligt högre än jämfört med hela gruppen (såväl inrikes födda som utrikes födda) arbetslösa. I såväl Bjuvs- som Åstorps kommun redovisas en något högre andel arbetslösa ungdomar bland utrikes födda jämfört med riket som helhet. Ungdomsarbetslösheten bland utrikes födda har minskat för såväl riket, Skåne och alla redovisade kommuner mellan de två mätillfällena.

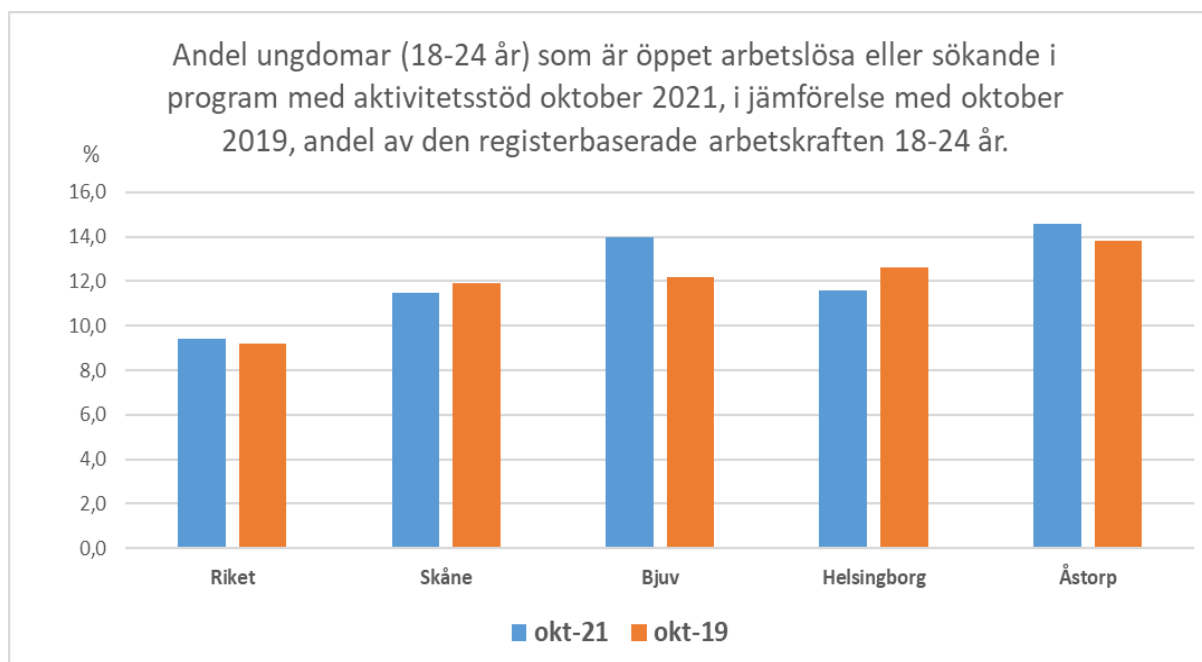


Kommentar: I såväl Bjuvs- som Åstorps kommun är andelen utrikes födda kvinnor (18–24 år) som är arbetslösa högre eller betydligt högre än andelen arbetslösa män.

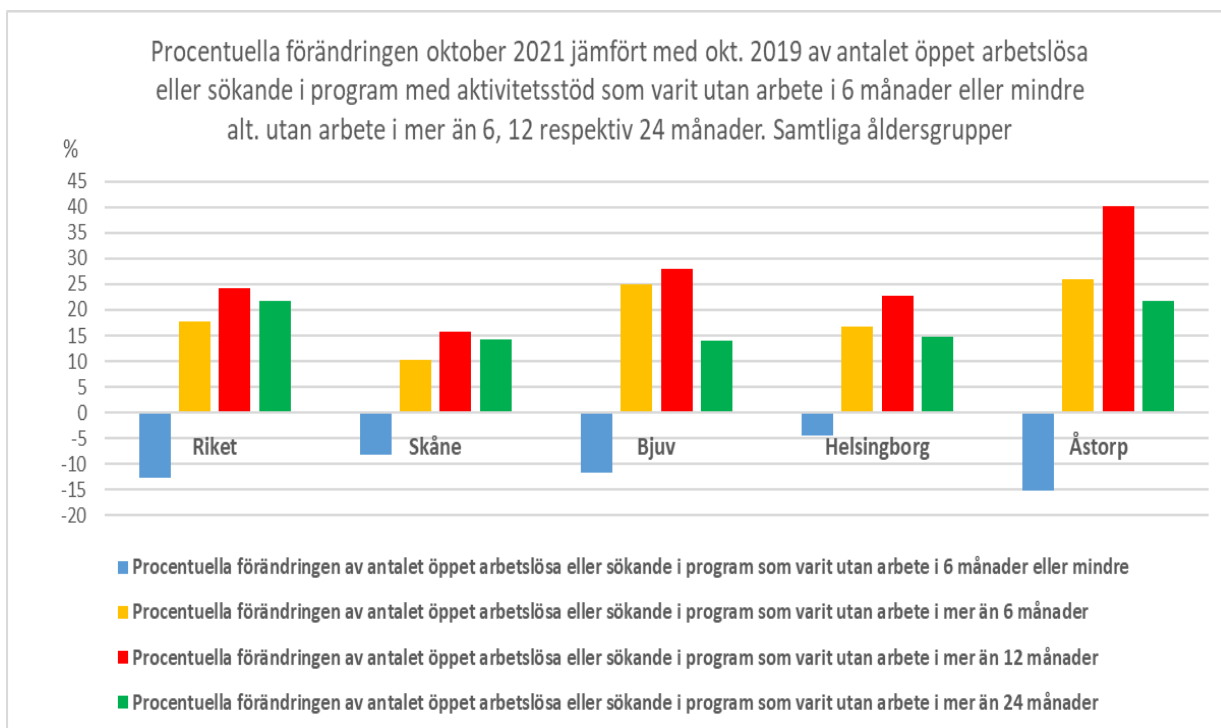
1.2 Andel arbetslösa, månadsstatistik oktober månad 2021 och 2019.



Kommentar: Andelen arbetslösa är något högre i oktober 2021 jämfört med oktober 2019. Denna jämförelse visar på utvecklingen av arbetslösheten i oktober 2021 jämfört med oktober 2019 vilket var strax innan covid-19 pandemin.



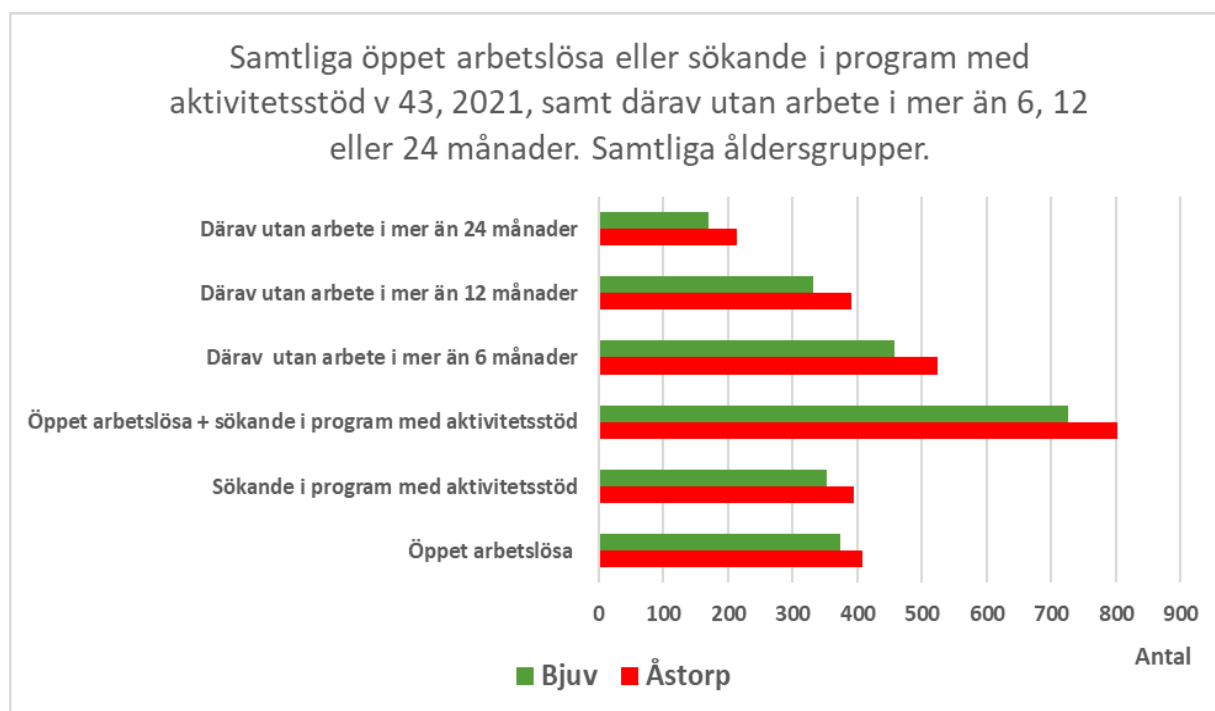
Kommentar: Andelen arbetslösa ungdomar (18–24 år) är något högre i såväl Bjuvs- som Åstorps kommun i oktober 2021 jämfört med oktober 2019 vilket var strax innan covid-19 pandemin bröt ut.



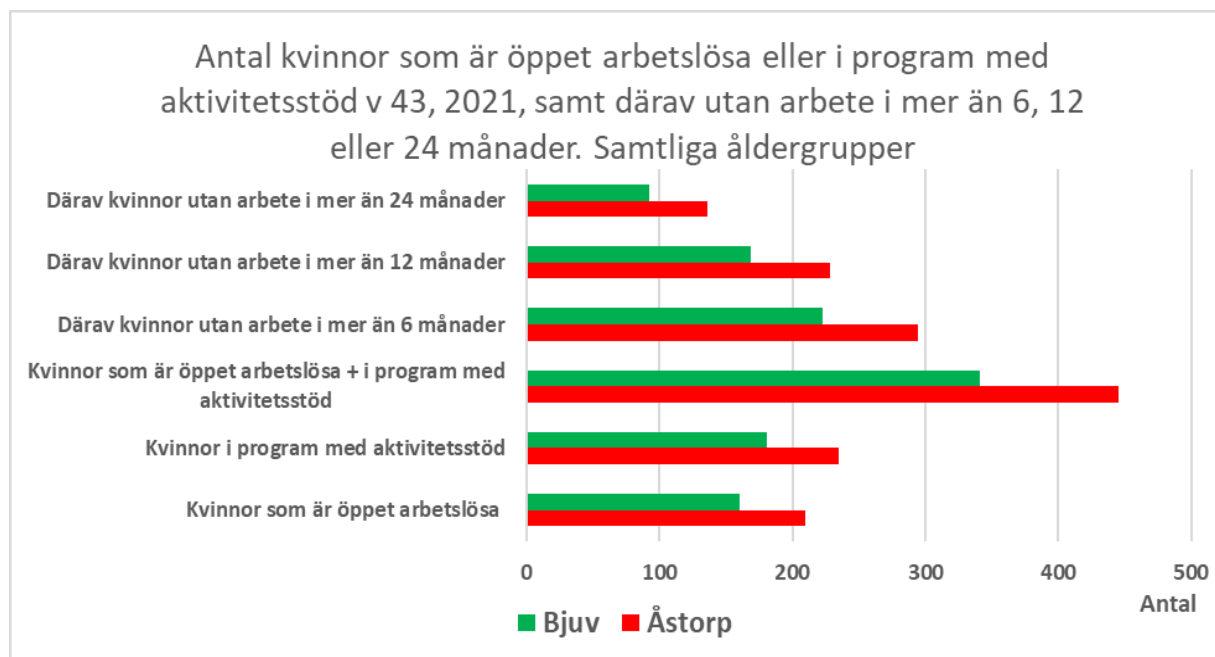
Kommentar: Procentuella förändringen oktober 2021 jämfört med oktober 2019 av antalet öppet arbetslösa eller sökande i program med aktivitetsstöd är mycket oroande när det gäller grupperna som varit utan arbete i mer än 6, 12 respektive 24 månader. Beaktar man gruppen som varit arbetslösa och utan arbete i mer än 12 månader (långtidsarbetslösa) är den gruppen betydligt fler i Åstorps kommun i oktober 2021, jämfört med oktober 2019.

1.3 Antal arbetslösa, veckostatistik vecka 43, 2021.

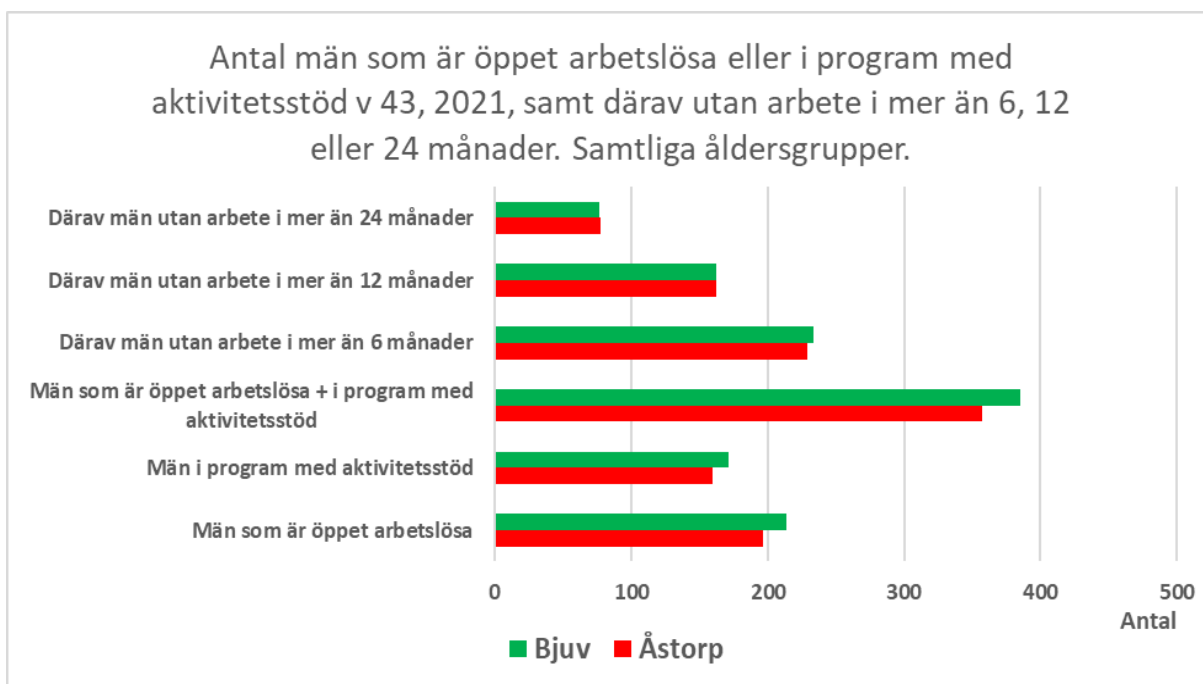
När det nedan i texten anges "antalet arbetslösa" innefattar det både antalet öppet arbetslösa och antalet sökande i program med aktivitetsstöd.



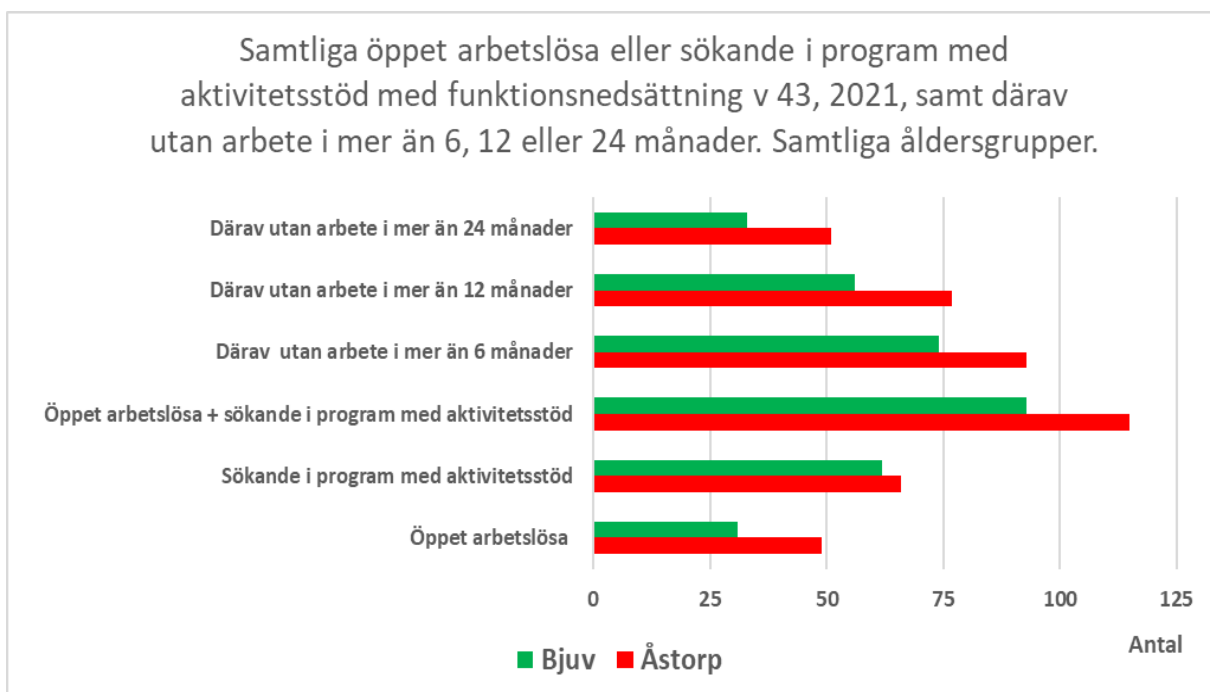
Kommentar: Antalet arbetslösa är fler i Åstorps kommun (802 personer) än i Bjuvs kommun (726 personer) samtidigt som antalet personer som varit utan arbete i 6, 12 eller 24 månader är något fler i Åstorps kommun.



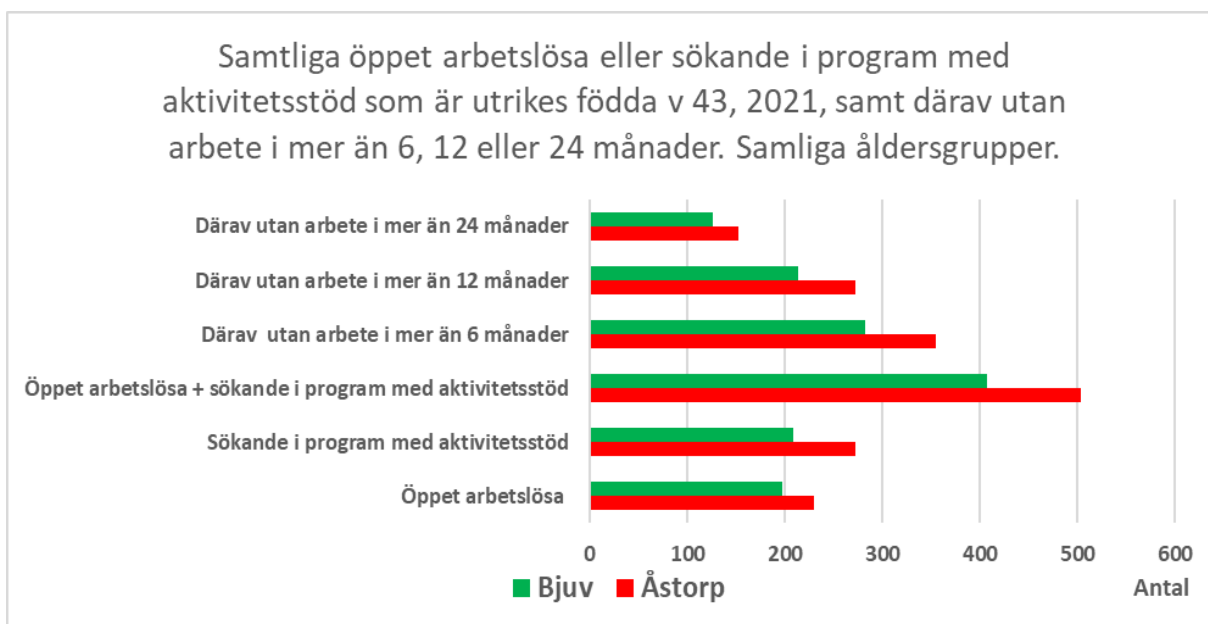
Kommentar: Antalet arbetslösa kvinnor är fler i Åstorps kommun (445 personer) än i Bjuvs kommun (341 personer)



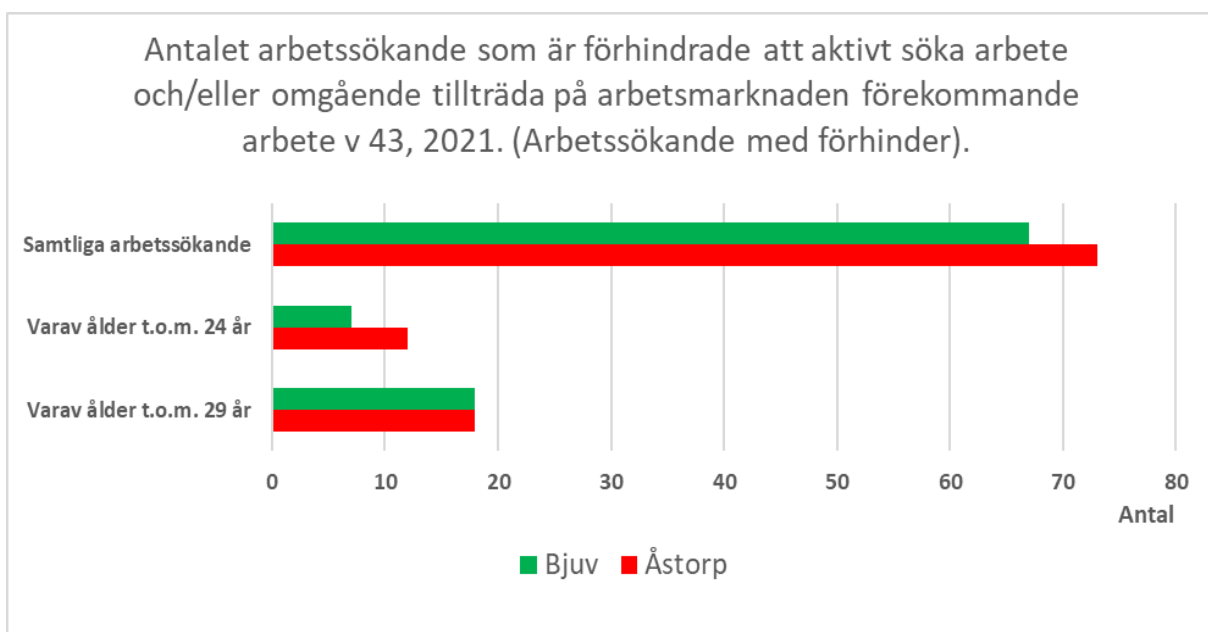
Kommentar: Antalet arbetslösa män är fler i Bjuvs kommun än i Åstorps kommun. Jämför man denna bild med förgående bild ser man att antalet arbetslösa män är färre i Åstorps kommun i jämförelse med antal arbetslösa kvinnor och vice versa i Bjuvs kommun.



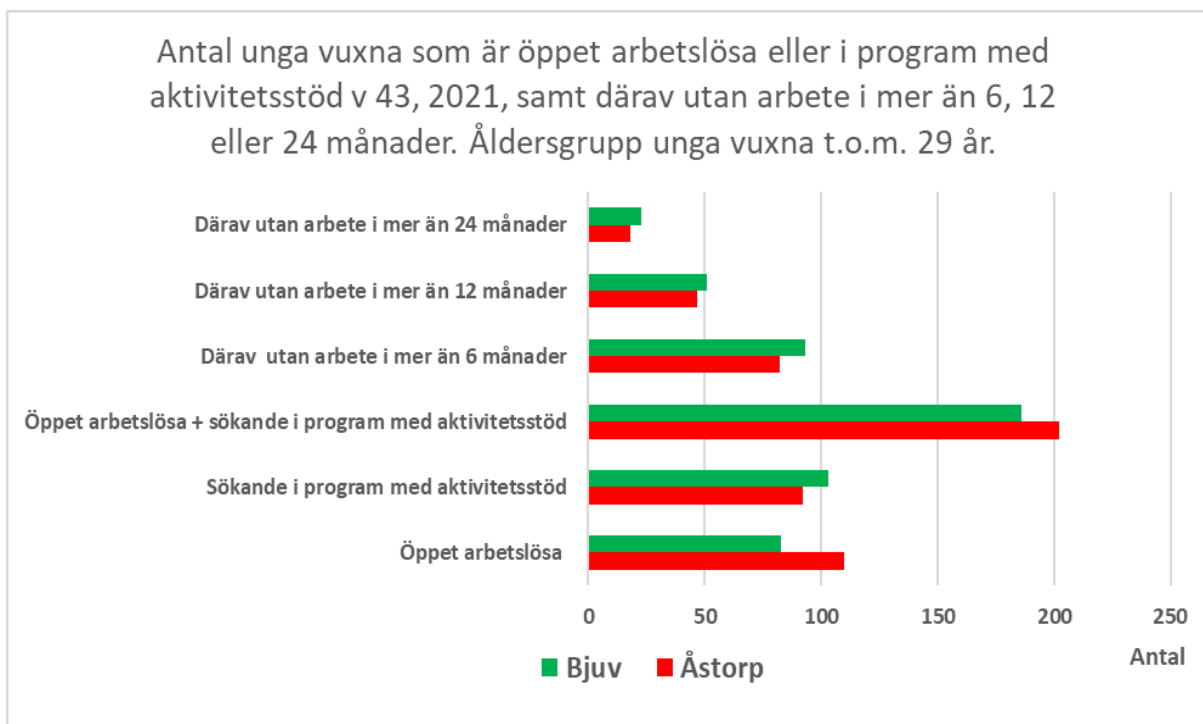
Kommentar: Antalet arbetslösa med funktionsnedsättning är fler i Åstorps kommun (115 personer) än i Bjuvs kommun (93 personer).



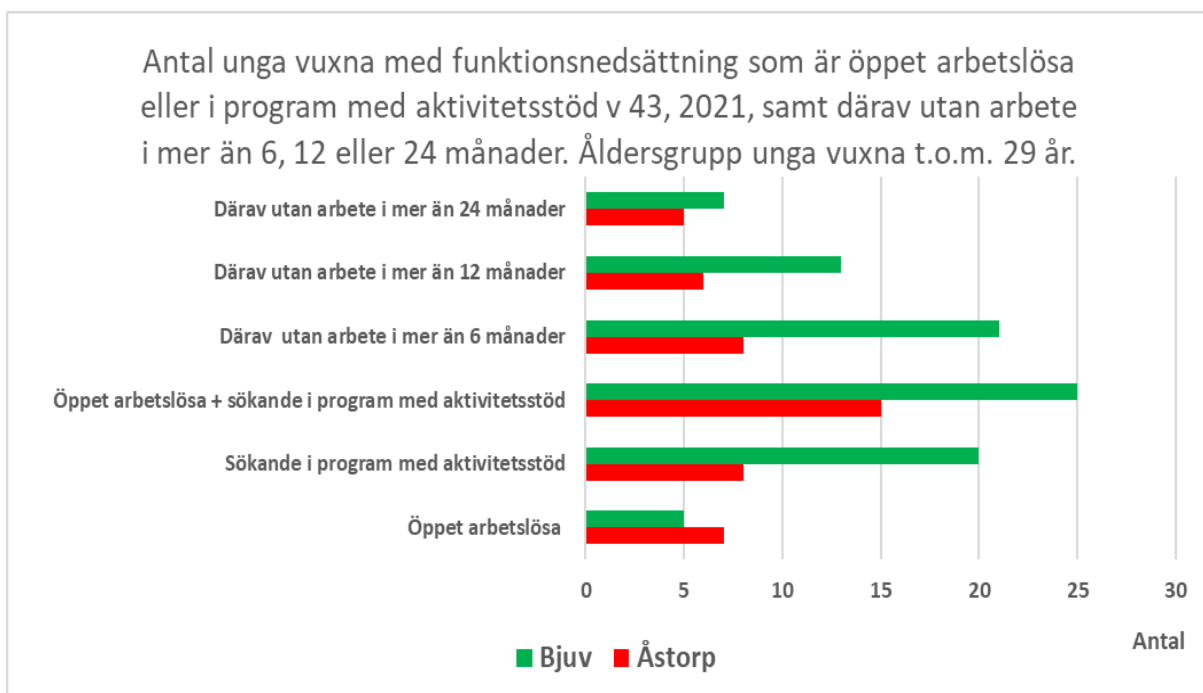
Kommentar: Antalet arbetslösa som är utrikes födda är fler i Åstorps kommun (503 personer) än i Bjuvs kommun (407 personer). Antalet personer som varit utan arbete i mer än 6, 12 respektive 24 månader är också något fler i Åstorps kommun än i Bjuvs kommun.



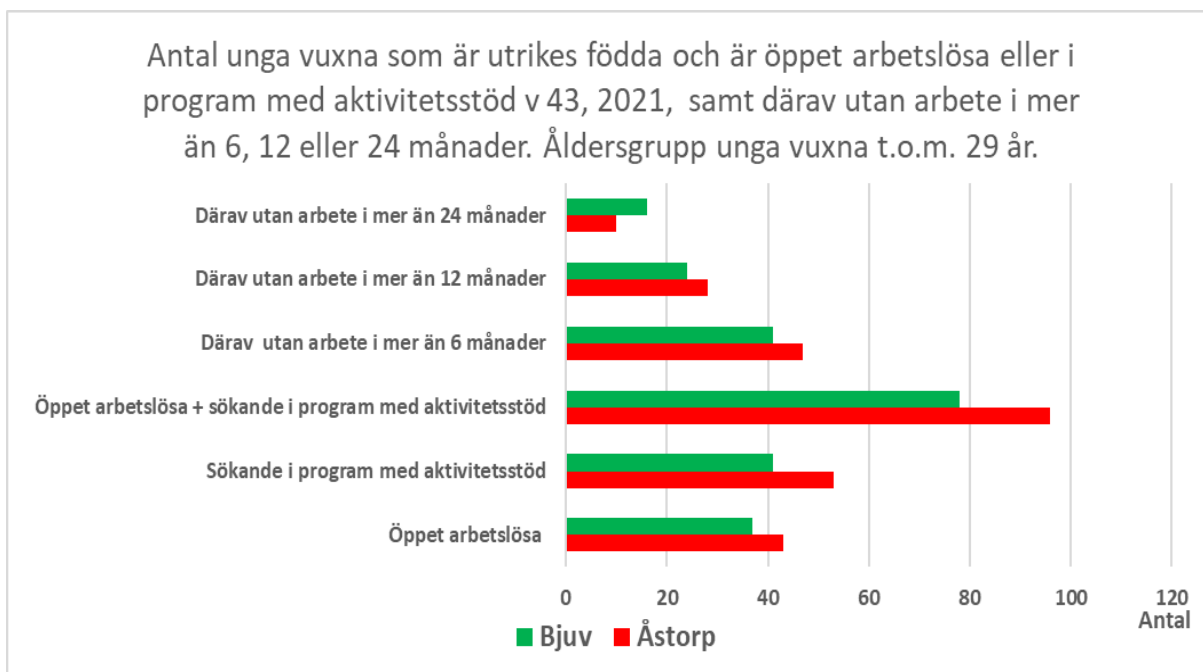
Kommentar: Antalet arbetssökande som är förhindrade att aktivt söka arbete och/eller omgående tillträda på arbetsmarknaden förekommande arbete är fler i Åstorps kommun (73 personer) än i Bjuvs kommun (67 personer). Dessa personer är inte redovisade i tidigare statistik från Arbetsförmedlingen som arbetslösa utan är endast inskrivna på Arbetsförmedlingen och står inte till arbetsmarknadens förfogande för tillfället.



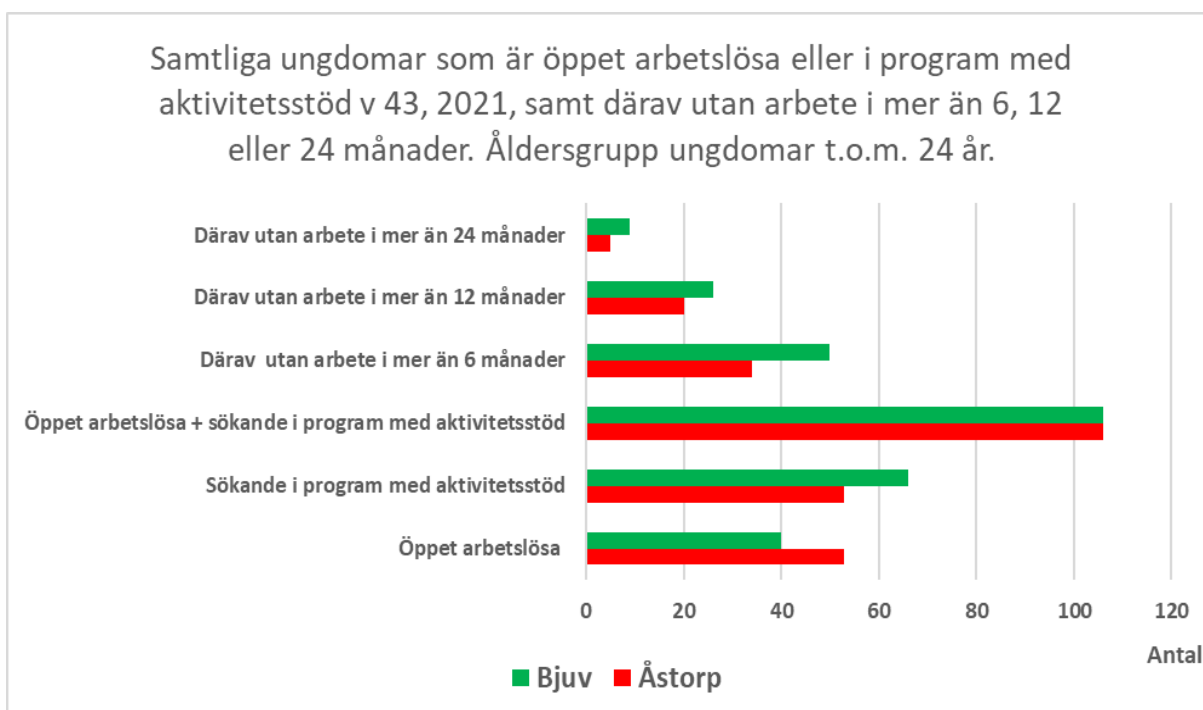
Kommentar: Antalet unga vuxna (t.o.m. 29 år) som är arbetslösa är något fler i Åstorps kommun (202 personer) än i Bjuvs kommun.



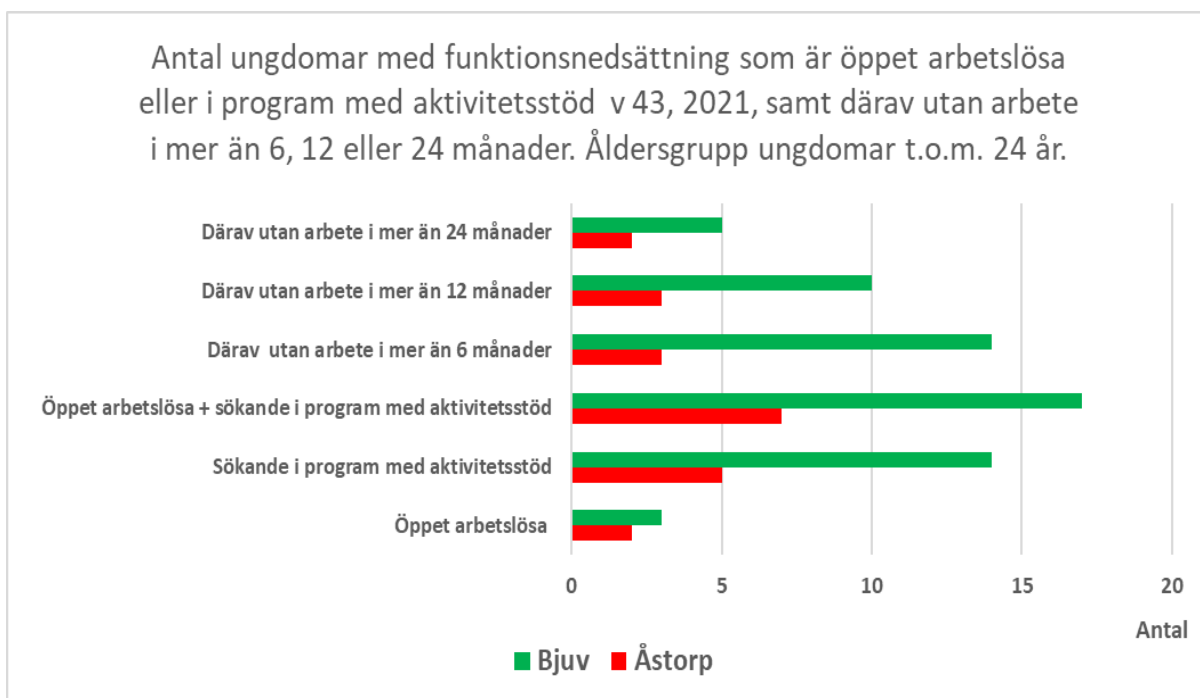
Kommentar: Antalet unga vuxna (t.o.m. 29 år) med funktionsnedsättning som är arbetslösa är fler i Bjuvs kommun (25 personer) än i Åstorps kommun (15 personer). Antalet som varit utan arbete i mer än 6, 12 eller 24 månader är också fler i Bjuvs kommun än i Åstorps kommun.



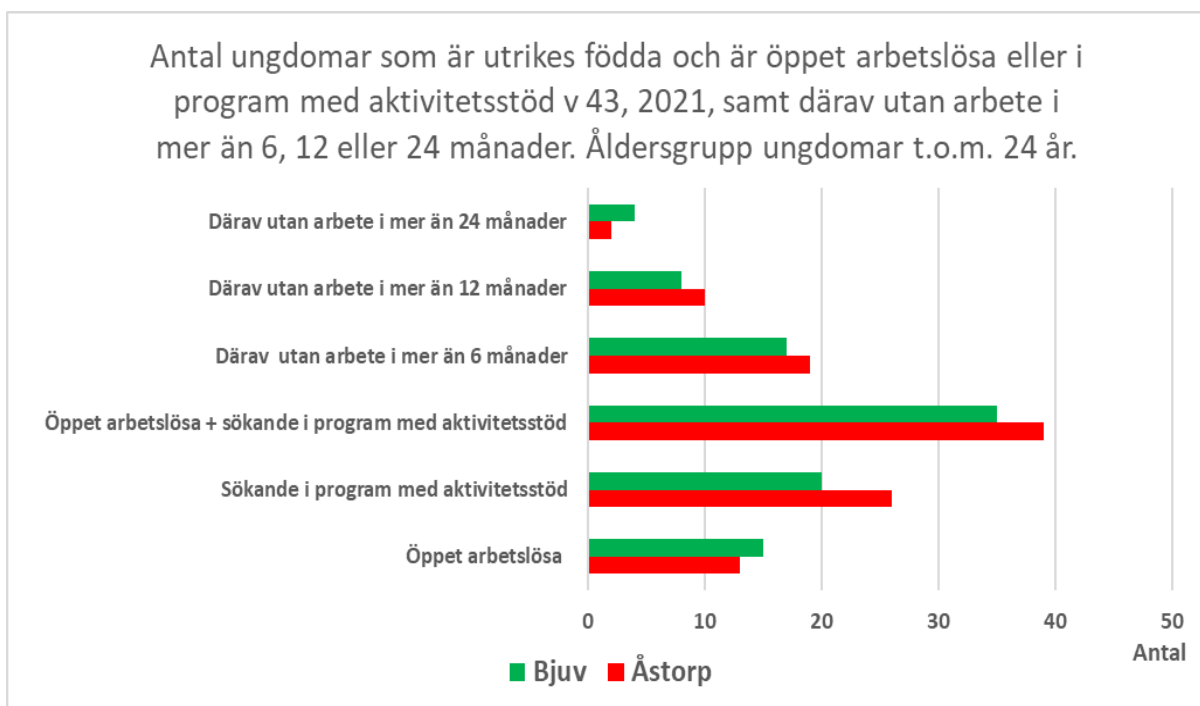
Kommentar: Antalet unga vuxna (t.o.m. 29 år) som är utrikes födda och är arbetslösa är fler i Åstorps kommun (96 personer) än i Bjuvs kommun (78 personer). Antalet personer som varit utan arbete i mer än 6 eller 12 månader är också fler i Åstorps kommun medan de som varit utan arbete i mer än 24 månader är fler i Bjuvs kommun.



Kommentar: Antalet ungdomar (t.o.m. 24 år) som är arbetslösa är lika många i såväl Bjuvs- som Åstorps kommun (106 personer) medan antalet som varit utan arbete i mer än 6, 12 eller 24 månader är fler i Bjuvs kommun.



Kommentar: Antalet ungdomar (t.o.m. 24 år) med funktionsnedsättning som är arbetslösa är fler i Bjuvs kommun än i Åstorps kommun.

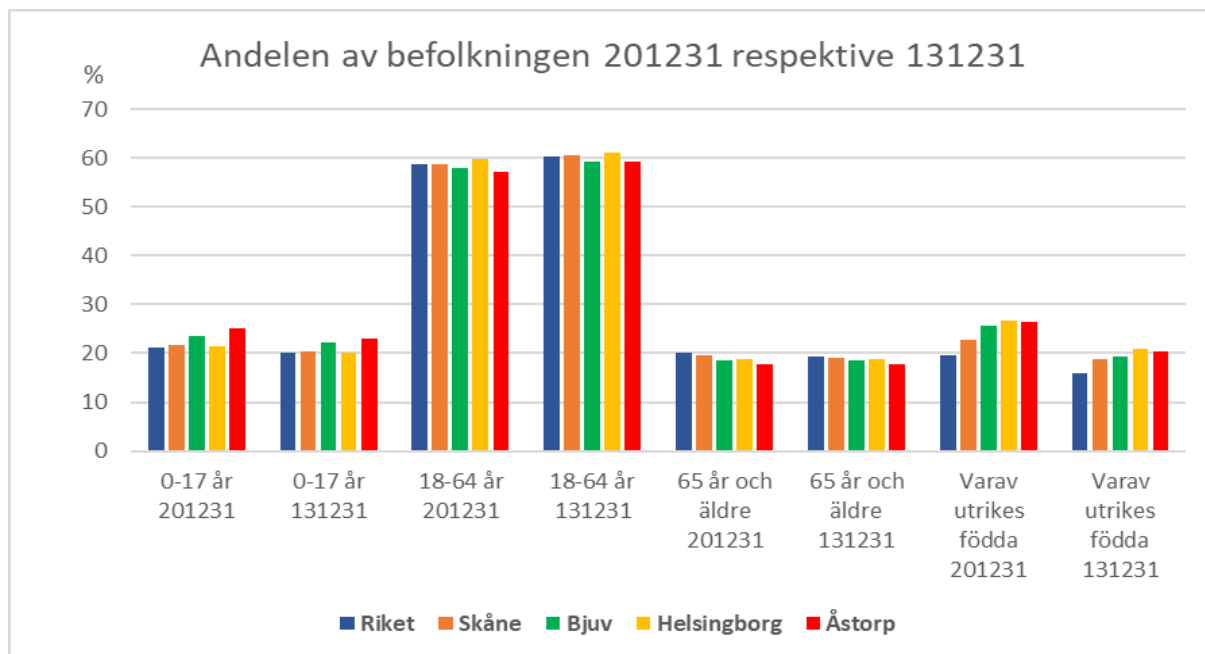


Kommentar: Antalet ungdomar (t.o.m. 24 år) som är utrikes födda och arbetslösa är något fler i Åstorps kommun än i Bjuvs kommun.

2 Befolkning

Källa: SCB befolkningsstatistik samt Kolada

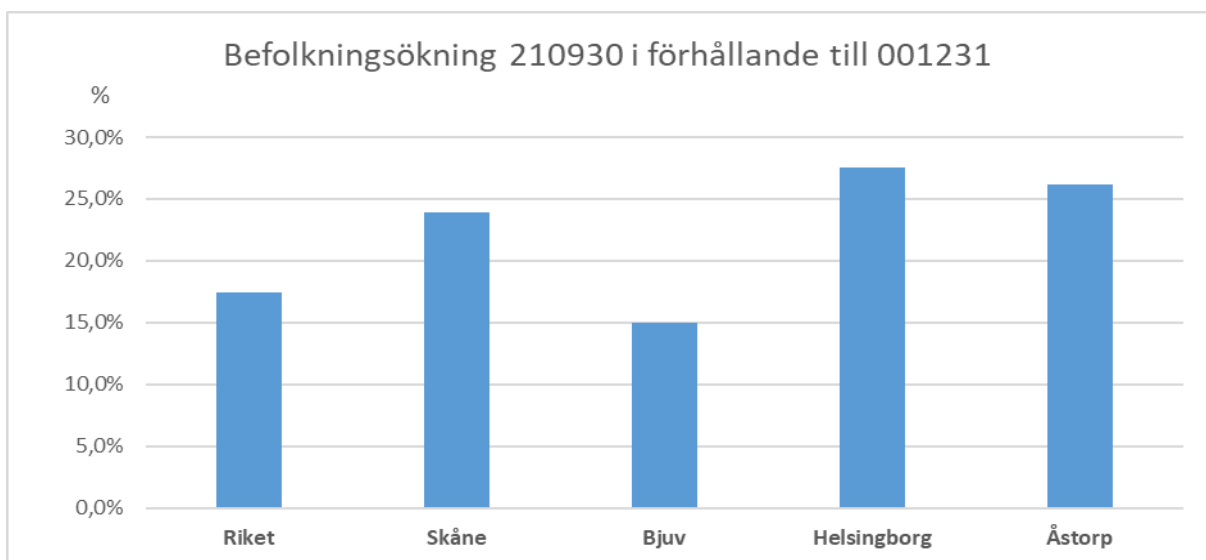
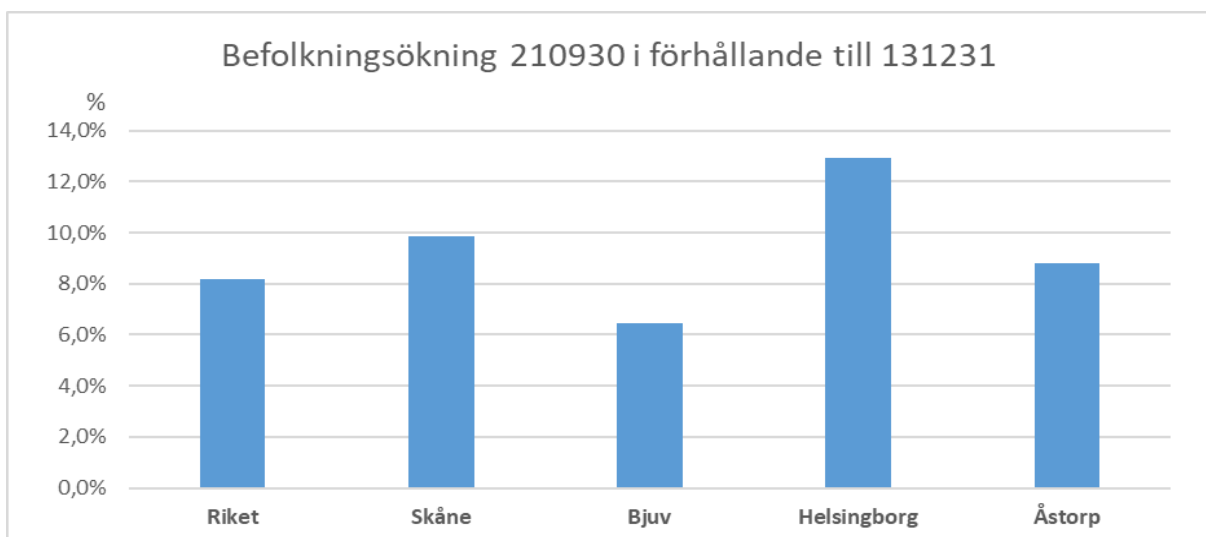
2.1 Demografi mm.



Kommentar: Andelen unga (0–17 år) är något högre i såväl Åstorps- som Bjuvs kommun jämfört med riket, samtidigt som andelen som är 65 eller äldre är något lägre.

Andelen utrikes födda (201231) är högre i såväl Åstorps kommun (26,5 %) som Bjuvs kommun (25,6 %) jämfört med riket (19,7 %).

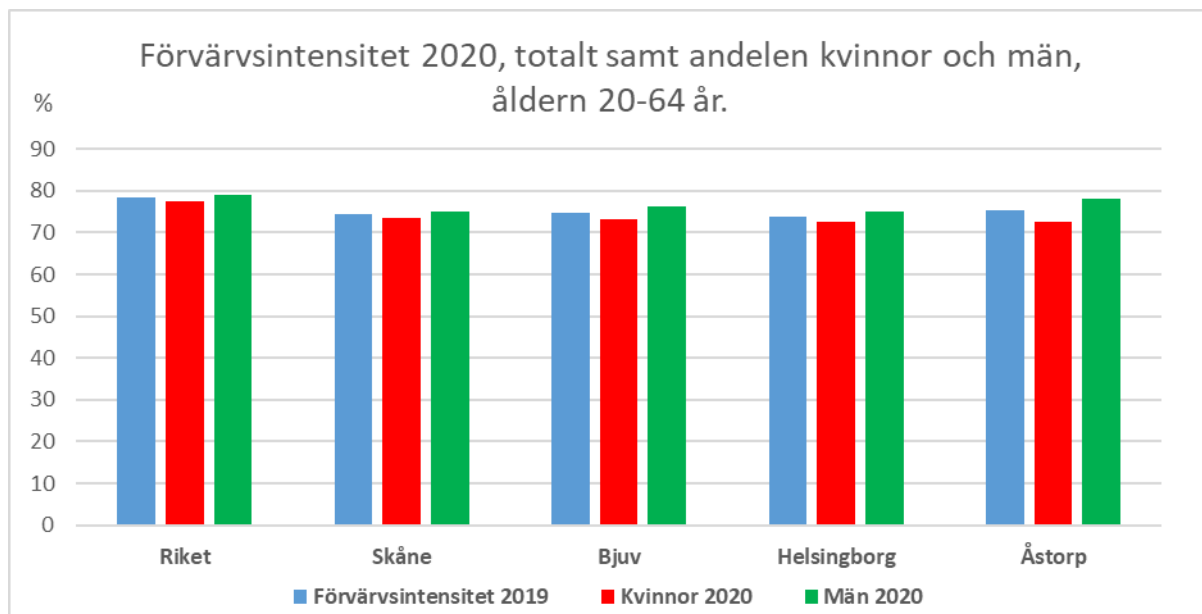
2.2 Befolkningsutveckling



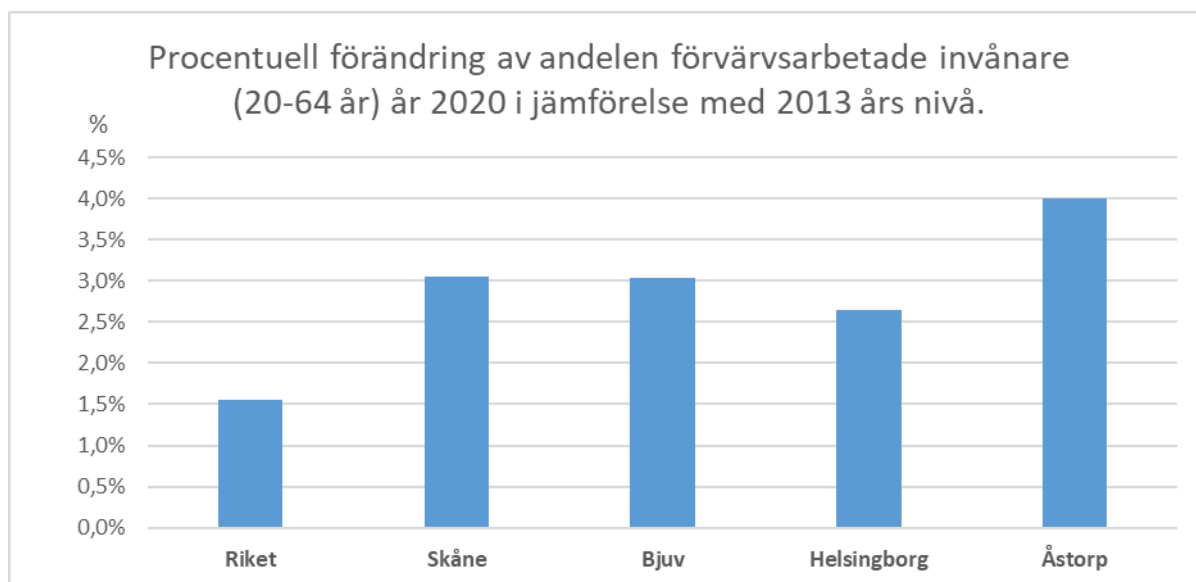
Kommentar: Den procentuella befolkningsökningen i Åstorps kommun är större än i Bjuvs kommun både i ett kortare och i ett lite längre tidsperspektiv.

2.3 Förvärvsintensiteten

Förvärvsintensiteten är ett mått som anger andelen personer med bostad (nattbefolkningen) som förvärvsarbetar i en viss åldersgrupp i relation till samtliga i den aktuella åldersgruppen.



Kommentar: Förvärvsintensiteten i såväl Bjuvs- som Åstorps kommun är lägre i jämförelse med riket som helhet. Jämfört med Skåne är dock förvärvsintensiteten lite högre i såväl Bjuvs- som Åstorps kommun.

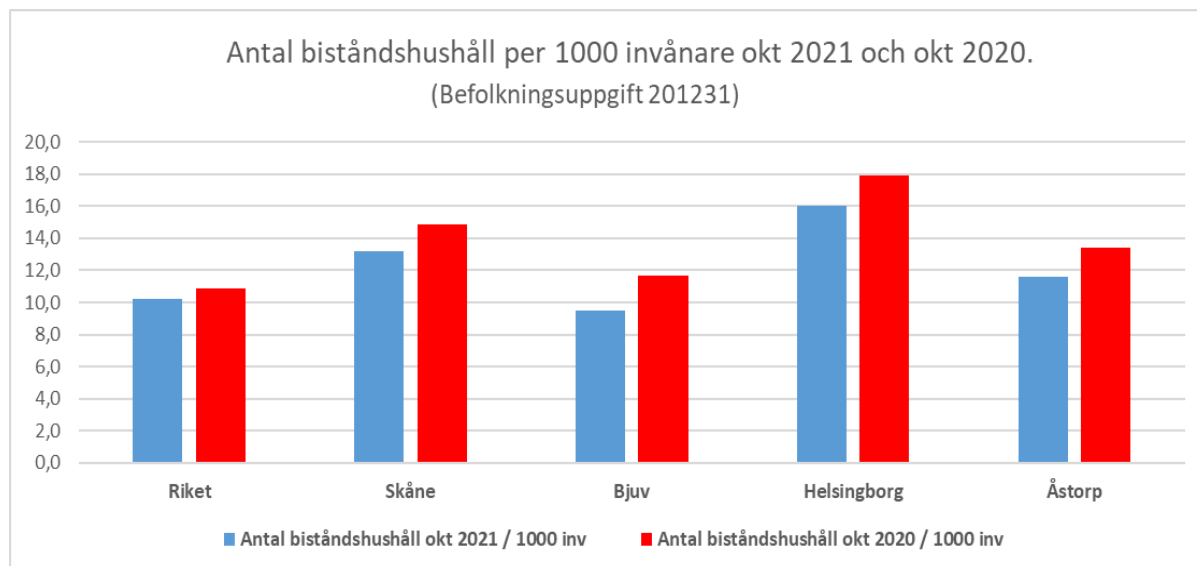


Kommentar: Den procentuella förändringen av andel förvärvsarbetande invånare i åldern 20–64 år har mellan åren 2013–2020 varit större i Åstorps kommun jämfört med Bjuvs kommun och riket som helhet.

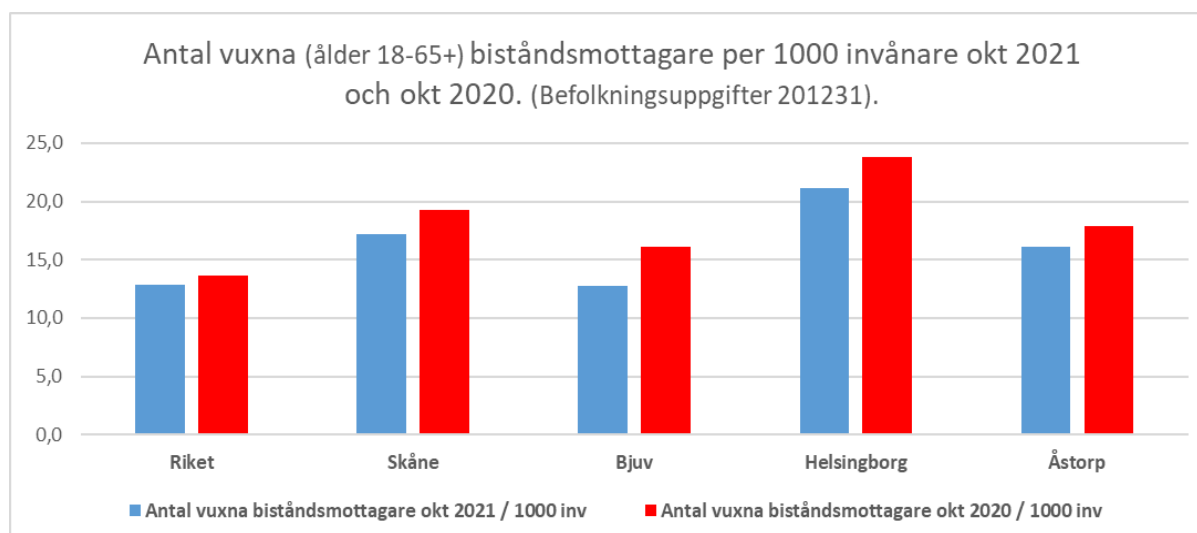
3 Ekonomiskt bistånd

Källa: Socialstyrelsens öppna jämförelser av ekonomiskt bistånd för 2021, 2020 och 2019 (baserat på årsstatistik för 2020, 2019 och 2018), samt Socialstyrelsens statistikdatabas.

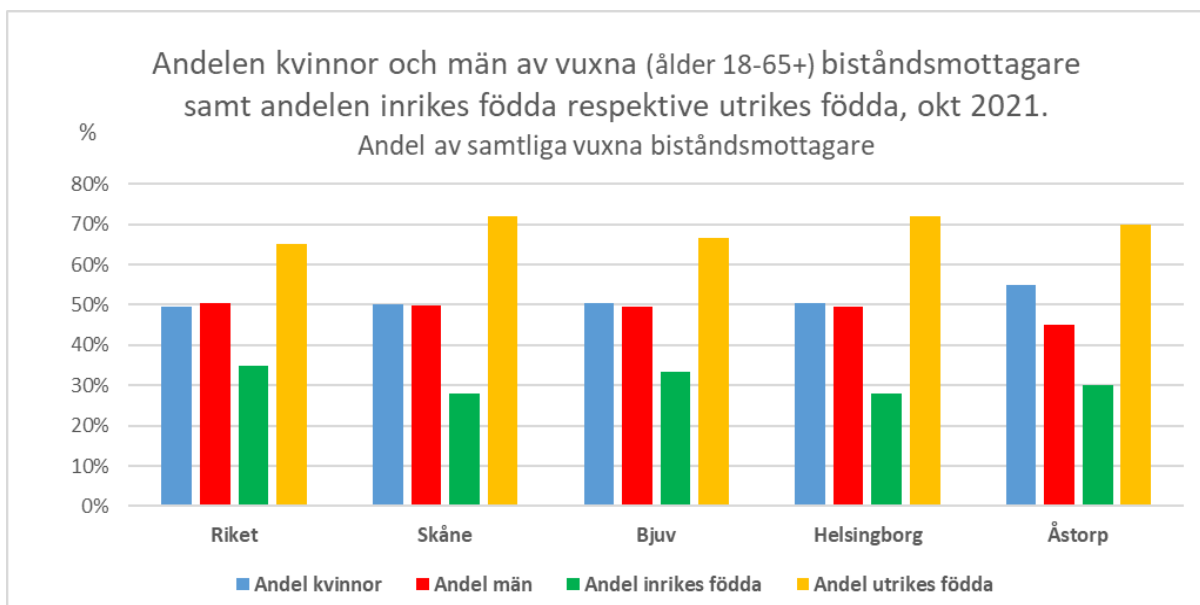
3.1 Månadsstatistik för ekonomiskt bistånd okt. 2021 och okt. 2020.



Kommentar: Antalet biståndshushåll (okt. 2021) per 1000 invånare är något lägre i Bjuvs kommun jämfört med riket som helhet. I Åstorps kommun är antalet biståndshushåll på 1000 invånare högre än jämfört med riket som helhet. Antal biståndshushåll per 1000 invånare har minskat i såväl Bjuvs- som Åstorps kommun mellan de två mättillfällena: Jämfört med Helsingborgs kommun är nivån betydligt lägre i såväl Bjuvs- som Åstorps kommun.

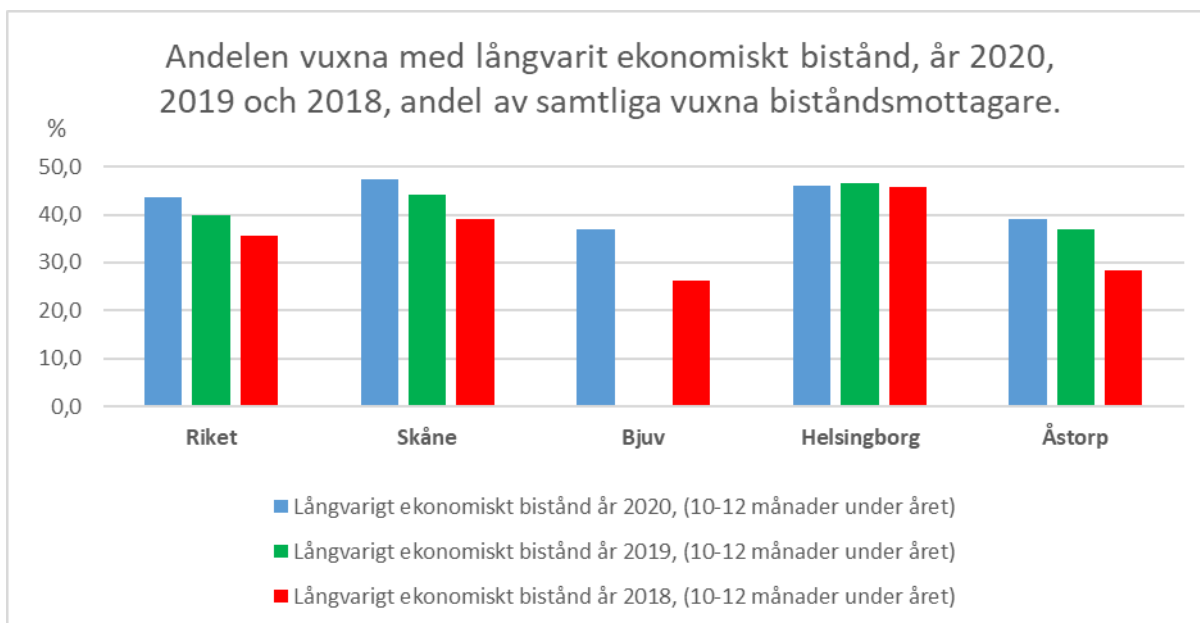


Kommentar: Antalet vuxna (ålder 18–65+) biståndsmottagare (okt. 2021) per 1000 invånare har minskat i såväl Bjuvs- som Åstorps kommun i jämförelse med okt. 2020. Bjuvs kommun ligger på samma antal biståndsmottagare per 1000 invånare som riket medan Åstorps kommun har fler vuxna biståndsmottagare per 1000 invånare än riket som helhet.

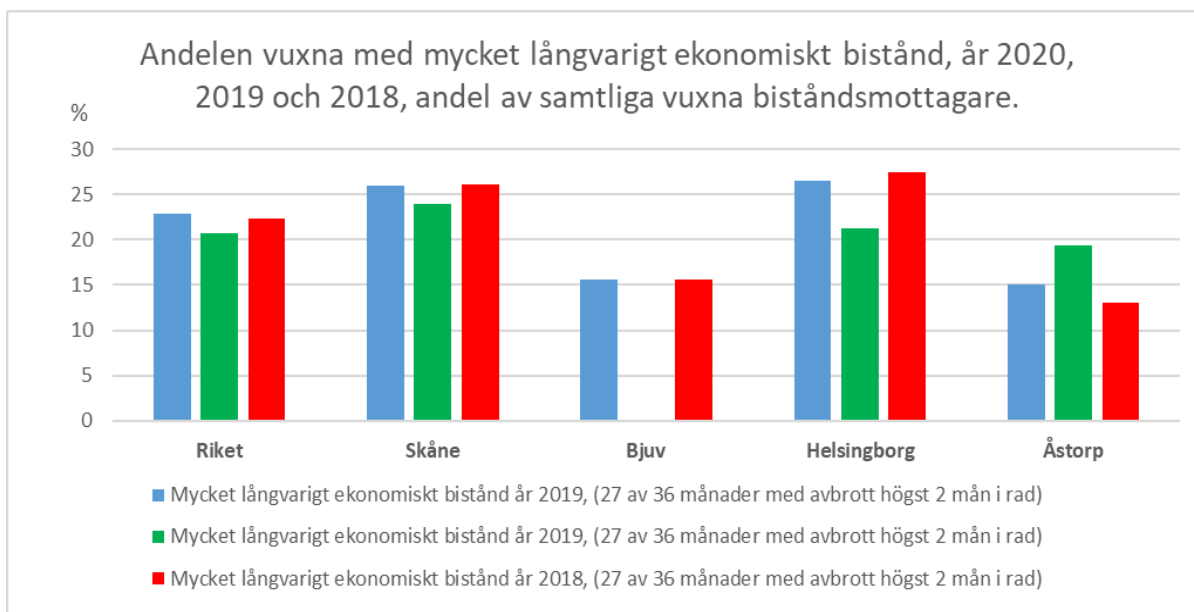


Kommentar: Andelen av vuxna biståndsmottagare (ålder 18–65+) som är inrikes födda är i såväl Bjuvs- som Åstorps kommun något lägre jämfört med riket som helhet. Skillnaden mellan könen av vuxna biståndsmottagare är större i Åstorps kommun jämfört med riket som helhet.

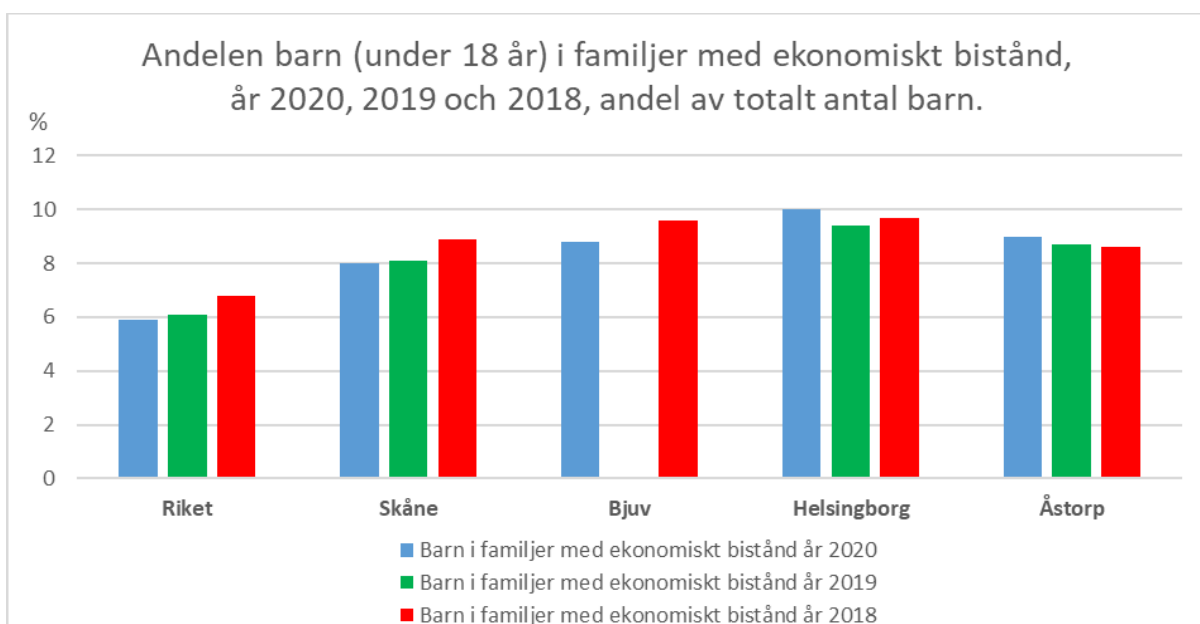
3.2 Årsstatistik 2020, 2019 och 2018 för ekonomiskt bistånd.



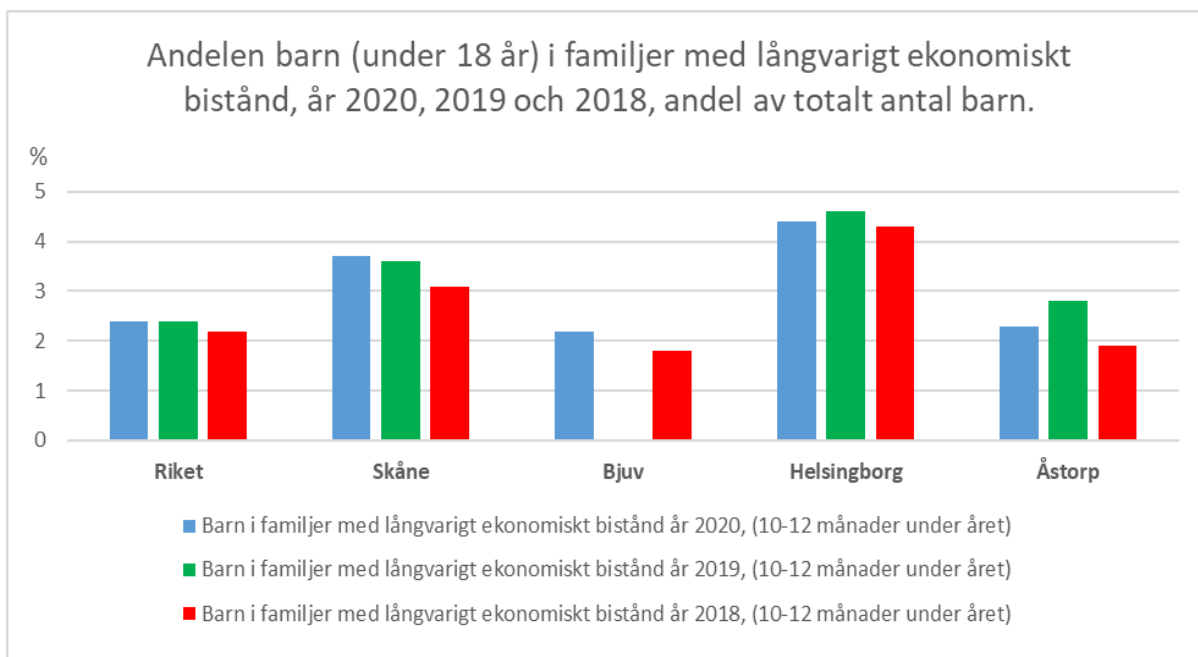
Kommentar: Andelen vuxna biståndsmottagare med långvarigt ekonomiskt bistånd år 2020 är lägre i såväl Bjuvs- som Åstorps kommun jämfört med riket som helhet. Andelen vuxna biståndsmottagare med långvarigt ekonomiskt bistånd har ökat i såväl Bjuvs- som Åstorps kommun från 2018 till 2020. Bjuvs kommun har ett bortfall i statistiken för år 2019.



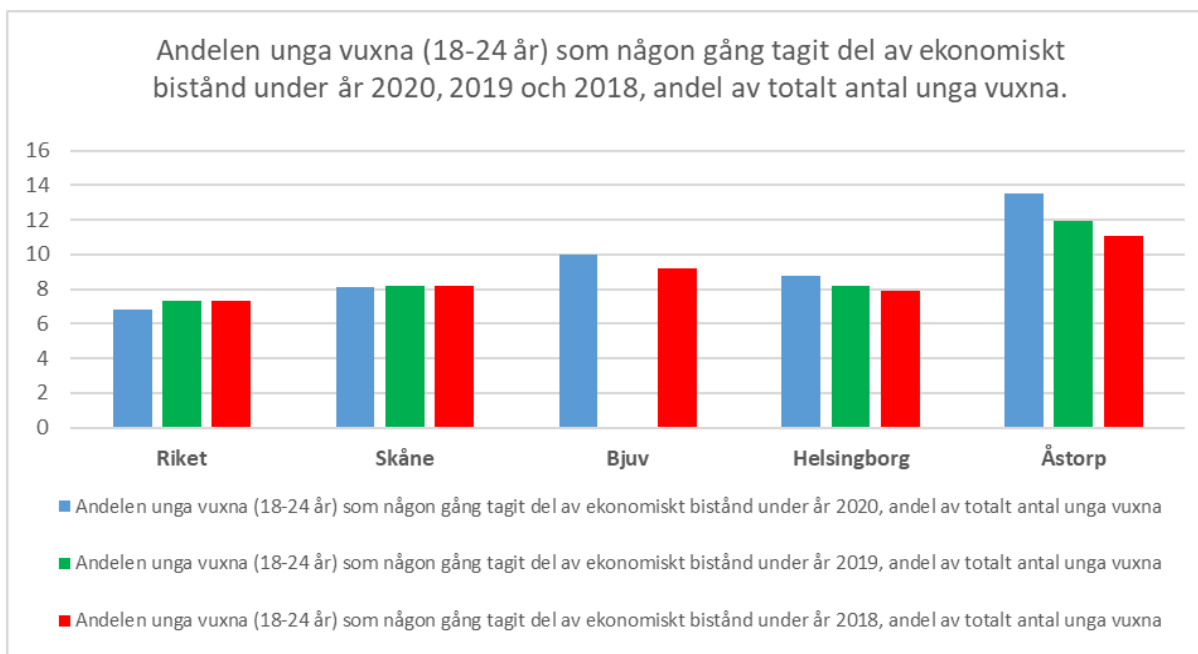
Kommentar: Andelen vuxna biståndsmottagare med mycket långvarigt ekonomiskt bistånd år 2020 är lägre i såväl Bjuvs- som Åstorps kommun jämfört med riket som helhet. Andelen vuxna biståndsmottagare med mycket långvarigt ekonomiskt bistånd har ökat i Åstorps kommun från 2018 till 2019 men minskar åter 2020. Bjuvs kommun ligger på samma nivå 2018 som 2020 och har ett bortfall i statistiken för år 2019.



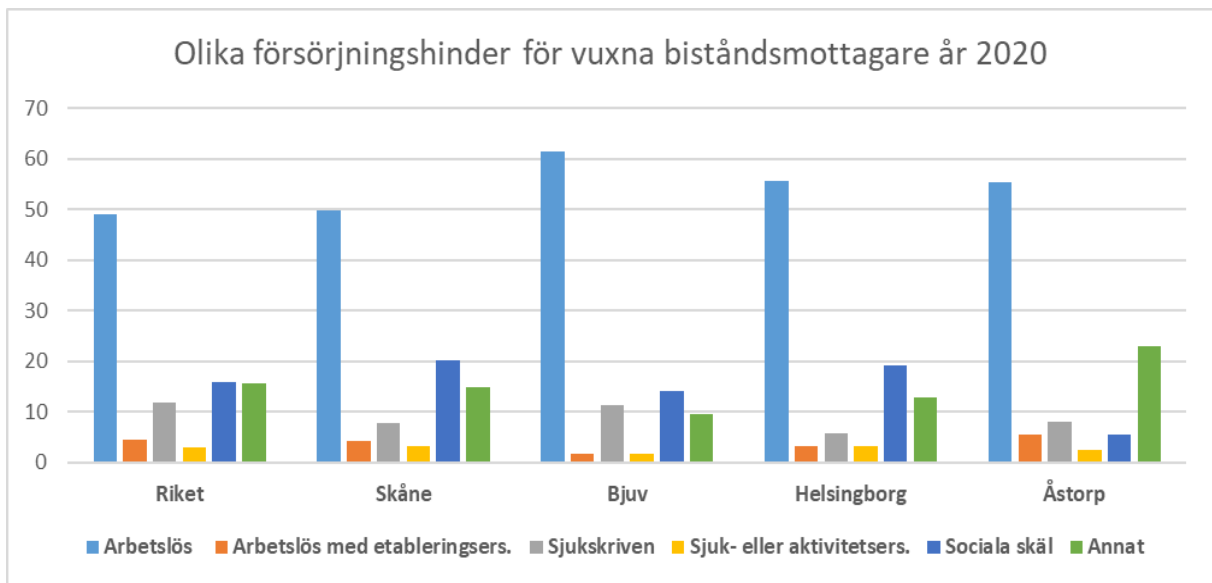
Kommentar: Andelen barn i familjer med ekonomiskt bistånd år 2020 (av totalt antal barn) är högre i såväl Bjuvs- som Åstorps kommun jämfört med riket som helhet. Andelen barn (av totalt antal barn) i familjer med ekonomiskt bistånd har minskat i riket mellan år 2018 till 2020. Bjuvs kommun har ett bortfall i statistiken för år 2019.



Kommentar: Andelen barn i familjer med långvarigt ekonomiskt bistånd år 2020 (av totalt antal barn) är i såväl Bjuvs- som Åstorps kommun i nivå med riket som helhet. Andelen barn (av totalt antal barn) i familjer med långvarigt ekonomiskt bistånd har ökat i såväl Bjuvs- som Åstorps kommun mellan år 2018 till 2020. Bjuvs kommun har ett bortfall i statistiken för år 2019.



Kommentar: Andelen unga vuxna (18–24 år) som tagit del av ekonomiskt bistånd någon gång under år 2020 är högre i Bjuvs kommun och mycket högre i Åstorps kommun jämfört med riket som helhet. Bjuvs kommun har ett bortfall i statistiken för år 2019.



Kommentar: Andelen vuxna biståndsmottagare med försörjningshinder sociala skäl är något högre i Bjuvs kommun än i Åstorps kommun. Andelen vuxna biståndsmottagare med försörjningshinder arbetslöshet är högre i Bjuvs kommun än för såväl riket som helhet som för Åstorps kommun.

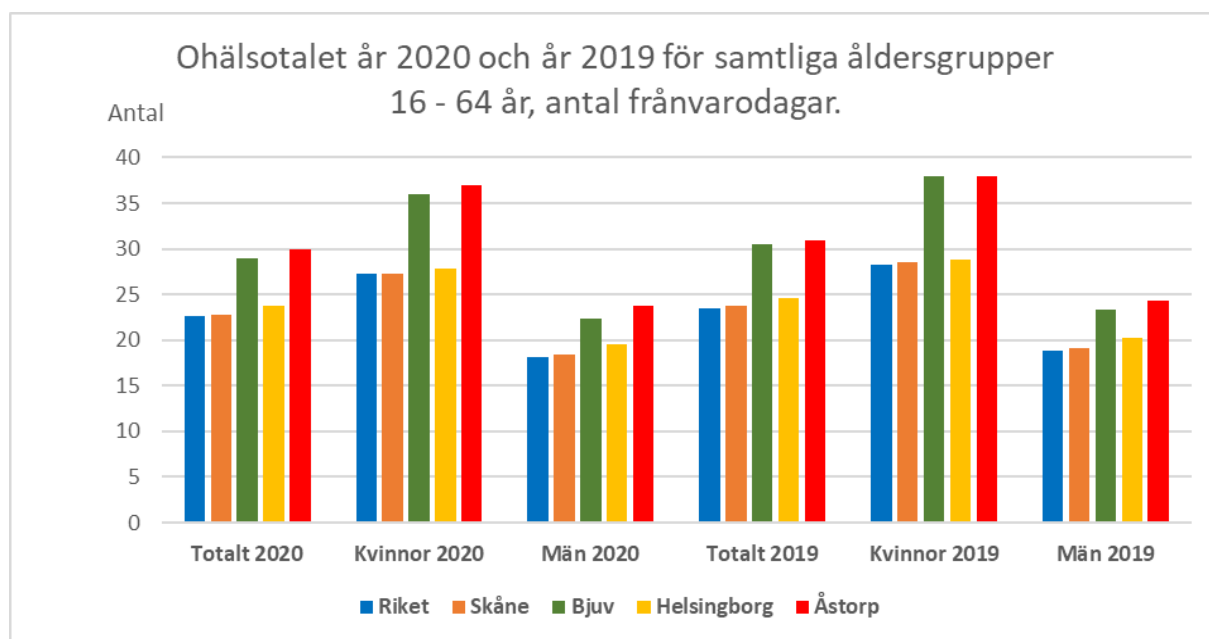
4.0 Ohälsotal

Källa: Försäkringskassan, Kolada och Finsam.se

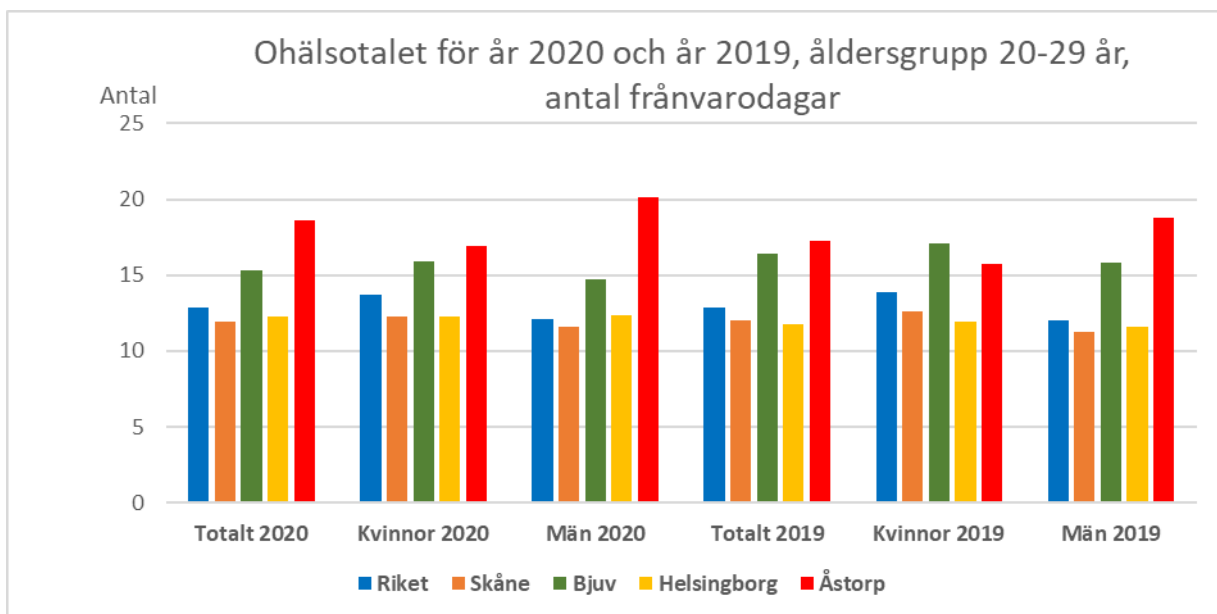
Ohälsotalet är Försäkringskassans mått på frånvarodagar som ersätts från sjukförsäkringen under en 12 månaders period. I detta ingår antal utbetalda dagar med sjukpenning, arbetsskadesjukpenning, rehabiliteringspenning samt sjukersättning/aktivitetsersättning från socialförsäkringen relaterat till antalet registrerade försäkrade (befolkningen) 16–64 år. Alla dagar är omräknade till nettodagar.

Sjukpenningtalet är definierat som antalet utbetalda nettodagar med sjukpenning, arbetsskadesjukpenning eller rehabiliteringspenning dividerat med antalet registrerade försäkrade (16–64 år) exklusive personer med hel sjuk- eller aktivitetsersättning.

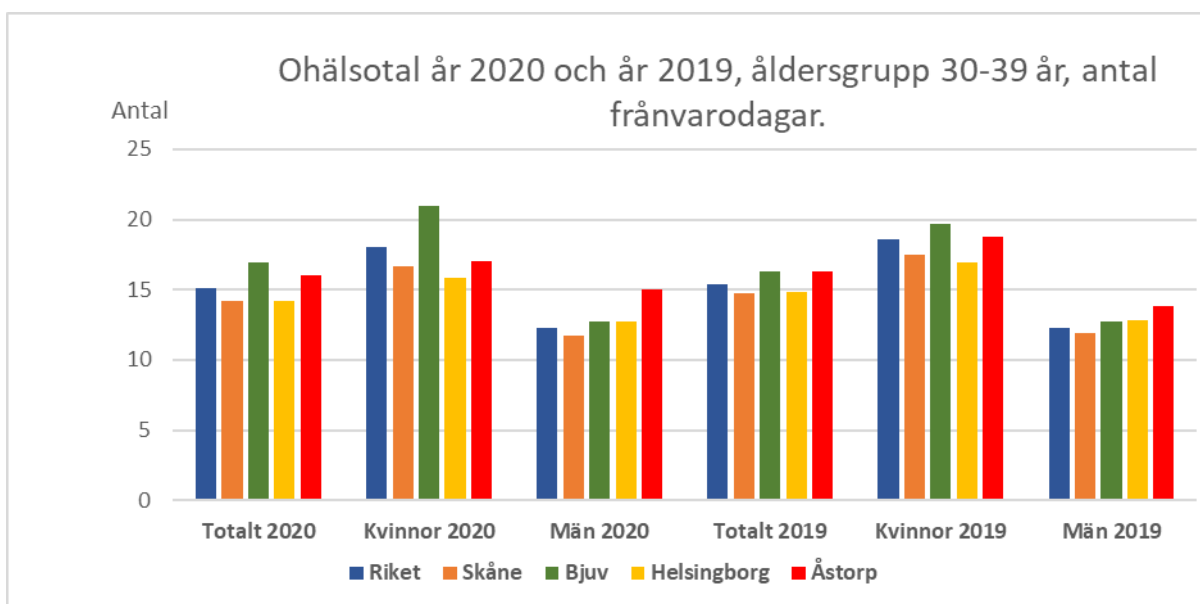
4.1 Ohälsotal för år 2020 och år 2019 för olika åldersgrupper



Kommentar: Ohälsotalet är högre i såväl Bjuvs- som Åstorps kommun jämfört med riket som helhet. Ohälsotalet för kvinnor är betydligt högre i såväl Bjuvs- som Åstorps kommun jämfört med riket som helhet.

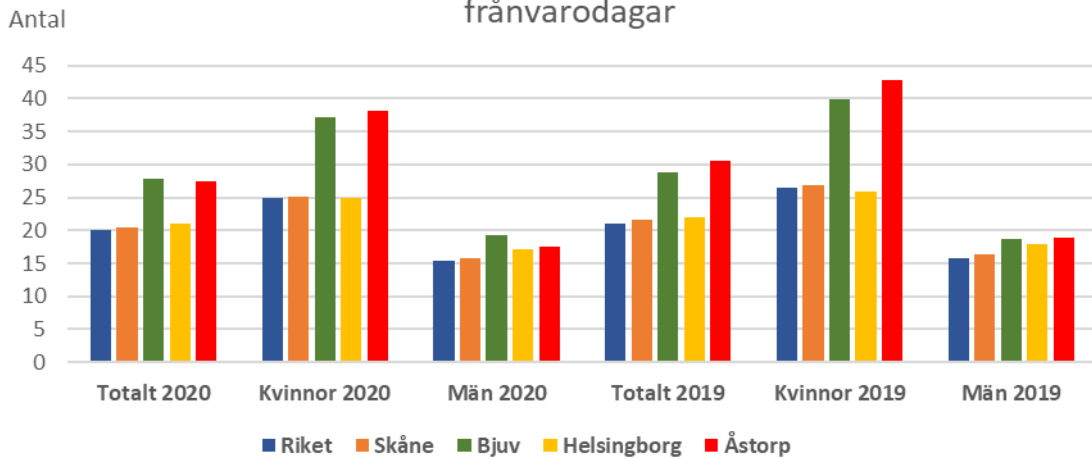


Kommentar: I denna åldersgrupp (20–29 år) finns det en stor skillnad på ohälsotalet mellan riket och såväl Bjuvs kommun som Åstorps kommun. Kvinnorna som grupp har ett högre ohälsotal speciellt i Åstorps kommun jämfört med kvinnor i riket och när det gäller ohälsotalet för män har Åstorps kommun ett betydligt högre ohälsotal än jämfört med män i riket.

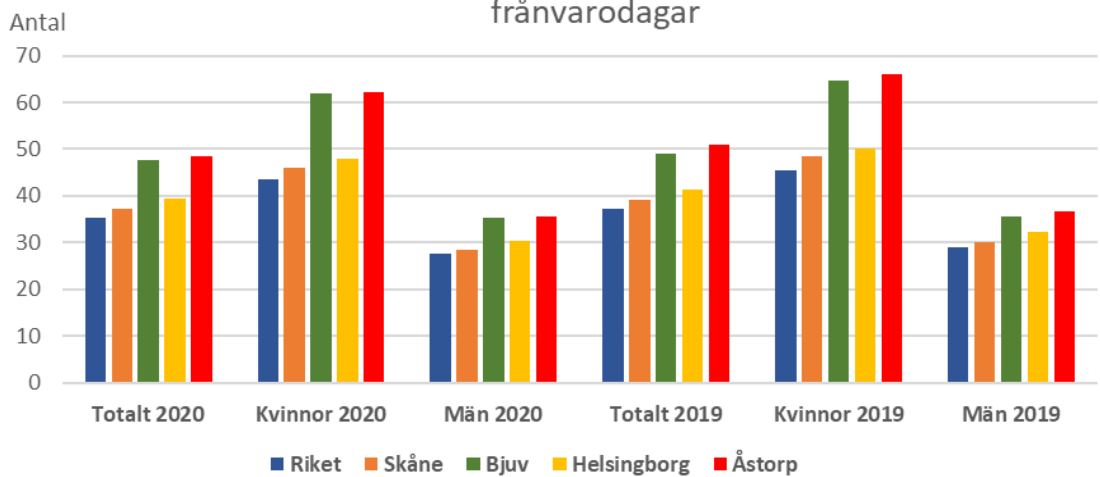


Kommentar: I denna åldersgrupp (30–39 år) är ohälsotalet i såväl Bjuvs kommun och Åstorps lite högre än jämfört med riket som helhet.

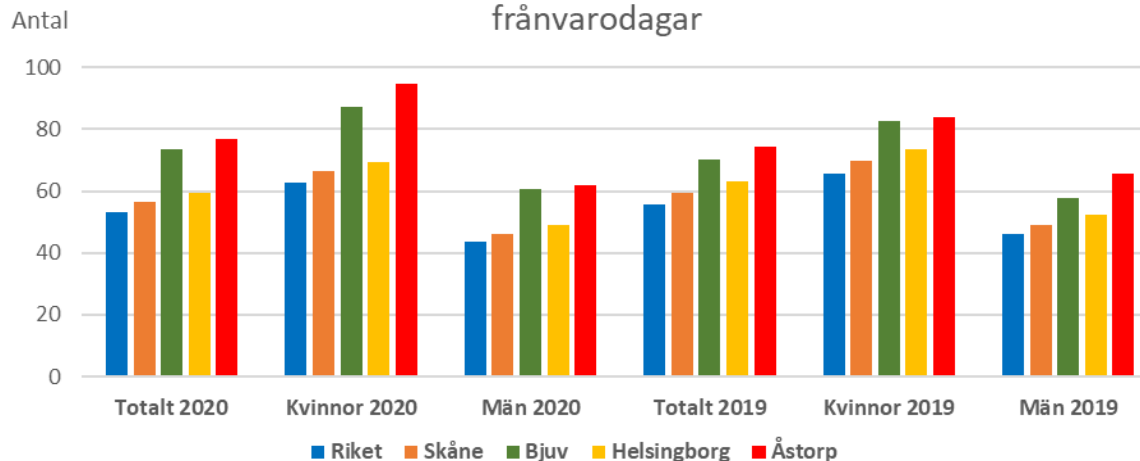
Ohälsotal år 2020 och år 2019, åldersgrupp 40-49 år, antal frånvarodagar

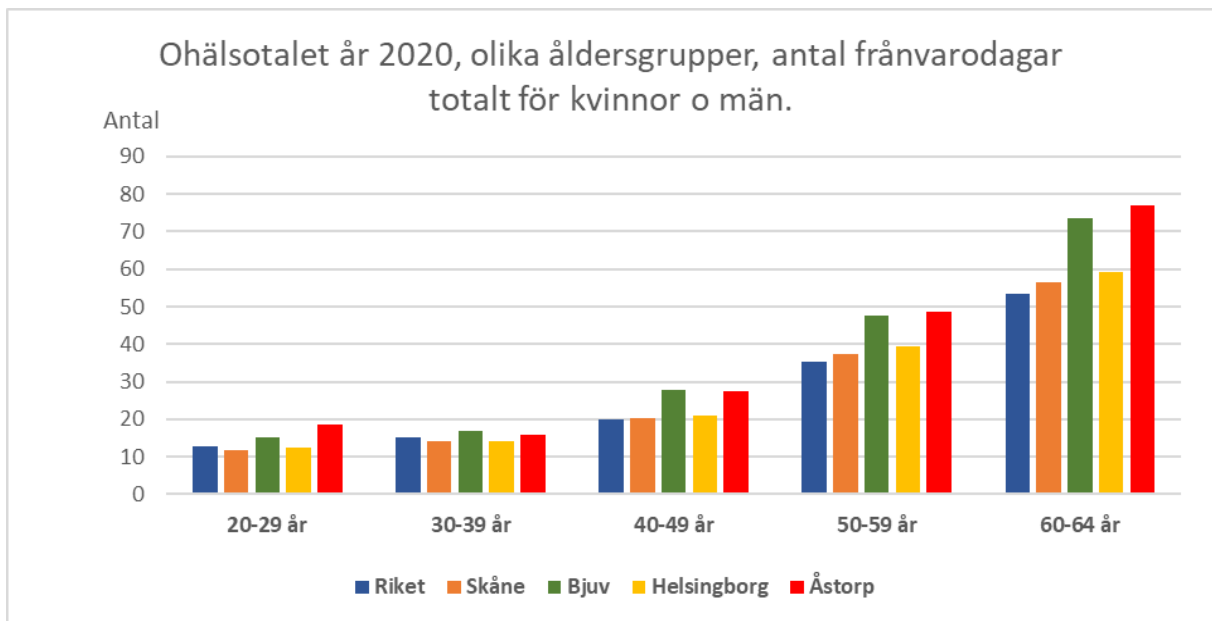


Ohälsotal år 2020 och år 2019, åldersgrupp 50-59 år, antal frånvarodagar



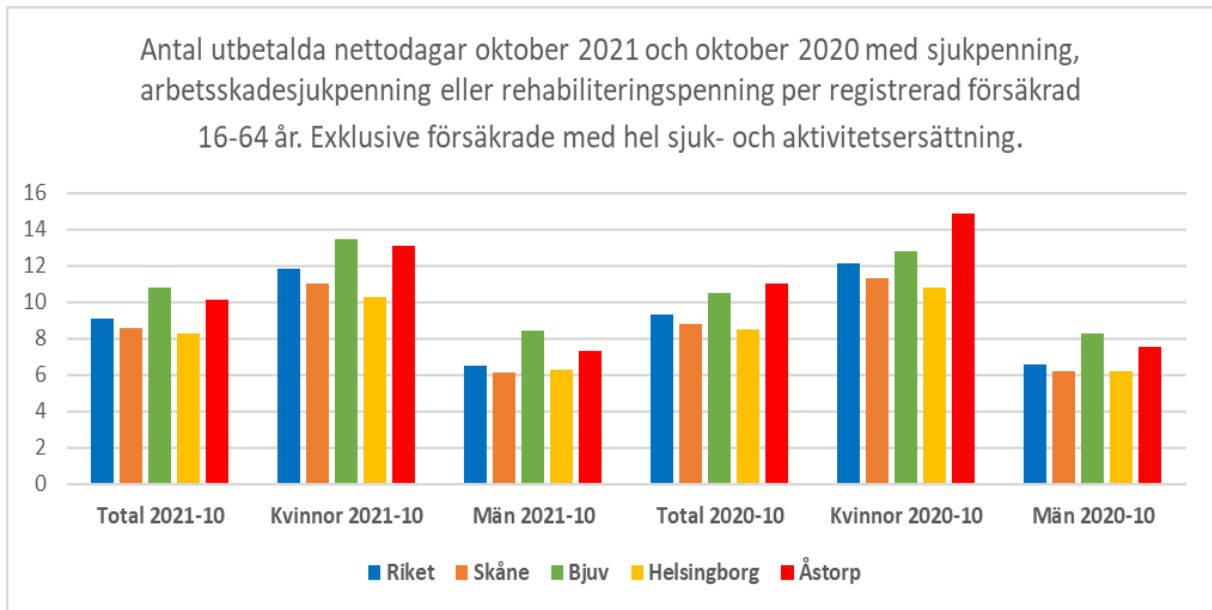
Ohälsotal år 2020 och år 2019, åldersgrupp 60-64 år, antal frånvarodagar





Kommentar: Ohälsotalet ökar för varje åldersgrupp. Gör man ett medelvärde av ohälsotalet i Bjuvs- och Åstorps kommun för varje åldersgrupp och jämför med rikets ohälsotal kan man konstatera att de största procentuella skillnaderna finns i åldersgruppen 60–64 år, tätt följt av åldersgrupperna 50–59 år, 40-49 år samt 20-29 år.

4.2 Sjukpenningtal för oktober 2021 i jämförelse med oktober 2020.

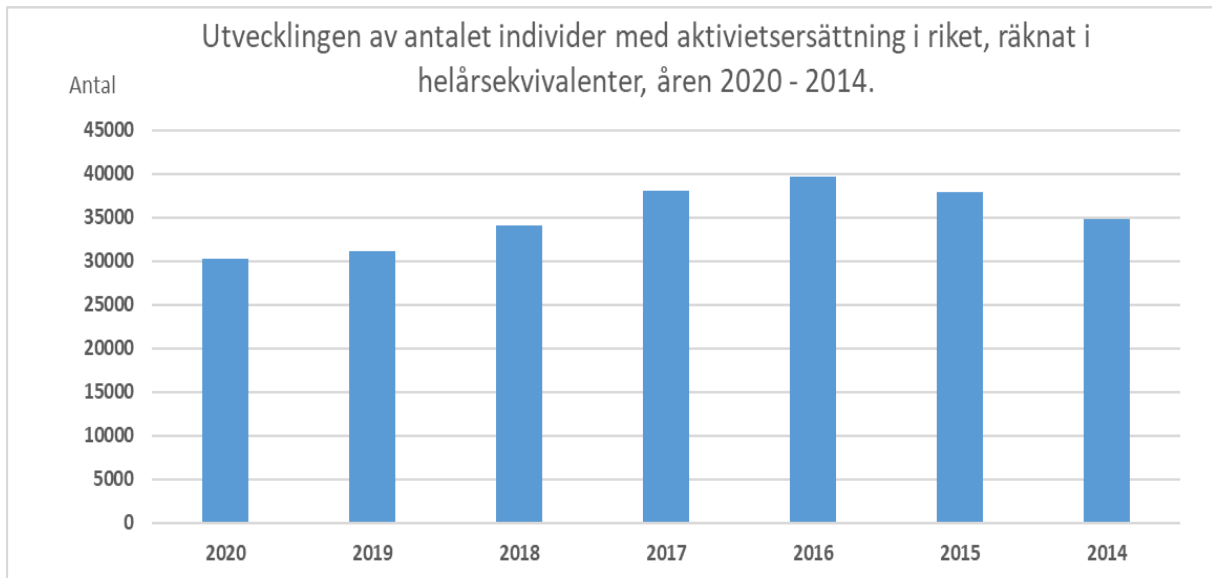


Kommentar: Antalet sjukpenningdagar totalt för män och kvinnor är i oktober 2021 fler i såväl Bjuvs – som Åstorps kommun jämfört med riket som helhet. Sjukpenningtalet har minskat något i riket och i Åstorps kommun från oktober 2020 till oktober 2021 medan det ligger på ungefär samma nivå i Bjuvs kommun mellan mätillfällena.

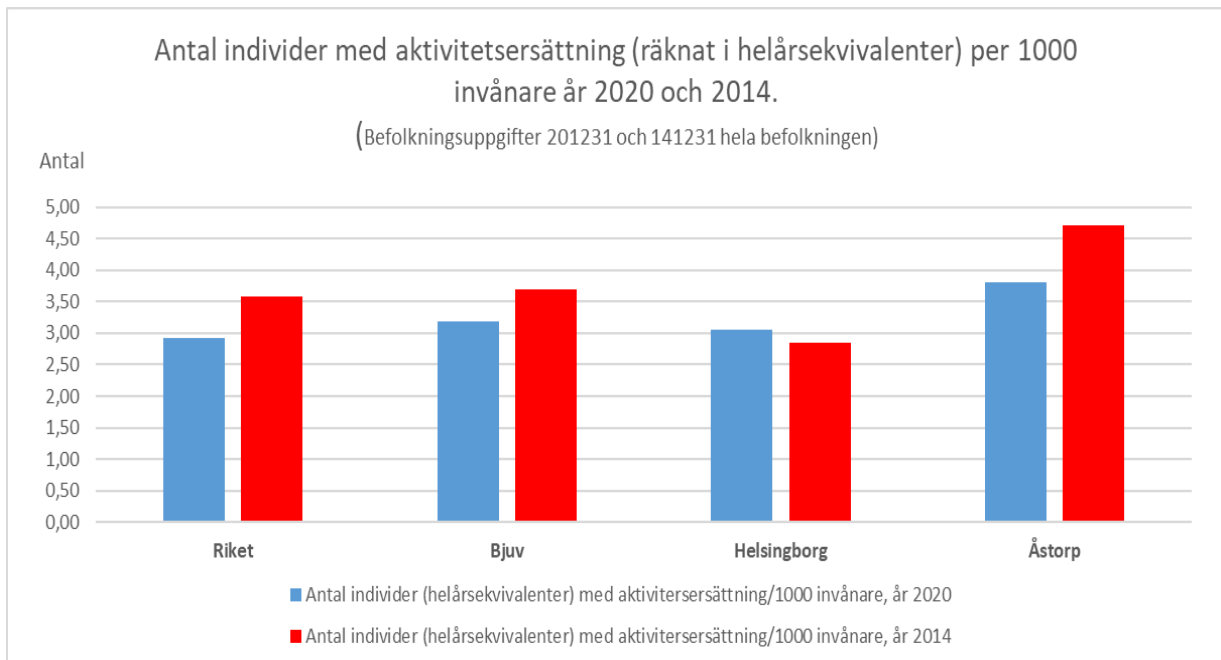
Sjukpenningtalet är generellt sett ganska mycket högre för kvinnor än för män.

4.3 Unga vuxna (19–29 år) med aktivitetsersättning

Redovisas i helårsekvivalenter. Med helårsekvivalenter avses individer som kan försörjas under ett helt år med full ersättning. Exempelvis blir två personer, som haft heltids aktivitetsersättning ett halvt år var, tillsammans en helårsekvivalent.



Kommentar: Utvecklingen av antal individer (räknat i helårsekvivalenter) med aktivitetsersättning visar på en ökning under åren 2014, 2015 och 2016 men fr.o.m. 2017 har antal individer (helårsekvivalenter) minskat och för 2020 är det färre än för 2014.



Kommentar: Antal unga vuxna (19–29 år) med aktivitetsersättning 2020 (räknat i helårsekvivalenter) per 1000 invånare (hela befolkningen) är betydligt fler i Åstorps kommun jämfört med riket som helhet.

5 Försörjningsmått

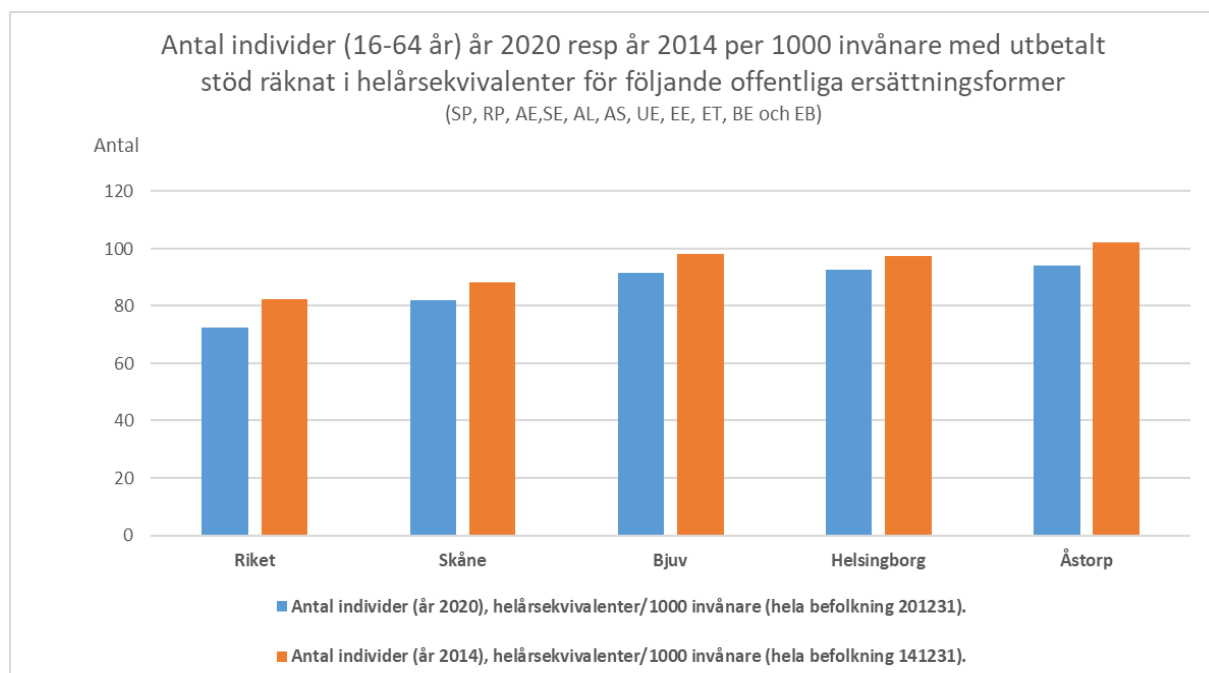
Källa: Kolada, Finsam.se och SCB

SCB beräknar ett försörjningsmått för alla individer i åldrarna 16–64 år, där följande offentliga utbetalningar utgår:

- | | |
|-------------------------------|--------------------|
| • Sjukpenning (SP) | Område: Ohälsa |
| • Rehabiliteringspenning (RP) | Ohälsa |
| • Aktivitetsersättning (AE) | Ohälsa |
| • Sjukersättning (SE) | Ohälsa |
| • Arbetslöshetskassa (AL) | Arbetsmarknadsstöd |
| • Aktivitetsstöd (AS) | Arbetsmarknadsstöd |
| • Utvecklingsersättning (UE) | Arbetsmarknadsstöd |
| • Etableringsersättning (EE) | Arbetsmarknadsstöd |
| • Etableringstillägg (ET) | Arbetsmarknadsstöd |
| • Bostadersättning (BE) | Arbetsmarknadsstöd |
| • Ekonomiskt bistånd (EB) | Ekonomiskt bistånd |

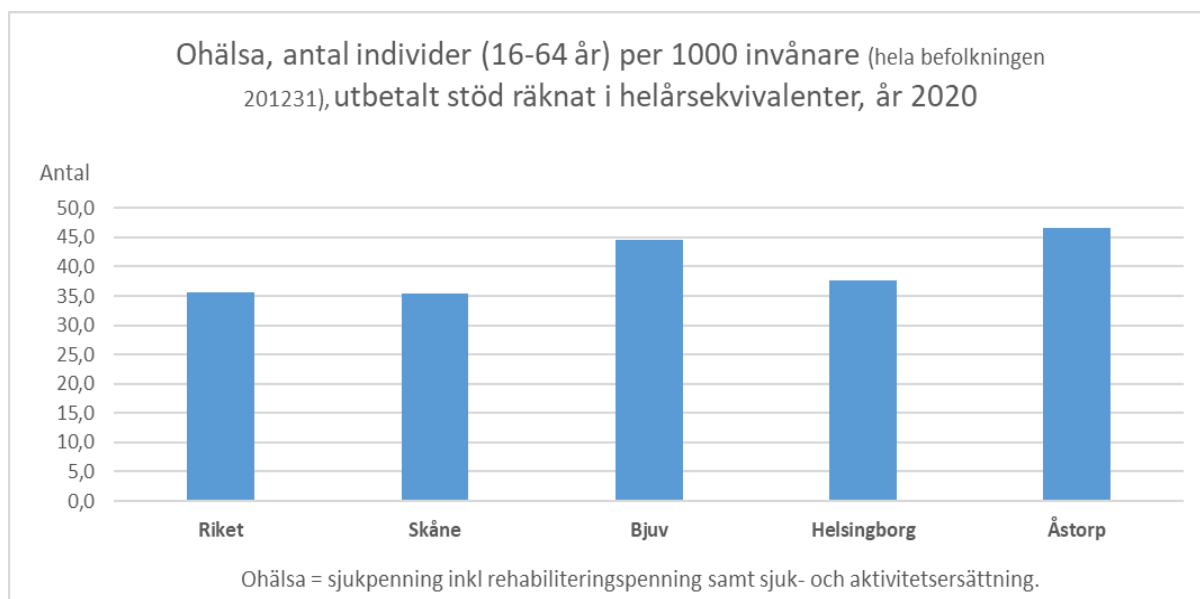
Statistiken redovisas utifrån antal helårsekvivalenter. Med helårsekvivalenter avses antal individer som kan försörjas under ett helt år med full ersättning. Exempelvis blir två personer som varit heltidsarbetsarbetslösa ett halvt år var, tillsammans en helårsekvivalent.

5.1 Försörjningsmått för år 2020 och år 2014

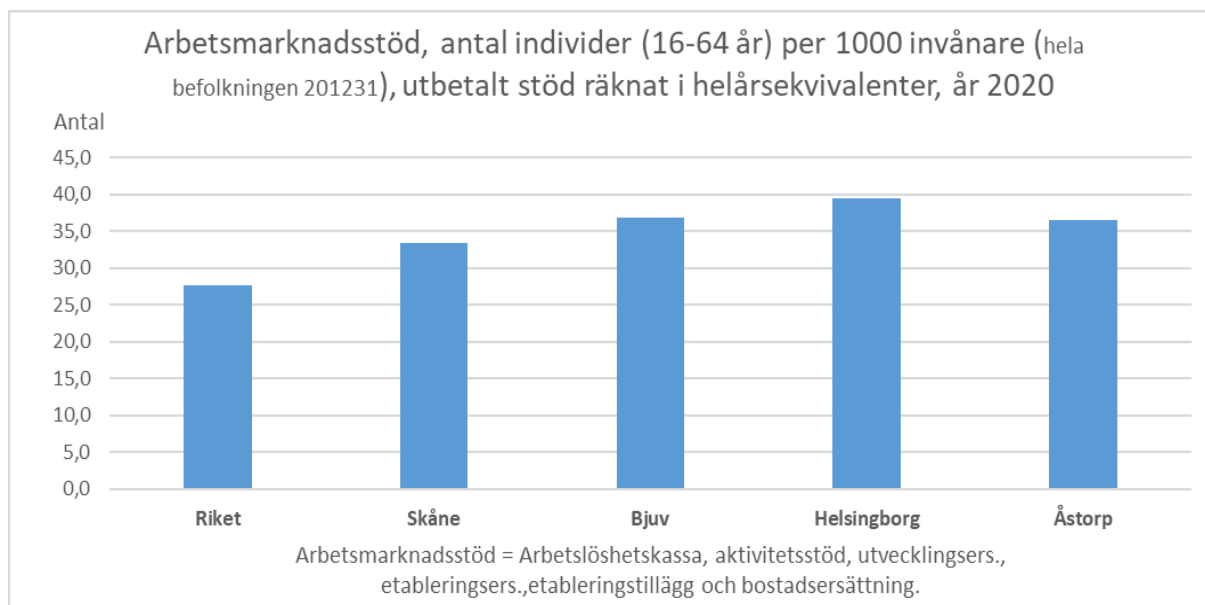


Kommentar: Diagrammet redovisar försörjningsmättet för alla individer i åldern 16–64 år. Antalet individer per 1000 invånare med utbetalt stöd räknat i helårsekvivalenter är betydligt fler i Bjuvs- och Åstorps kommun jämfört med riket som helhet, år 2020.

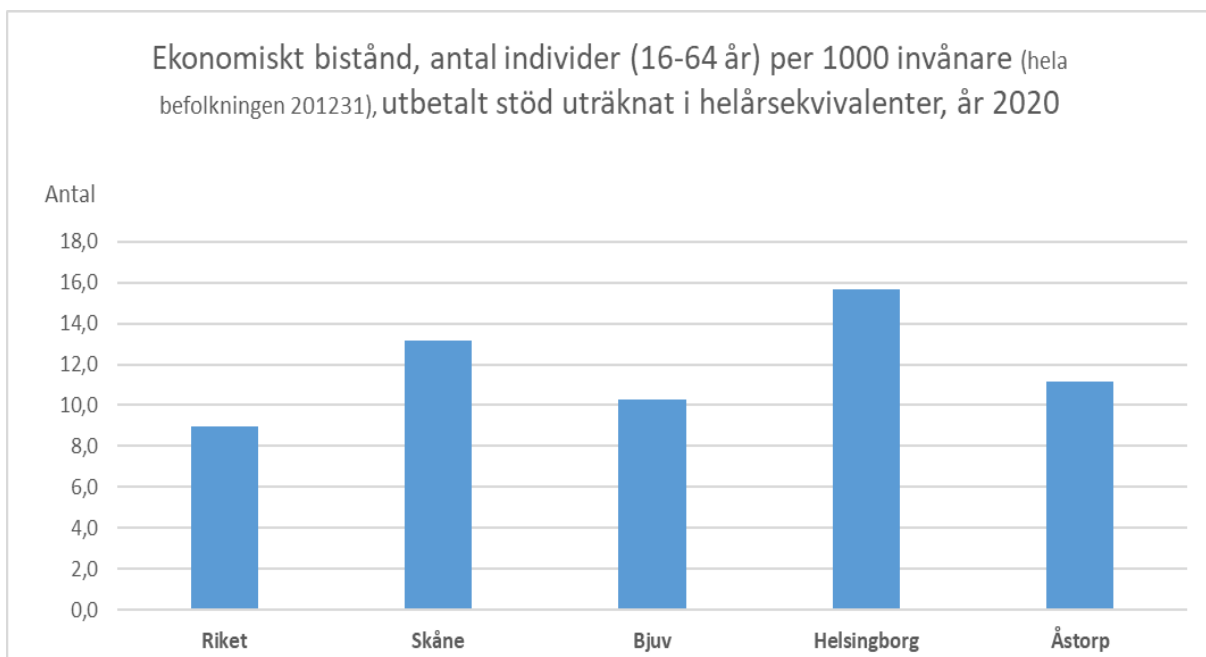
5.2 Försörjningsmått för 2020 uppdelat på områdena ohälsa, arbetsmarknadsstöd och ekonomiskt bistånd.



Kommentar: Inom området ohälsa är antalet individer 16–64 år per 1000 invånare, räknat i helårsekvivalenter, fler i såväl Bjuvs- som Åstorps kommun jämfört med riket som helhet, år 2020.



Kommentar: Inom området arbetsmarknadsstöd är antalet individer 16–64 år per 1000 invånare, räknat i helårsekvivalenter, fler i Bjuvs- och Åstorps kommun jämfört med riket som helhet, år 2020.



Kommentar: Inom ekonomiskt bistånd är antalet individer 16–64 år per 1000 invånare räknat i helårsekvivalenter något fler i såväl Bjuvs- som Åstorps kommun jämfört med riket som helhet, år 2020. Jämfört med Helsingborgs kommun är antalet individer per 1000 invånare räknat i helårsekvivalenter betydligt färre i såväl Bjuvs- som Åstorps kommun.

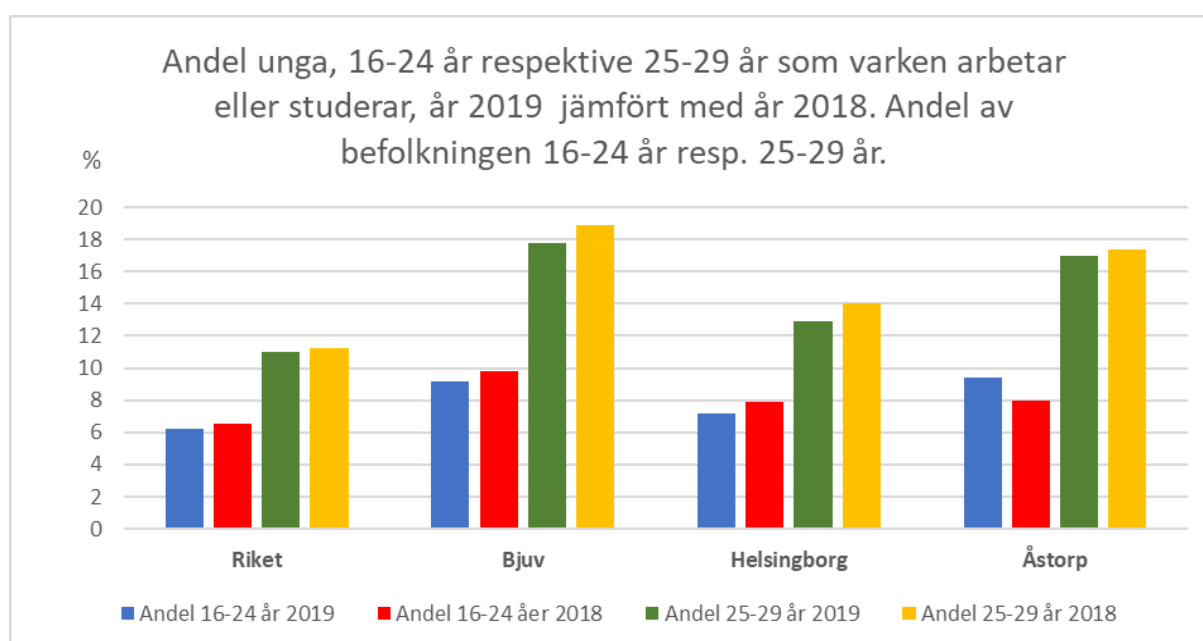
6 Unga som varken arbetar eller studerar

Källa: Kolada

Avser unga 16–29 år som under ett helt kalenderår:

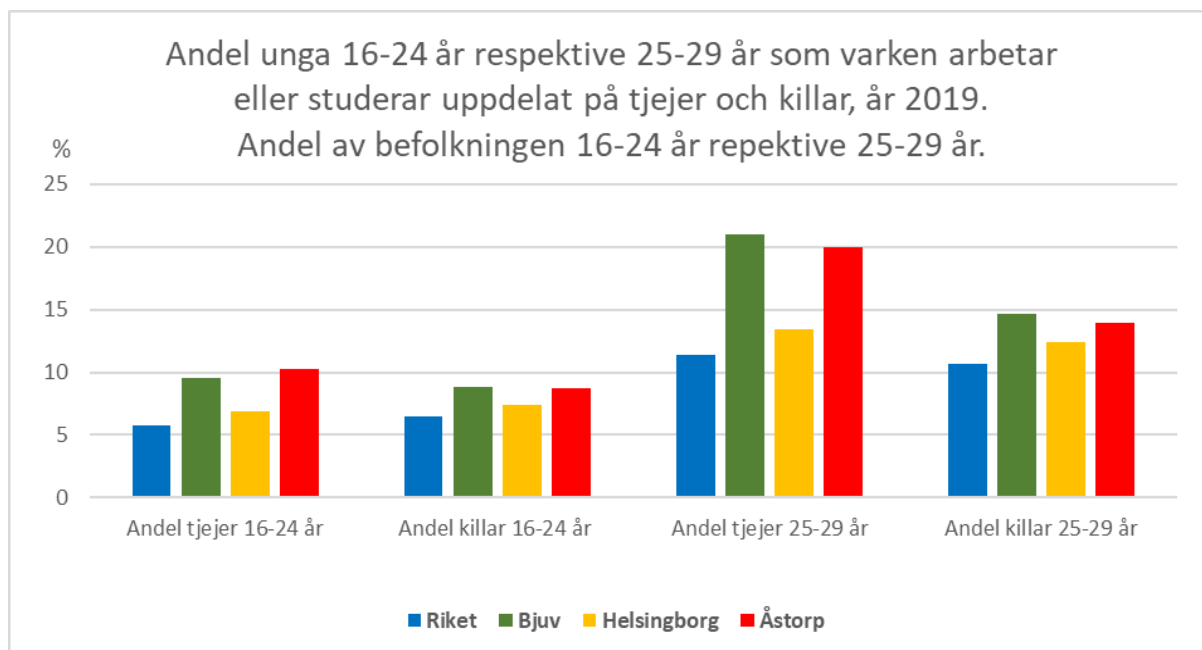
- Inte haft inkomst över ett basbelopp
- Inte haft studiemedel
- Inte varit utbildningsregistrerad eller studerat SFI mer än 60 timmar.

6.1 Andelen unga som varken arbetar eller studerar



Kommentar: Andelen unga som varken arbetar eller studerar är betydligt högre i såväl Bjuvs- som Åstorps kommun jämfört med riket som helhet. Positivt är att andelen unga 16–24 år som varken arbetar eller studerar har minskat något i Bjuvs kommun 2019 jämfört med 2018.

Andelen som varken arbetar eller studerar är betydligt högre för åldersgruppen 25–29 år än i åldersgruppen 16–24 år, detta mycket beroende på att i åldersgruppen 16–24 år är det betydligt fler som studerar bl.a. de som går i gymnasiet.



Kommentar: Andelen unga (16–24 år) tjejer som varken arbetar eller studerar är betydligt fler i Bjuvs- och Åstorps kommun jämfört med riket som helhet.

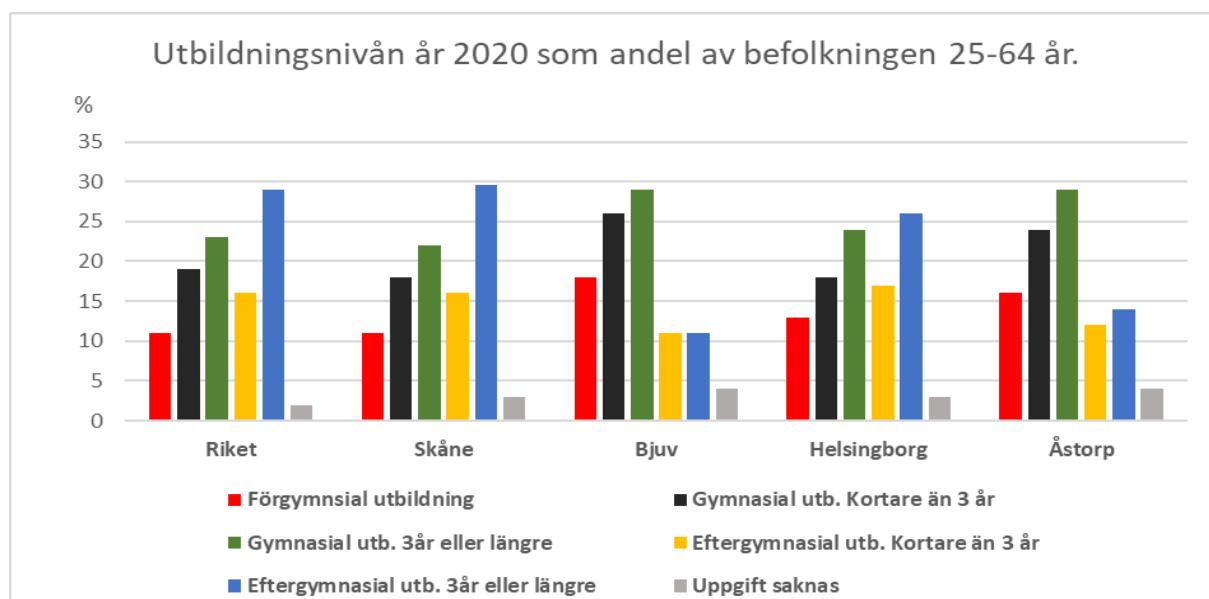
Andelen unga (25–29 år) kvinnor som varken arbetar eller studerar är betydligt fler i Bjuvs- och Åstorps kommun jämfört med riket som helhet

7 Utbildning

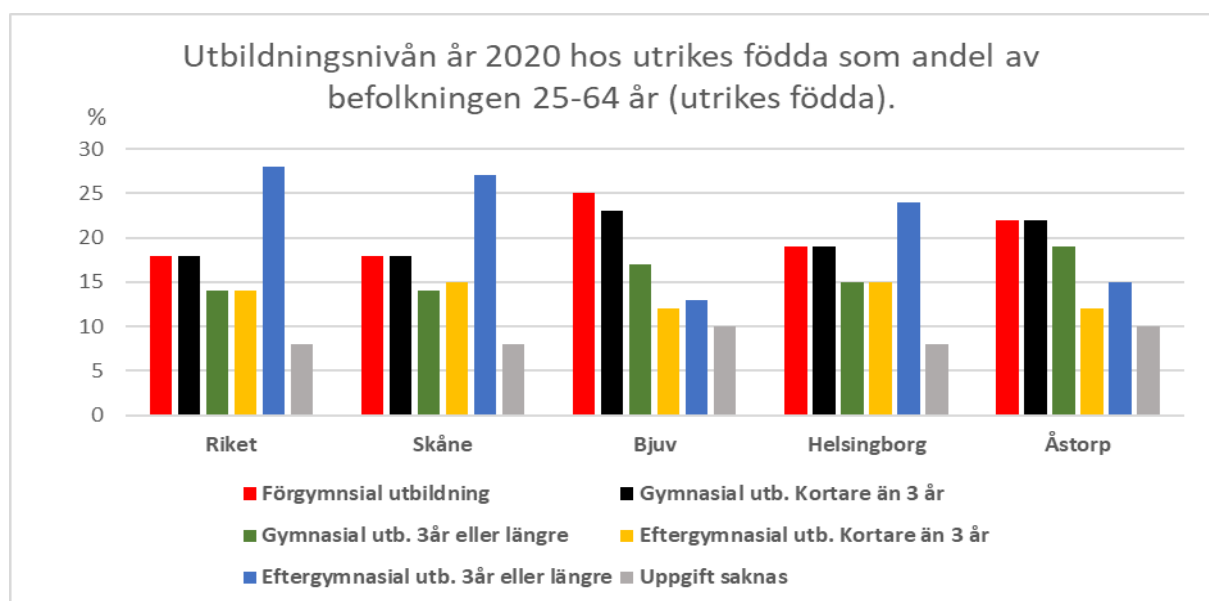
Källa: SCB och Kolada

Redovisar utbildningsnivån för 25–64 åringar, behörighet till gymnasieskola, andel gymnasieelever med examen, andel elever med grundläggande behörighet till högskola och andel elever som är etablerade på arbetsmarknaden respektive studerar på högskola/universitet.

7.1 **Utbildningsnivån år 2020 för åldersgruppen 25–64 år**

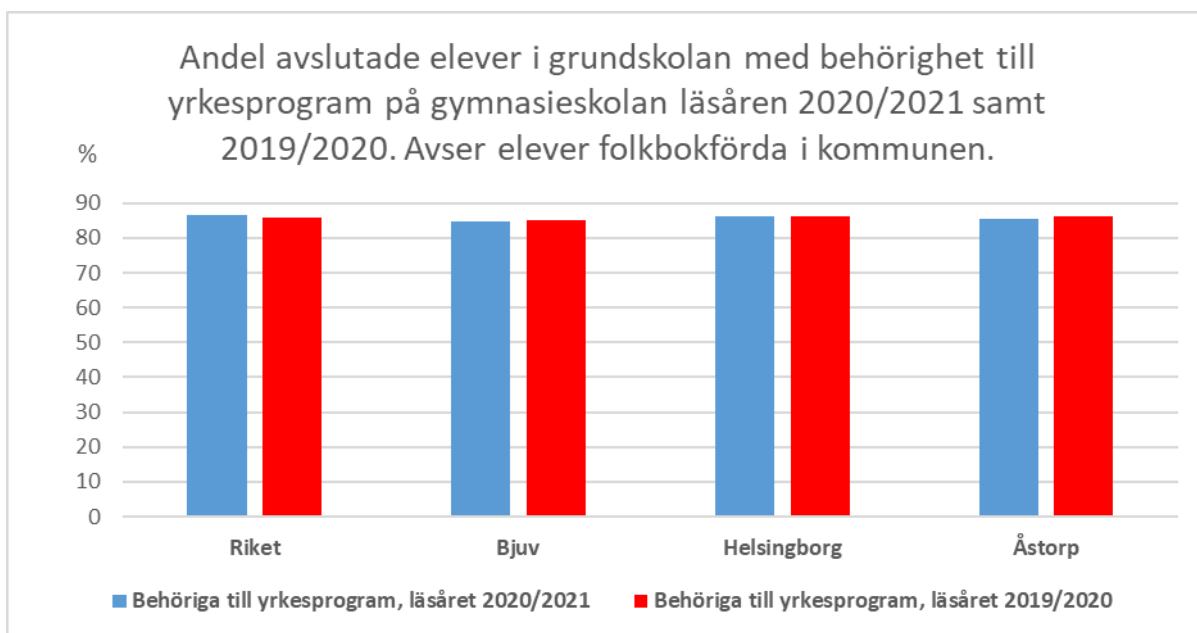


Kommentar: Såväl Bjuvs- som Åstorps kommun har en betydligt högre andel med förgymnasial utbildning jämfört med riket som helhet i åldersgruppen 25–64 år.

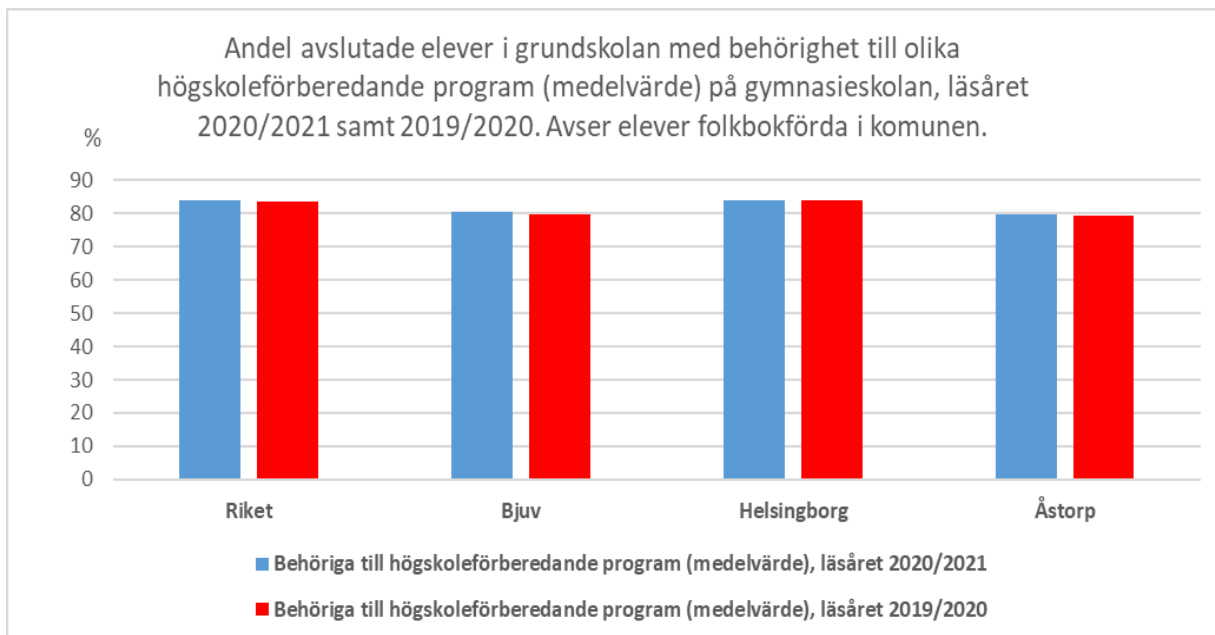


Kommentar: Såväl Bjuvs- som Åstorps kommun har en högre andel utrikes födda med förgymnasial utbildning jämfört med riket som helhet i åldersgruppen 25–64 år.

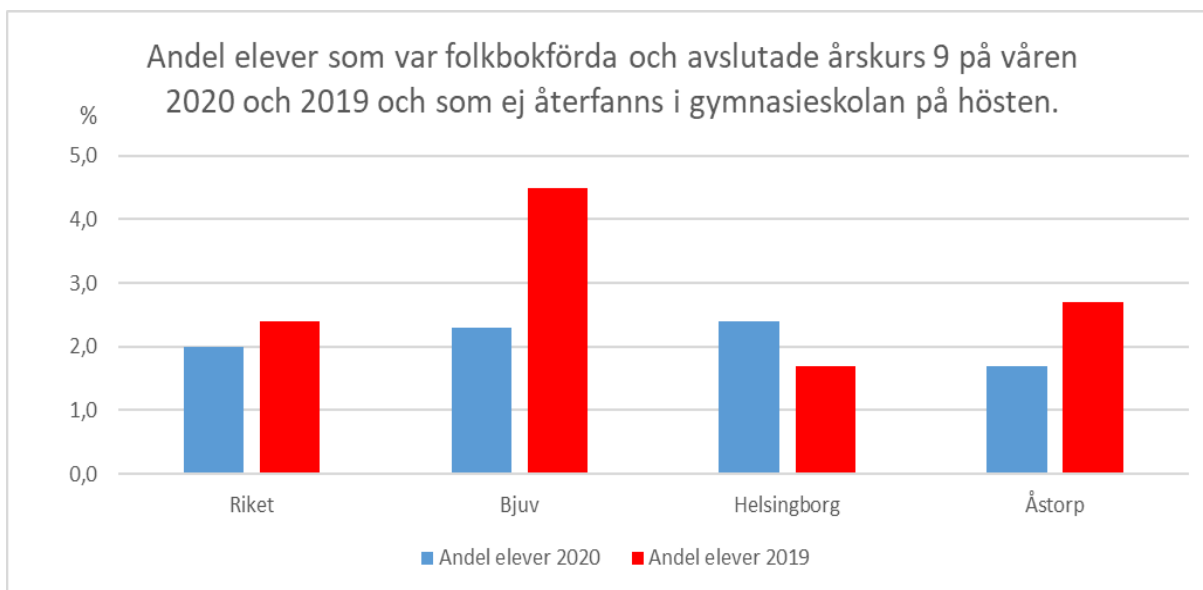
7.2 Andel avslutade elever i grundskolan med behörighet till gymnasieskolan.



Kommentar: Andelen avslutade elever i grundskolan (läsåret 2020/2021) med behörighet till yrkesprogram på gymnasieskolan är i nivå med riket i såväl Bjuvs- som Åstorps kommun.

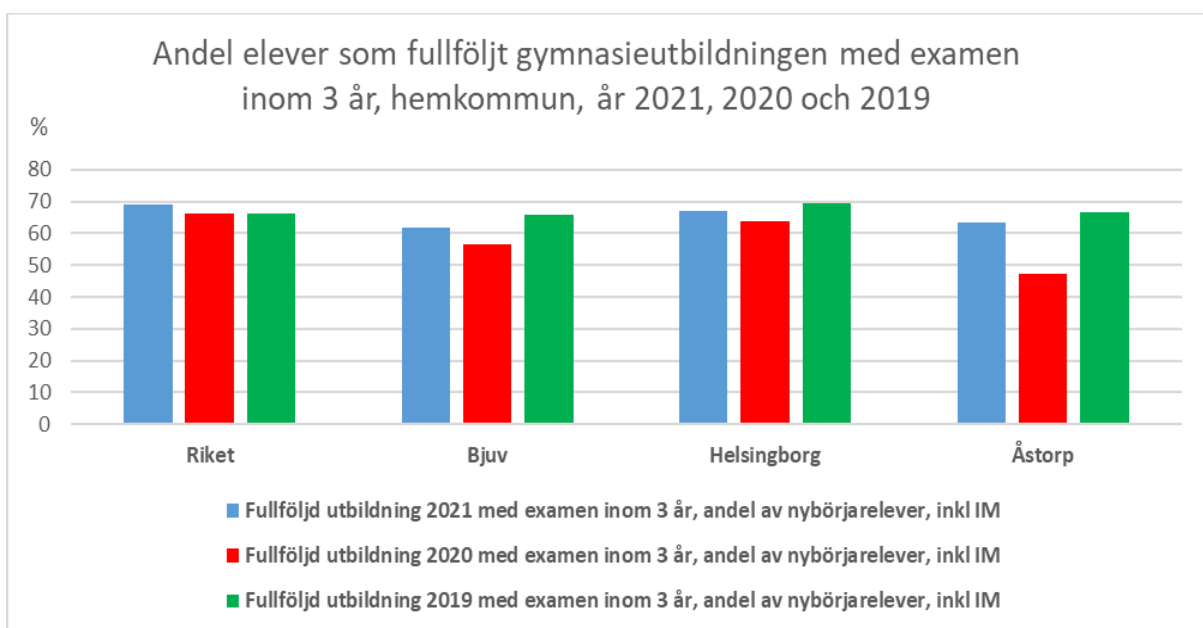


Kommentar: Andelen avslutade elever i grundskolan (läsåret 2020/2021) med behörighet till högskoleförberedande program på gymnasieskolan är något lägre i såväl Bjuvs- som Åstorps kommun jämfört med riket som helhet.

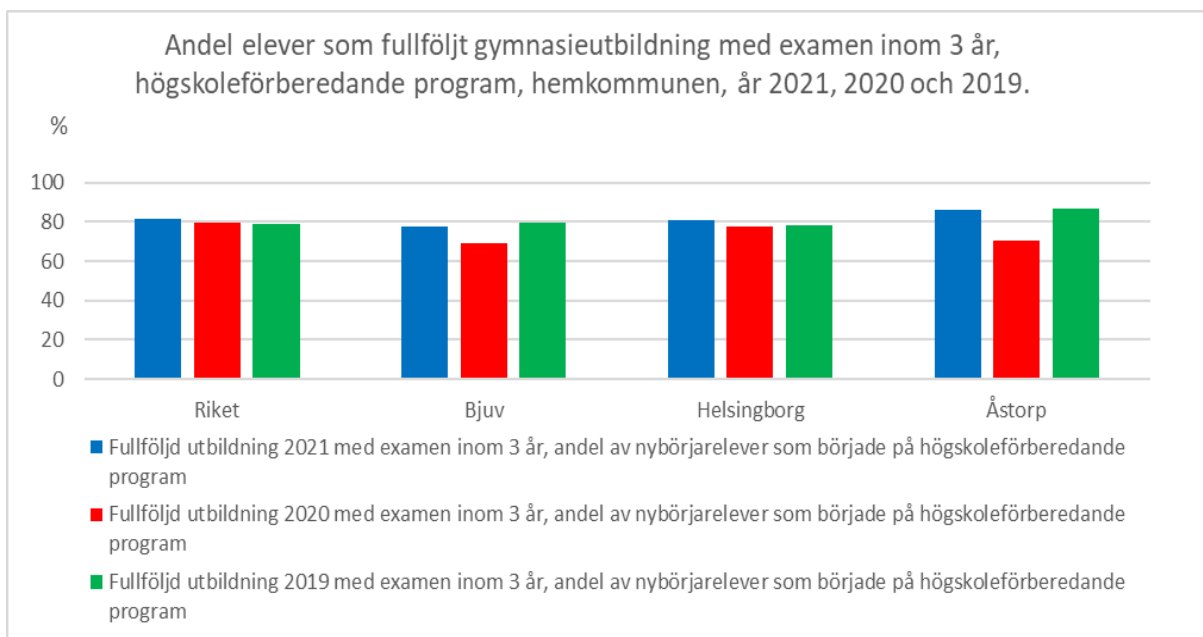


Kommentar: Andelen elever som avslutade årskurs 9 våren 2020 och ej återfanns i gymnasieskolan på hösten var i nivå med riket som helhet.

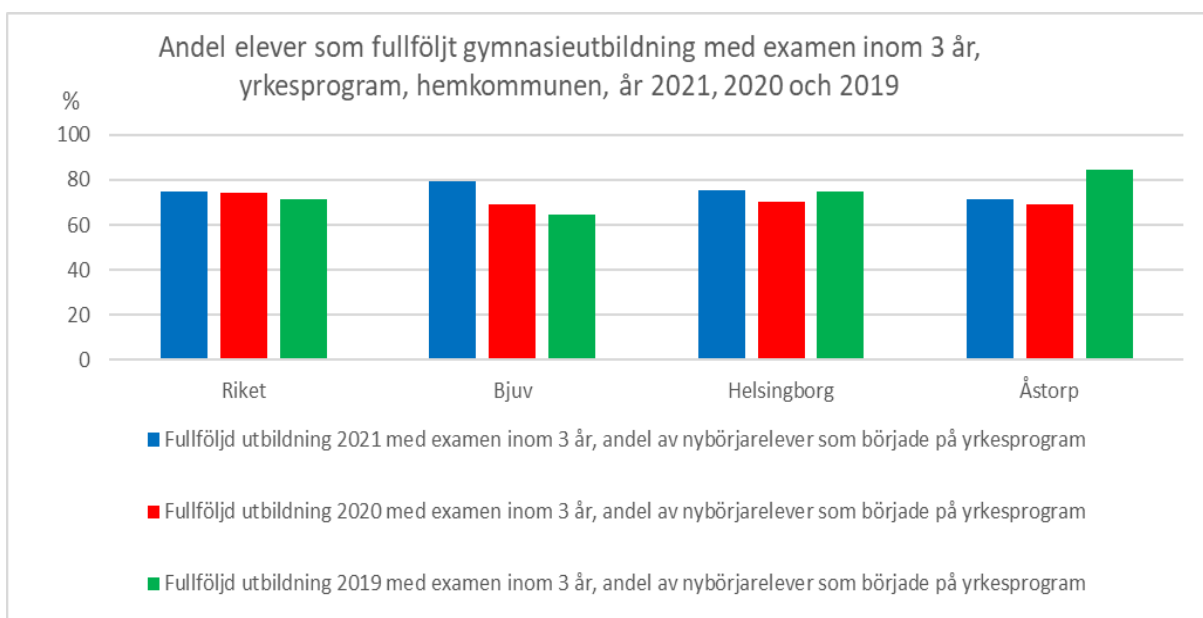
7.3 Andel elever som fullföljt gymnasieutbildningen



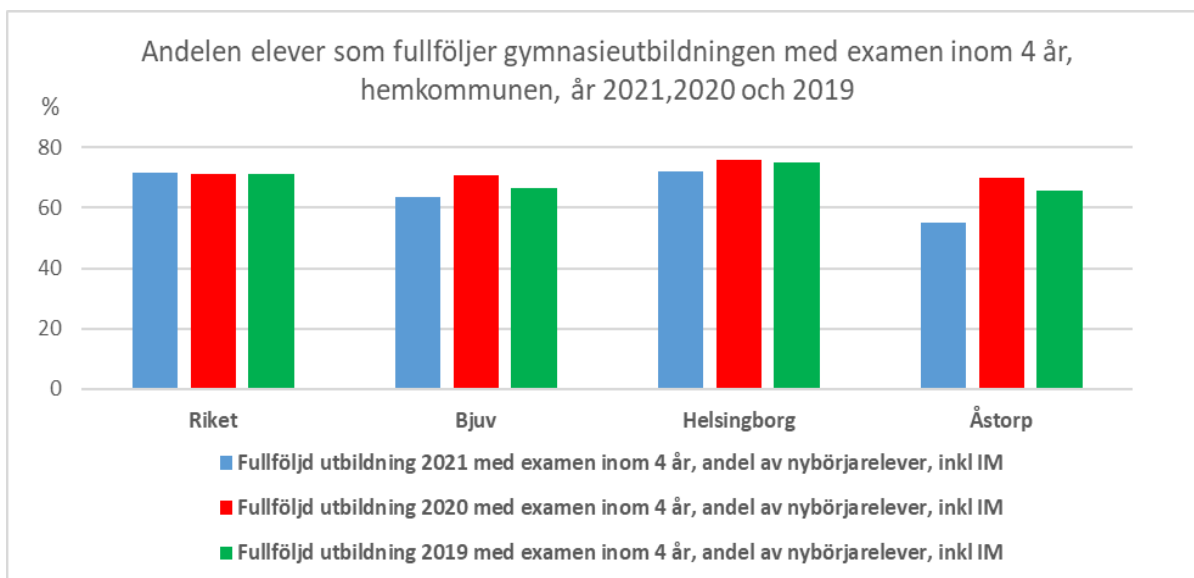
Kommentar: Andelen elever som fullföljt utbildning med examen inom 3 år (examen 2021) är i såväl Bjuvs- som Åstorps kommun färre jämfört med riket som helhet. I jämförelse mellan år 2020 och 2021 ökade andelen som fullföljt utbildning med examen inom 3 år speciellt i Åstorps kommun.



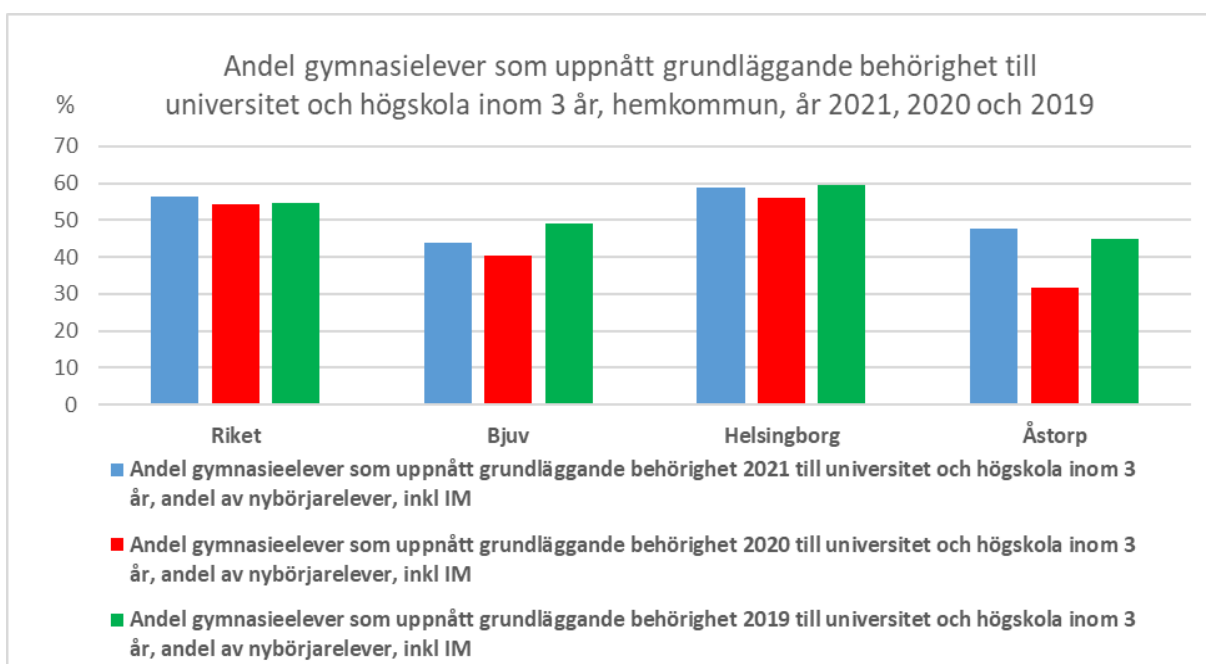
Kommentar: Andelen elever som fullföljt utbildningen med en examen inom 3 år, (examen 2021) är i såväl Bjuvs- som Åstorps kommun i nivå med riket som helhet. I jämförelse mellan år 2020 och 2021 ökade andelen som fullföljt utbildning inom 3 år med en examen i både Bjuv- och Åstorps kommun.



Kommentar: Andelen elever som fullföljt utbildningen med en examen inom 3 år, (examen 2021) är i såväl Bjuvs- som Åstorps kommun i nivå med riket som helhet. I jämförelse mellan år 2020 och 2021 ökade andelen som fullföljt utbildning speciellt i Bjuvs kommun medan ökningen var något mindre i Åstorps kommun.

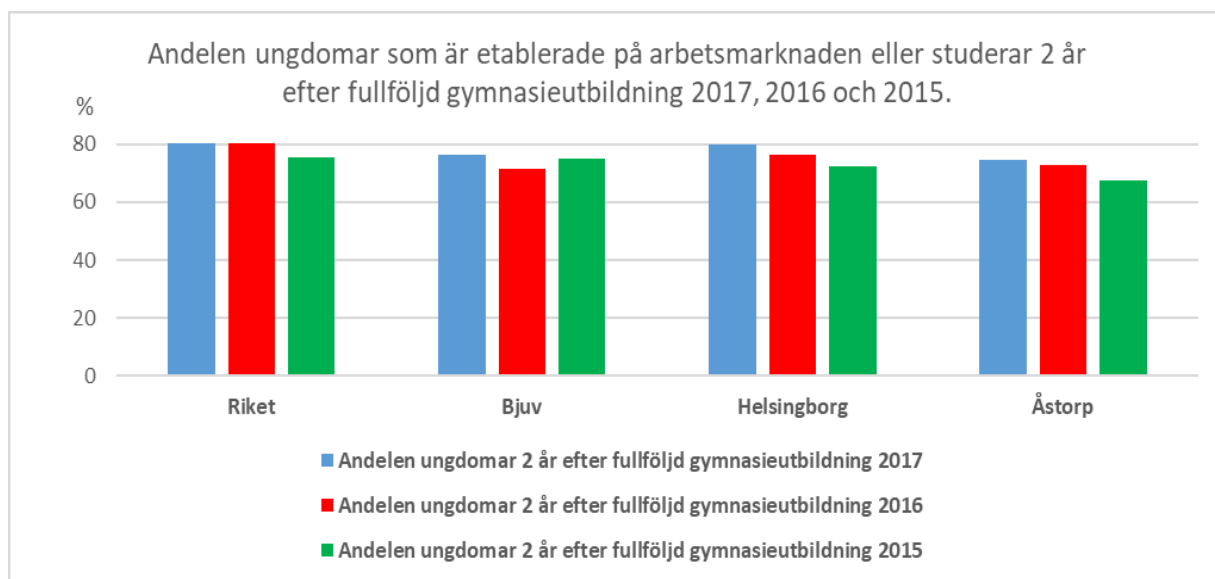


Kommentar: Andel gymnasieelever som fullföljt gymnasieutbildningen med examen inom 4 år är i såväl Bjuvs- som Åstorps kommun (2021) något lägre än i riket som helhet.



Kommentar: Andel elever med grundläggande behörighet till universitet och högskola inom 3 år (inkl. IM) är lägre i såväl Bjuvs- som Åstorps kommun jämfört med riket som helhet (2021). I jämförelse mellan år 2020 och 2021 ökade andelen som uppnått grundläggande behörighet till universitet och högskola i både Bjuvs- och Åstorps kommun.

7.4 Andel elever som etablerat sig på arbetsmarknaden eller studerar 2 år efter fullföljd gymnasieutbildning.

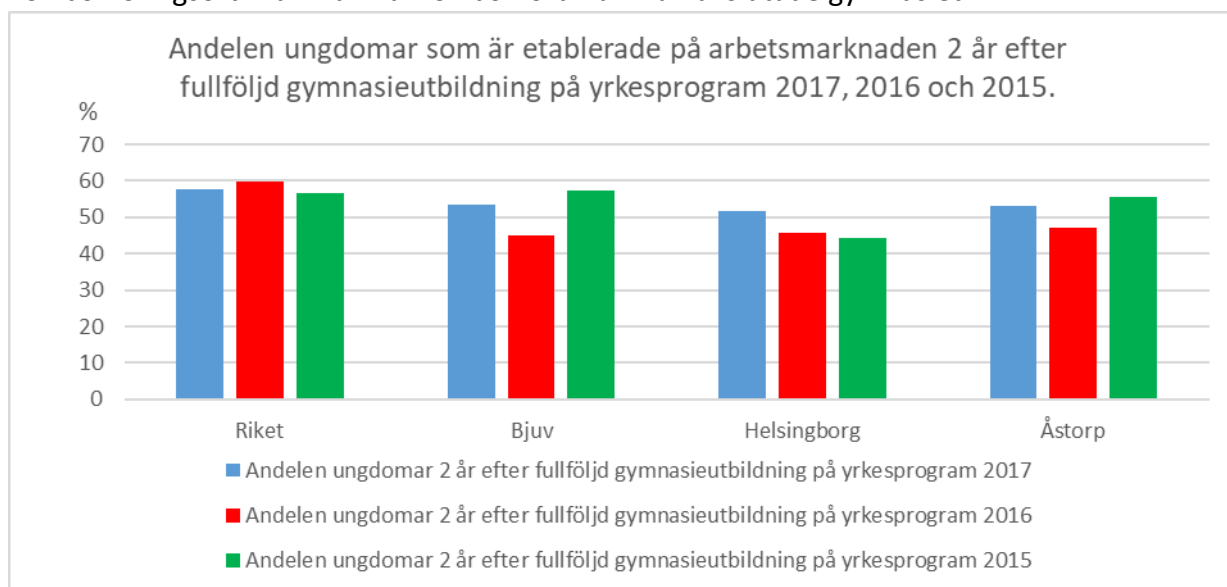


Kommentar: Andelen ungdomar som är etablerade på arbetsmarknaden eller studerar 2 år efter fullföljd gymnasieutbildning (våren 2017) är färre i såväl Bjuvs – som Åstorps kommun jämfört med riket som helhet.

Förklaring: Etablerad på arbetsmarknaden är man om man har en arbetsinkomst på minst 202 400 kr/år (år 2018) samt är sysselsatt i november månad.

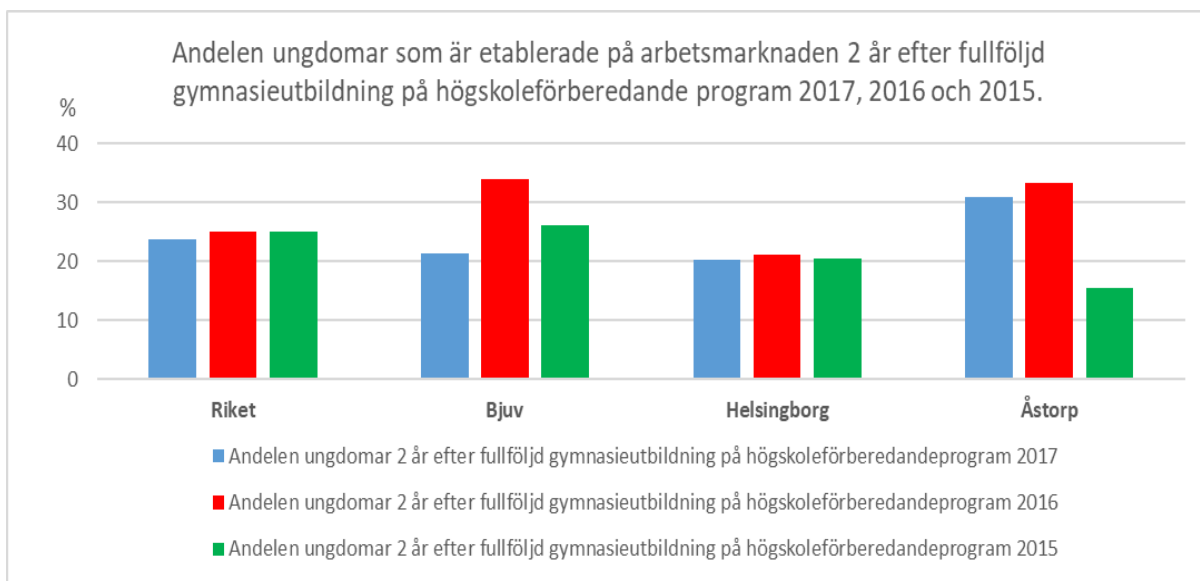
Studerar på högskola/universitet eller på annan studiemedelsberättigande utbildning.

Folkbokföringsort: Där man var folkbokförd när man avslutade gymnasiet.



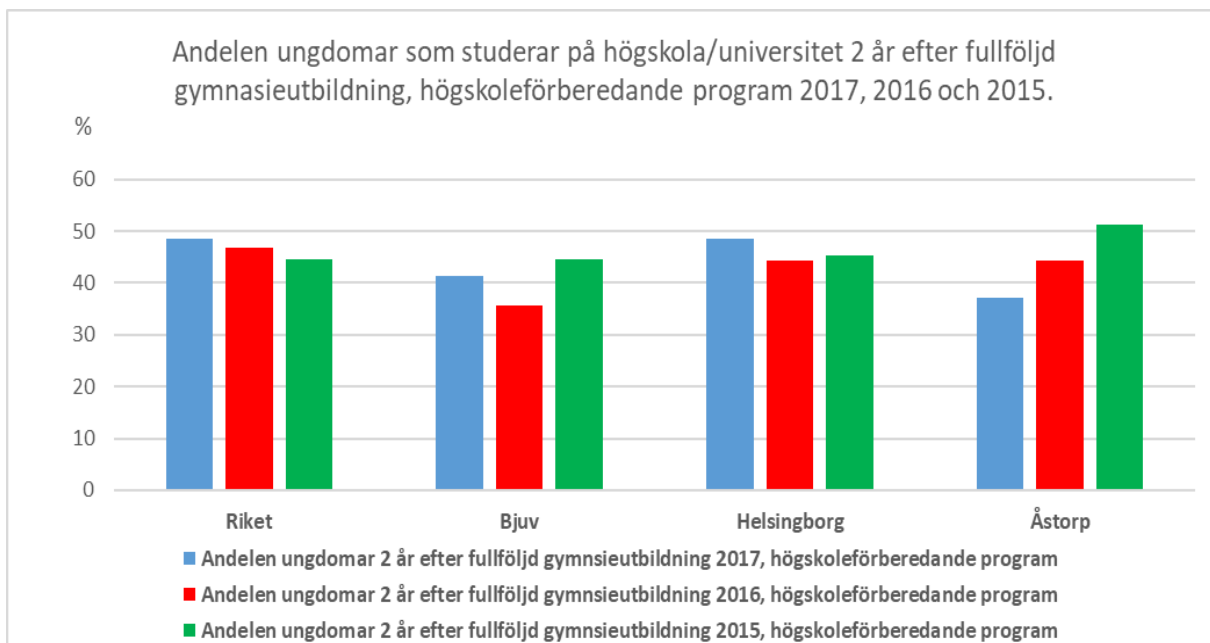
Kommentar: Andelen ungdomar som är etablerade på arbetsmarknaden 2 år efter fullföljd gymnasieutbildning (våren 2017) på yrkesprogram är färre i såväl Bjuvs- som Åstorps kommun jämfört med riket som helhet.

Förklaring: Etablerad på arbetsmarknaden – se ovan. Folkbokförd – se ovan.



Kommentar: Andelen ungdomar som är etablerade på arbetsmarknaden 2 år efter fullföljd gymnasieutbildning (våren 2017) på högskoleförberedande program är betydligt fler i Åstorps kommun jämfört med riket som helhet.

Förklaring: Etablerad på arbetsmarknaden – se ovan. Folkbokförd – se ovan.



Kommentar: Andelen ungdomar som studerar på högskola/universitet 2 år efter fullföljd gymnasieutbildning (våren 2017) på högskoleförberedande program var betydligt färre i såväl Bjuvs- som Åstorps kommun jämfört med riket som helhet.

Folkbokföringsort: Där man var folkbokförd när man avslutade gymnasiet.