



Målgruppsanalys för Bjuvs- och Åstorps kommun i
jämförelse med Riket, Skåne och Helsingborgs kommun
– hösten 2020.

Roger Törnqvist

Förbundschef

Söderåsens samordningsförbund

Åstorp 2021-01-26

Kompletterad 2021-02-11

Inledning.

Bakgrunden till målgruppsanalysen är att Söderåsens samordningsförbund i sin verksamhetsplan har en inriktning där man ska *"eftersträva att de fem samverkande parterna får en gemensam bild av vilka målgrupper inom de två kommunerna som bedöms vara i störsts behov av rehabilitering"*.

Målgruppsanalysen är ett verktyg för att få en bild av var behovet finns av samordnade rehabiliteringsinsatser och hur de olika förutsättningarna ser ut i Bjuvs- respektive Åstorps kommun i jämförelse med riket, Skåne och Helsingborgs kommun. Genom att revidera målgruppsanalysen en gång om året får man också en sammanfattning av hur utvecklingen är i Bjuvs- respektive Åstorps kommun.

Alla statistikuppgifter är hämtade från officiell statistik. Vissa statistikuppgifter är sedan bearbetade för att tydliggöra jämförelser t.ex. när det redovisas antalet/invånare, detta för att lättare kunna göra jämförelser.

Statistiskt material till målgruppsanalysen som kommer från hösten 2020 har i olika utsträckning påverkats av pågående Covid-19 pandemin.

Sammanfattning.

I målgruppsanalysen redovisas följande områden:

- Arbetslöshet
- Befolkning
- Ekonomiskt bistånd
- Ohälsotal
- Försörjningsmått
- Unga som varken arbetar eller studerar
- Utbildning

Socialstyrelsen gör en årlig sammanställning i en rapport som heter *"Öppna jämförelser av ekonomiskt bistånd"* (2020, baserat på årsstatistik 2019) där man tar fram en socioekonomisk sorteringsnyckel. Nyckeln ger en indikation på kommunernas socioekonomiska förutsättningar, såsom invånarnas åldersfördelning, arbetsmarknadsanknytning, inkomst och utbildningsnivå mm. Den socioekonomiska sorteringsnyckelns grupp 1 indikerar en relativt låg risk för ekonomiskt bistånd och grupp 8 en relativt hög. Bjuvs kommun placeras i grupp 8 i den socioekonomiska sorteringsnyckeln och Åstorps kommun placeras i grupp 7.

Andelen arbetslösa (öppet arbetslösa eller sökande i program med aktivitetsstöd) i oktober 2020 har ökat främst i Bjuvs kommun men även i Åstorps kommun i jämförelse med oktober 2019, även i riket som helhet har andelen arbetslösa ökat mellan mättilfällena.

Den procentuella förändringen av antalet arbetslösa som varit utan arbete i 6, 12 respektive 24 månader i oktober 2020 jämfört med motsvarande period föregående år är stor och

oroande både för Bjuvs- och Åstorps kommun, båda kommunerna har en förändring som är betydligt större än riket som helhet.

Andelen ungdomar (18-24 år) som är arbetslösa i oktober 2020 har ökat mycket, speciellt i Bjuvs kommun i jämförelse med oktober 2019. Arbetslösheten bland ungdomar har även ökat i Åstorps kommun men där är ökningen mer i nivå med riket som helhet.

Antalet arbetssökande som är förhindrade att aktivt söka arbete och/eller omgående tillträda på arbetsmarknaden förekommande arbete är något fler i Åstorps kommun än i Bjuvs kommun. Dessa personer är inte redovisade i statistiken från Arbetsförmedlingen som arbetslösa utan är endast inskrivna på Arbetsförmedlingen och står inte till arbetsmarknadens förfogande för tillfället.

Förvärvsintensiteten (2019) är lägre i såväl Bjuvs- som Åstorps kommun i jämförelse med riket som helhet. Hade förvärvsintensiteten varit lika hög i Bjuvs- och Åstorps kommun som i riket som helhet hade det inneburit en betydlig ökning av skatteintäkterna till de båda kommunerna.

Jämfört med riket som helhet har antalet hushåll med ekonomiskt bistånd per 1000 invånare i oktober 2020 ökat något i jämförelse med oktober 2019 i Åstorps kommun. I Bjuvs kommun och i riket är det en mycket lite förändring mellan mättillfällena. Antalet hushåll med ekonomiskt bistånd (okt 2020) per 1000 invånare är i Bjuvs kommun i nivå med riket som helhet medan det i Åstorps kommun är högre än riket som helhet.

Ohälsotalet (år 2019) i Bjuvs- och Åstorps kommun ligger betydligt högre än för riket som helhet. I åldersgruppen 40-49 år är den procentuella skillnaden som störst tätt följt av åldersgrupperna 50-59 år samt 20-29 år när man jämför med riket som helhet.

Sjukpenningtalet har minskat något i riket och i Bjuvs kommun mellan mättillfällena oktober 2020 och oktober 2019 medan i Åstorps kommun ligger det på samma nivå.

Unga vuxna med beviljad aktivitetsersättning 2019 (räknat i helårsekvivalenter per 1000 invånare) är ett annat område där andelen är betydligt högre i Åstorps kommun jämfört med riket som helhet. I Bjuvs kommun är andelen unga vuxna med beviljad aktivitetsersättning lite högre än riket som helhet.

Andelen unga vuxna (18-24 år) som tagit del av ekonomiskt bistånd någon gång under år 2019 är högre i Åstorps kommun än jämfört med riket som helhet. Bjuvs kommun har ett bortfall i statistiken för år 2019.

Andelen unga som varken arbetar eller studerar (år 2018) är betydligt högre i Bjuvs- och Åstorps kommun än jämfört med riket som helhet.

Andelen med förgymnasial utbildning är betydligt större i Bjuvs- och Åstorps kommun jämfört med riket som helhet.

Andelen avslutade elever i grundskolan med behörighet till yrkesprogram på gymnasieskolan är på samma nivå i såväl Bjuvs- som Åstorps kommun (läsåret 2019/2020), jämfört med riket som helhet.

Innehållsförteckning

		Sida
1	Arbetslöshet	
1.1	Andel arbetslösa, månadsstatistik, olika grupper	5 - 9
1.2	Antal arbetslösa, veckostatistik, olika grupper	10 - 15
2	Befolkning	
2.1	Demografi mm	16
2.2	Befolkningsutveckling	17
2.3	Förvärvsintensitet	18
3	Ekonomiskt bistånd	
3.1	Månadsstatistik för ekonomiskt bistånd	19 - 20
3.2	Årsstatistik för ekonomiskt bistånd	20 - 23
4	Ohälsotal	
4.1	Ohälsotal	24 - 27
4.2	Sjukpenningtal	28
4.3	Aktivitetsersättning	29
5	Försörjningsmått	
5.1	Försörjningsmått	30
5.2	Ohälsa, arbetsmarknadsstöd och ekonomiskt bistånd	31 - 32
6	Unga som varken arbetar eller studerar	
6.1	Andel unga som varken arbetar eller studerar	33 - 34
7	Utbildning	
6.1	Utbildningsnivån för 25-64 åringar	35
6.2	Andel avslutade elever i grundskolan med behörighet till gymnasieskolan.	36 - 37
6.3	Andel elever som fullföljt gymnasieutbildningen	37 - 39
6.4	Andel elever som etablerat sig på arbetsmarknaden eller studerar 2 år efter fullföljd gymn. utb	40 - 41

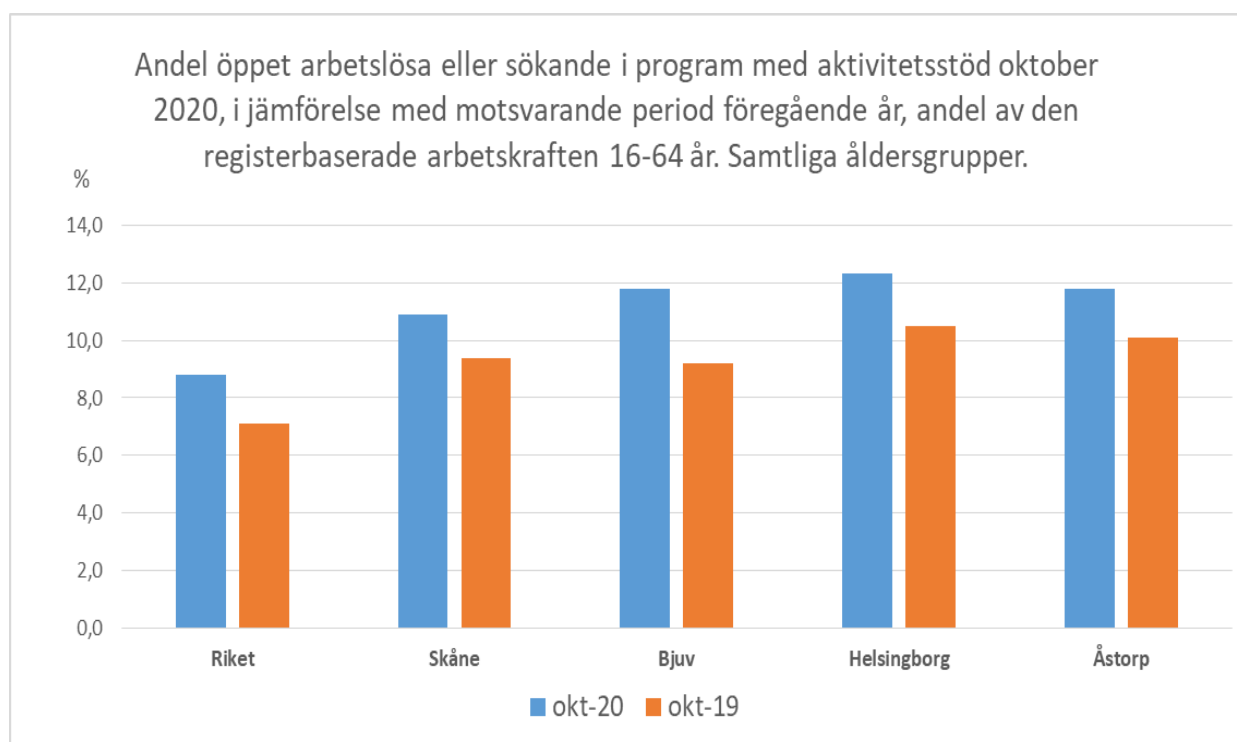
1 Arbetslöshet

Källa: Arbetsförmedlingens månads- och veckostatistik.

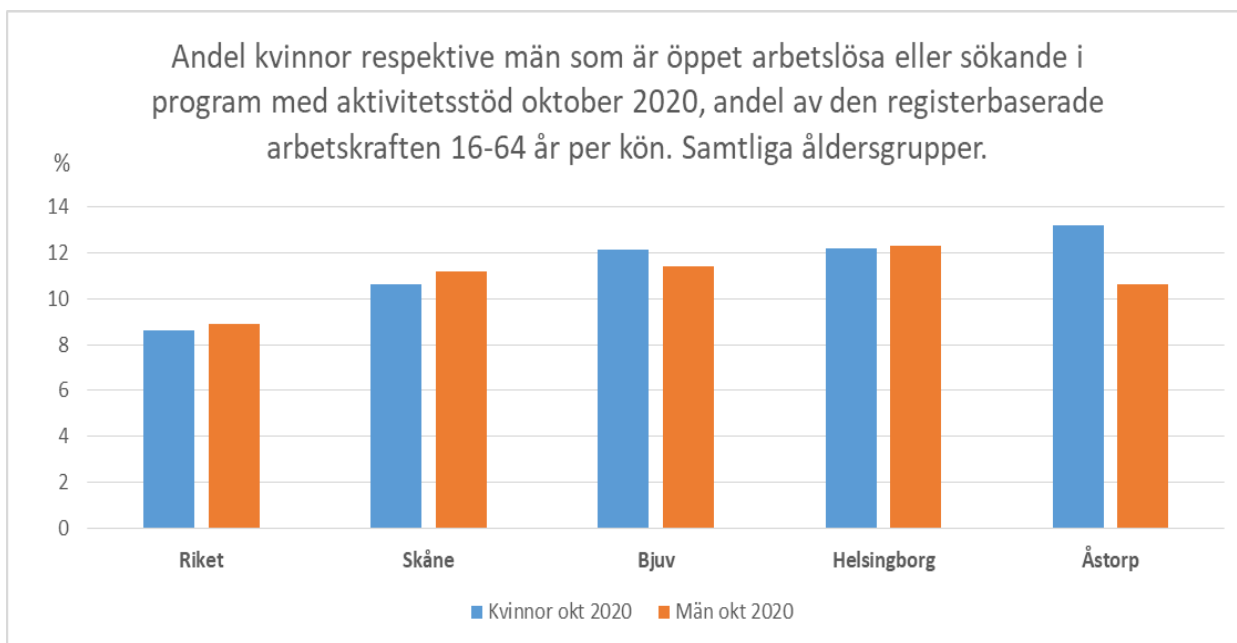
- Månadsstatistiken är från oktober månad 2020 respektive 2019.
- Veckostatistiken är från v 43 2020.

1.1 Andel arbetslösa, månadsstatistik oktober månad 2020 och 2019

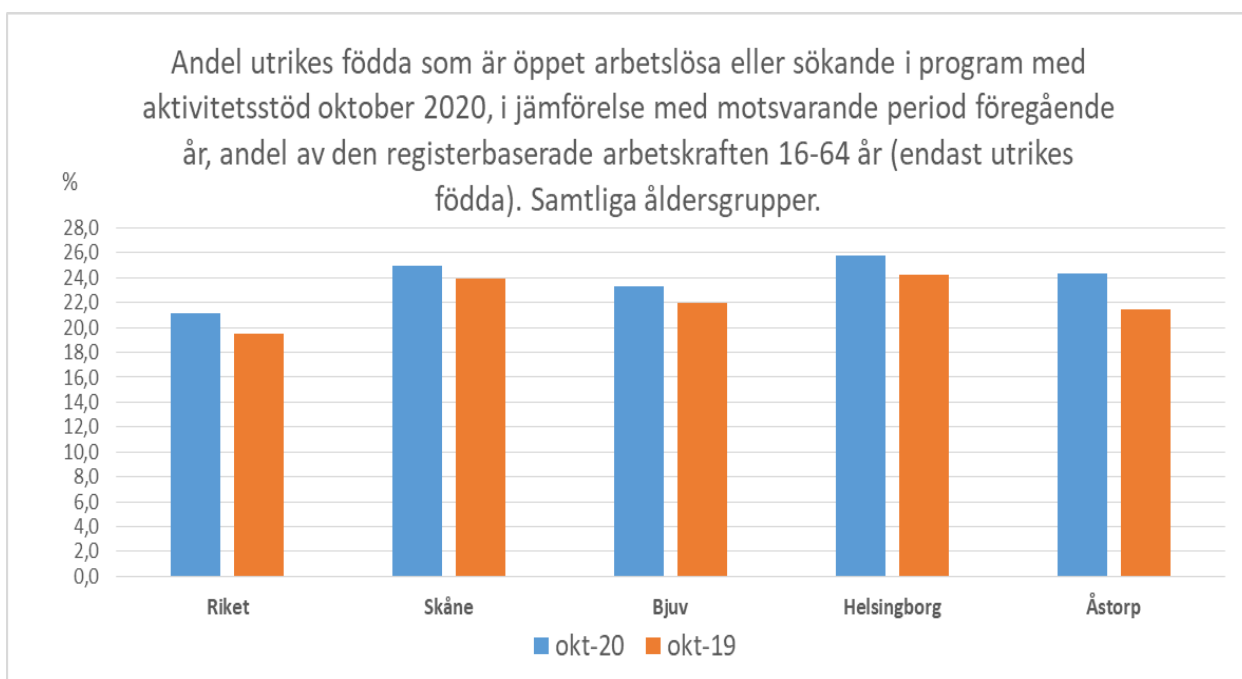
När ”andelen arbetslösa” nedan beskrivs (i procent) innefattar det både öppet arbetslösa och sökande i program med aktivitetsstöd och det redovisas som andel av den registerbaserade arbetskraften 16-64 år alternativt 18-24 år.



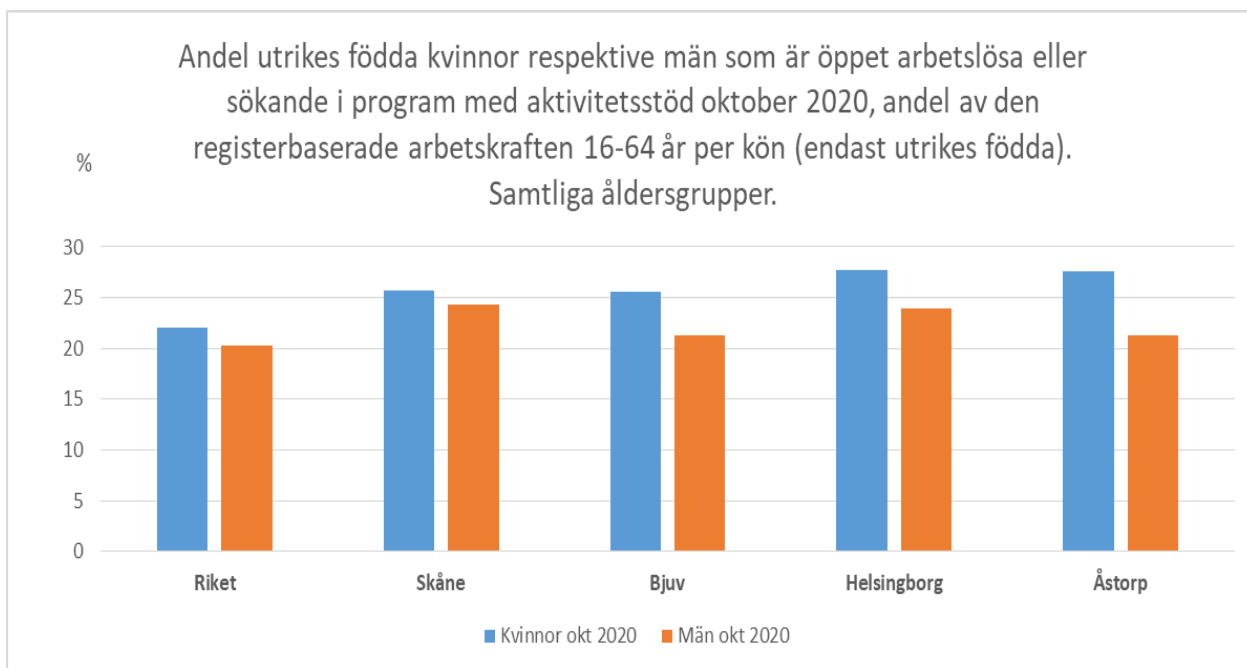
Kommentar: Såväl Bjuvs- som Åstorps kommun har en högre andel arbetslösa okt 2020 jämfört med riket som helhet. Vid mättillfället är arbetslösheten något högre i Helsingborgs kommun än i såväl Bjuvs- som Åstorps kommun. Ökningen av arbetslösheten mellan okt 2020 och motsvarande period föregående år har varit större i Bjuvs- än i Åstorps kommun. Generellt sett är andelen arbetslösa högre i oktober 2020 än motsvarande period föregående år, detta speciellt i Bjuvs kommun.



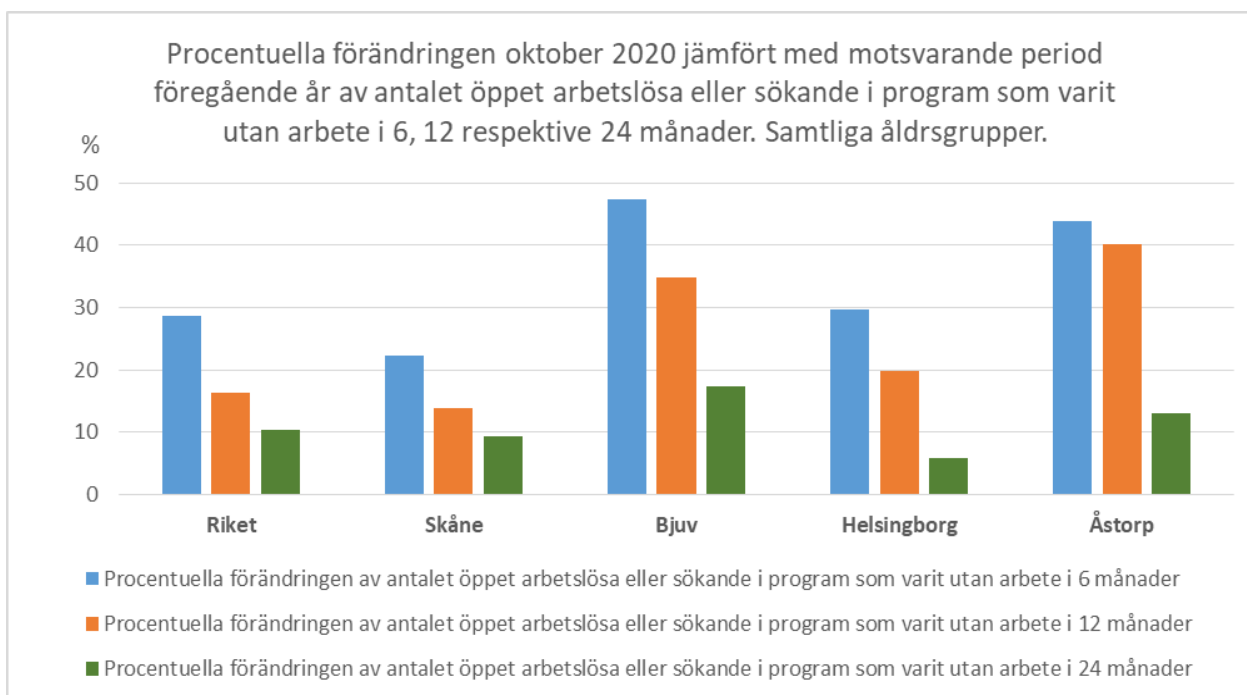
Kommentar: I såväl Bjuvs- som Åstorps kommun är andelen arbetslösa kvinnor högre än andelen män medan i riket som helhet är det ganska lika mellan könen.



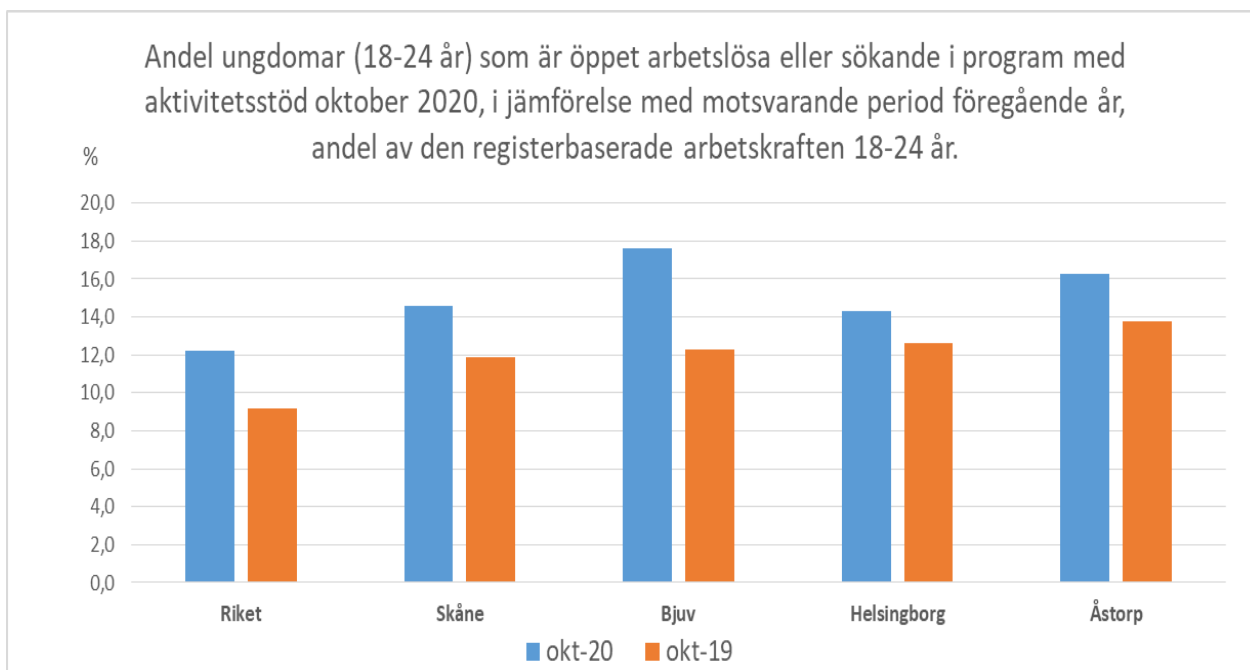
Kommentar: Generellt är andelen arbetslösa betydligt högre för utrikes födda jämfört med hela gruppen (såväl inrikes födda som utrikes födda) arbetslösa. I såväl Bjuvs- som Åstorps kommun ligger andelen lite högre än för riket som helhet när det gäller utrikes födda som är arbetslösa. I Åstorps kommun ser man en större ökning av arbetslösheten för utrikes födda jämfört med motsvarande tid föregående år, även i Bjuvs kommun har arbetslösheten ökat mellan mätillfällena.



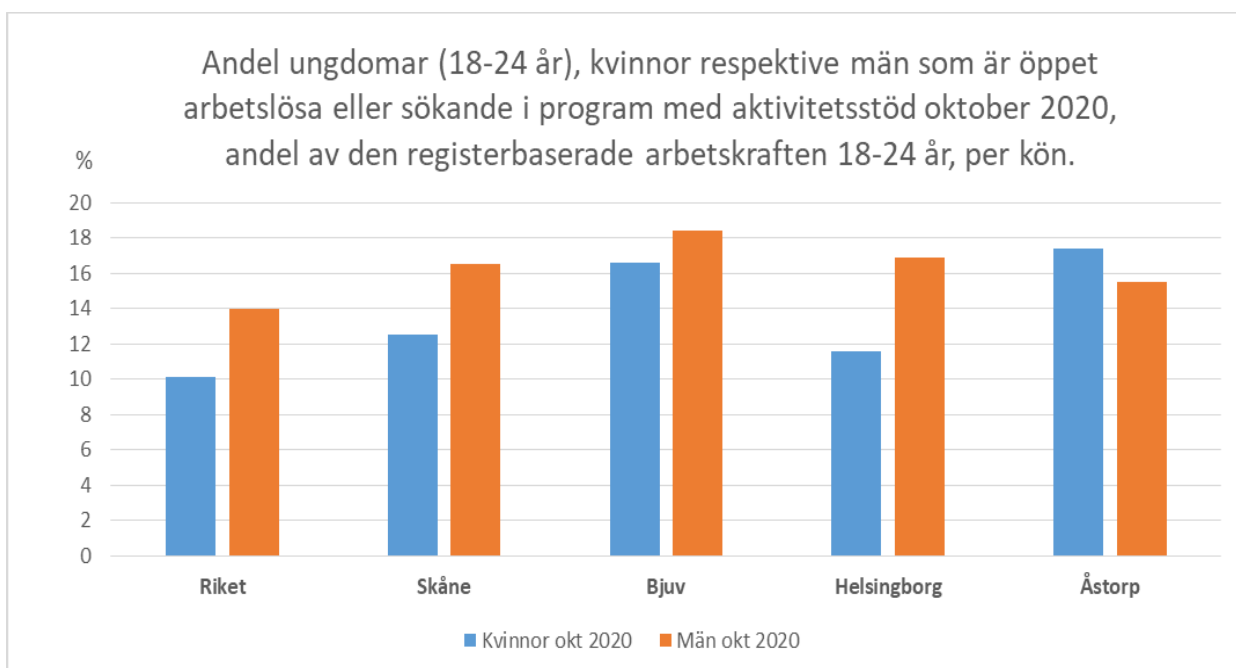
Kommentar: Generellt sett är andelen arbetslösa bland utrikes födda kvinnor högre än för utrikes födda män. Skillnaden är ännu större i såväl Bjuvs- som Åstorps kommun, jämfört med riket som helhet.



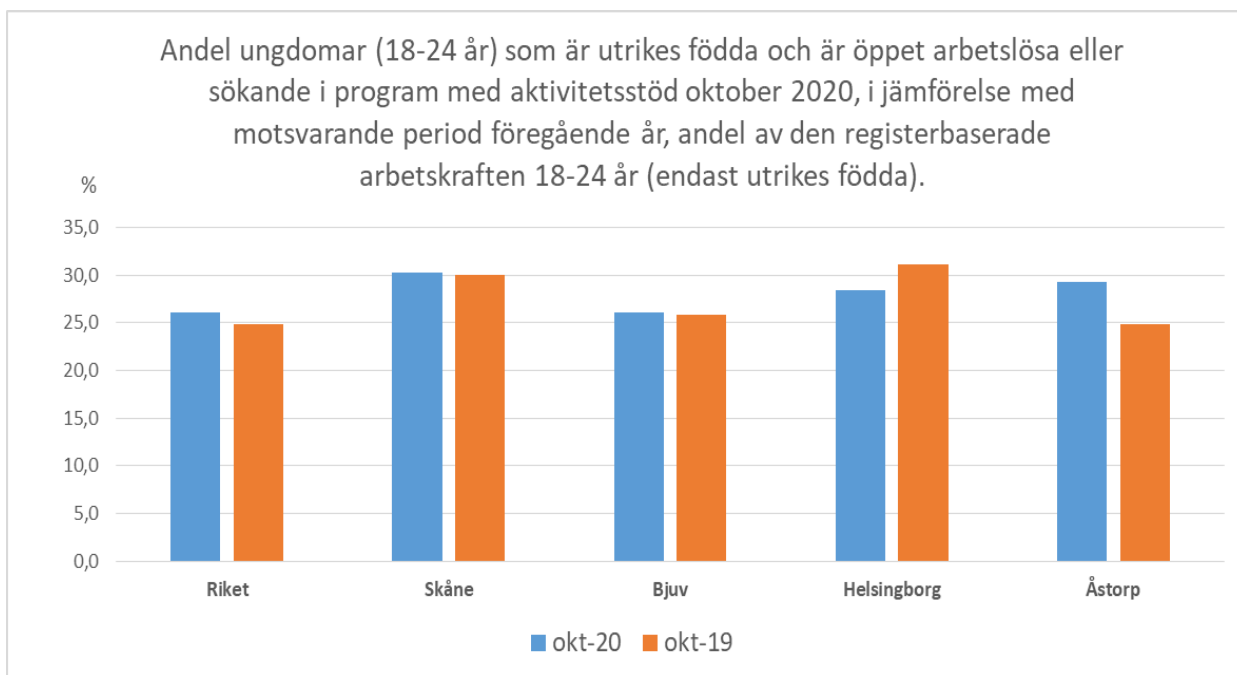
Kommentar: Den procentuella förändringen av antalet arbetslösa som varit utan arbete i 6, 12 respektive 24 månader i oktober 2020 jämfört med motsvarande period föregående år är stor och oroande både i Bjuvs- och Åstorps kommun som har en förändring som är betydligt större än riket som helhet.



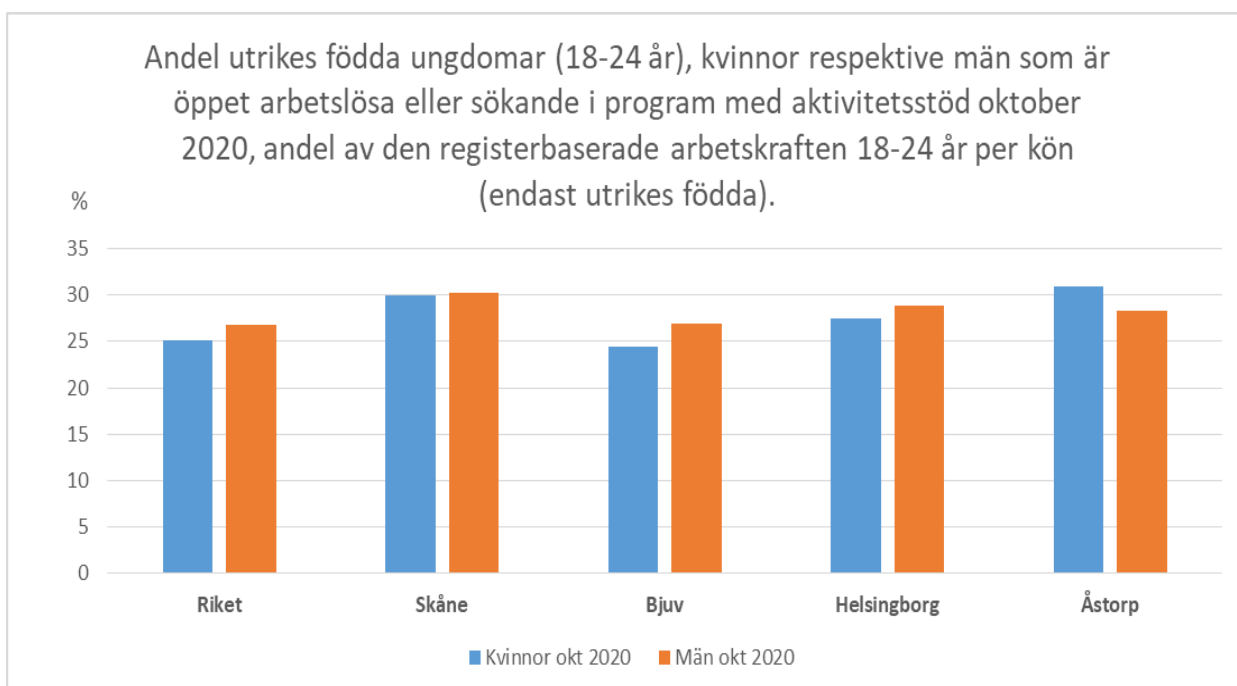
Kommentar: Både Bjuvs- och Åstorps kommun redovisar en högre andel arbetslösa ungdomar (18-24 år) än riket som helhet i oktober 2020. Andelen arbetslösa ungdomar (18-24 år) har ökat ganska mycket i såväl Bjuvs- som Åstorps kommun mellan de två redovisande mätillfällena. Även i riket redovisas en ökning av andel arbetslösa ungdomar men den är betydligt mindre än ökningen i Bjuvs kommun, mellan de två redovisade mätillfällena.



Kommentar: I riket är andelen arbetslösa män (18-24 år) betydligt högre än andelen kvinnor medan i Åstorps kommun är andelen arbetslösa kvinnor högre än andelen arbetslösa män i åldersgruppen 18-24 år.



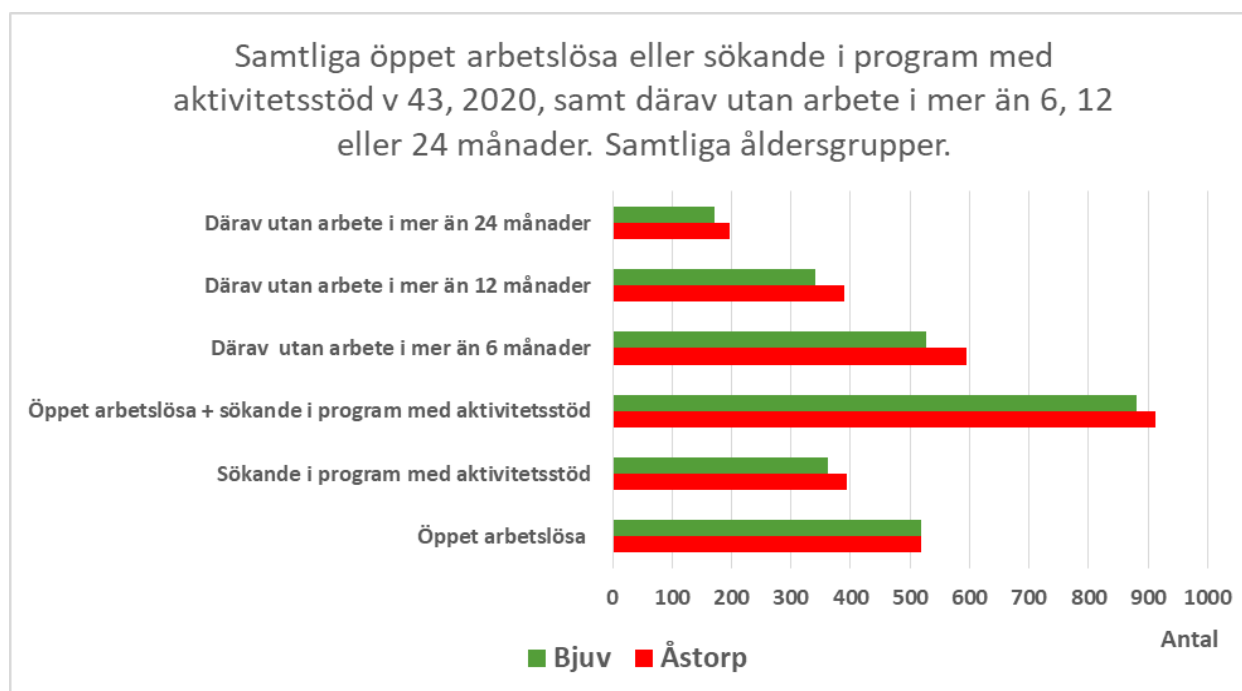
Kommentar: Generellt sett är andelen arbetslösa ungdomar (18-24 år) bland utrikes födda betydligt högre än jämfört med hela gruppen (såväl inrikes födda som utrikes födda) arbetslösa. I Bjuvs kommun redovisas en andel arbetslösa ungdomar bland utrikes födda som ligger i nivå med riket som helhet medan den är något högre i Åstorps kommun. Ungdomsarbetslösheten bland utrikes födda har ökat i Åstorps kommun mellan de två mättillfällena.



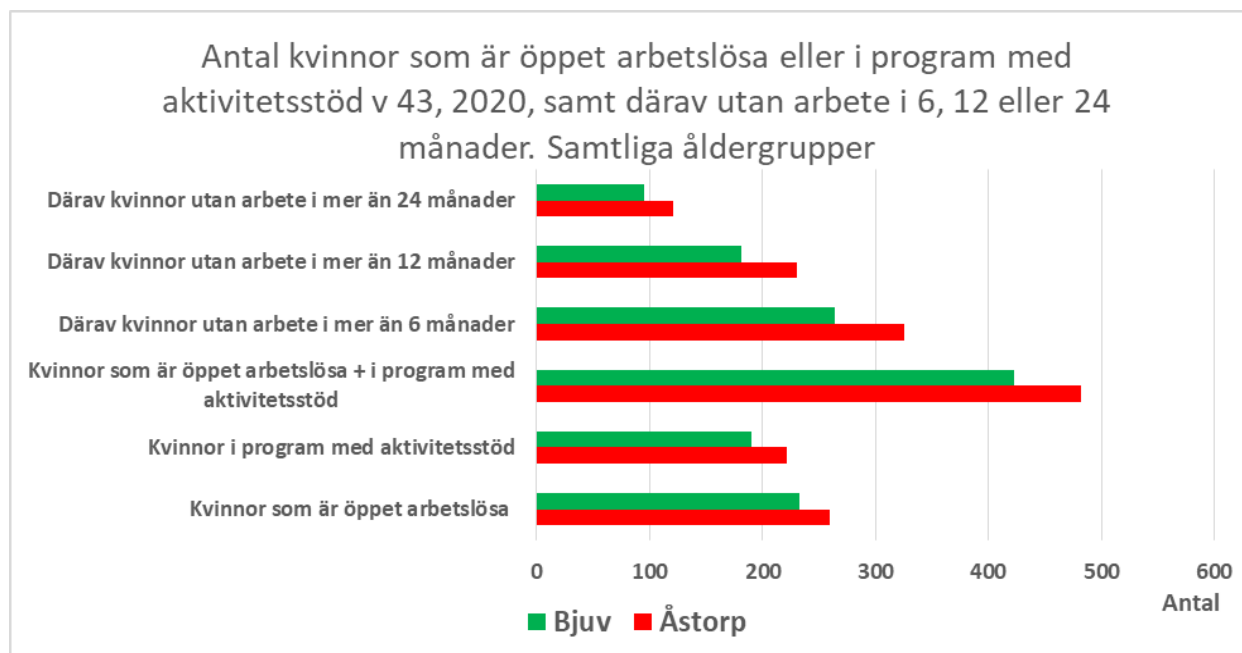
Kommentar: I Åstorps kommun är andelen utrikes födda kvinnor (18-24 år) som är arbetslösa högre än andelen män. I såväl riket som i Bjuvs kommun är andelen arbetslösa utrikes födda män större en andelen utrikes födda kvinnor.

1.2 Antal arbetslösa, veckostatistik vecka 43, 2020.

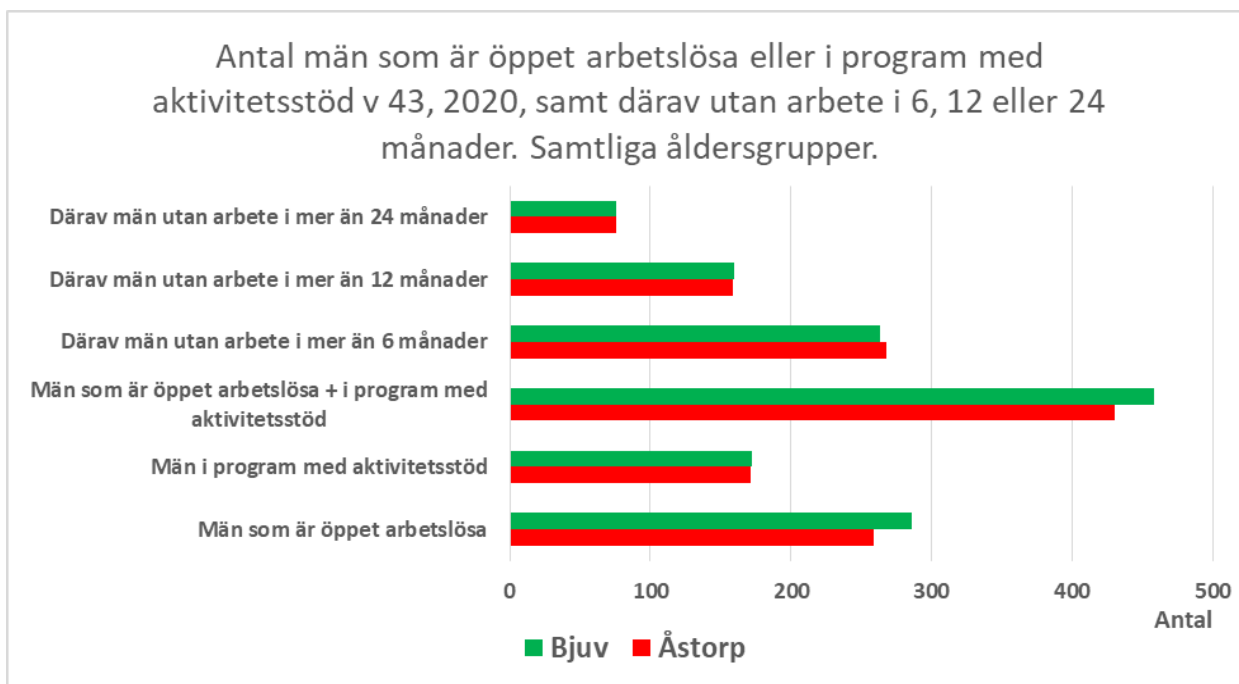
När det nedan i texten anges "antalet arbetslösa" innefattar det både antalet öppet arbetslösa och antalet sökande i program med aktivitetsstöd.



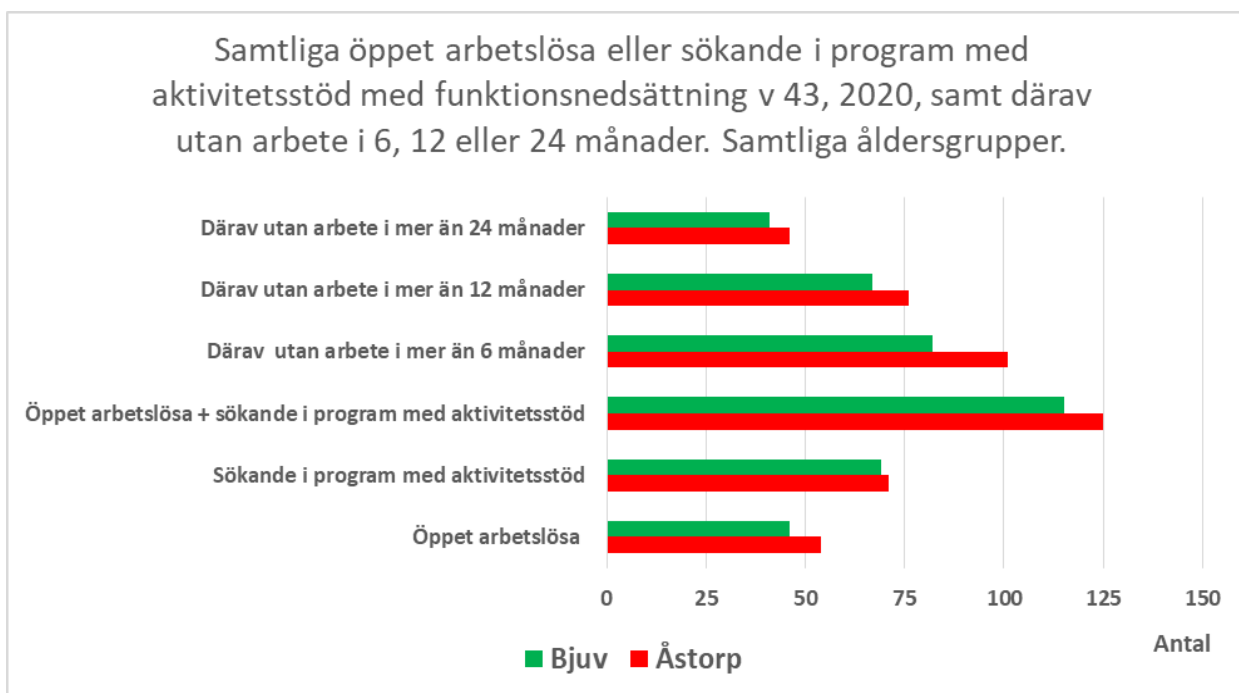
Kommentar: Antalet arbetslösa är fler i Åstorps kommun (912 personer) än i Bjuvs kommun (881 personer) samtidigt som antalet personer som varit utan arbete i 6, 12 eller 24 månader är något fler i Åstorps kommun.



Kommentar: Antalet arbetslösa kvinnor är fler i Åstorps kommun (482 personer) än i Bjuvs kommun (423 personer)

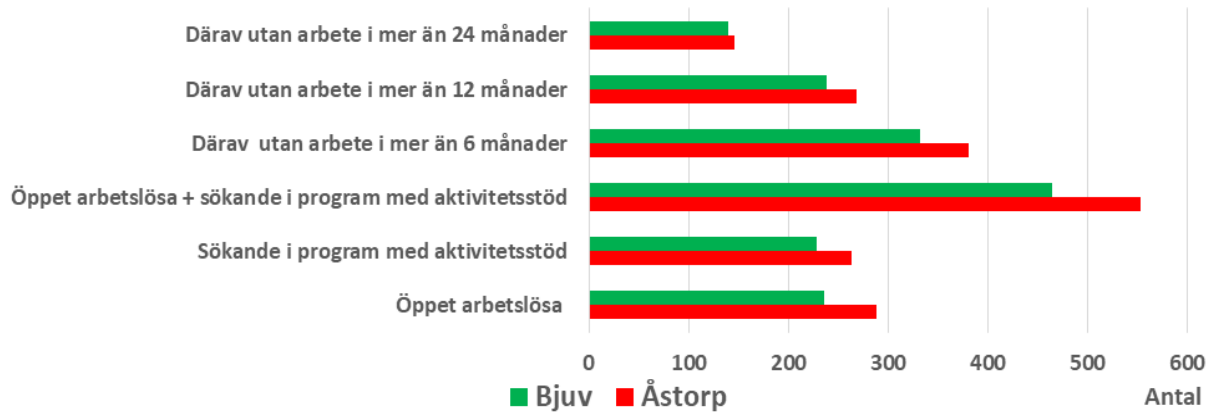


Kommentar: Antalet arbetslösa män är fler i Bjuvs kommun än i Åstorps kommun. Jämför man denna bild med förgående bild ser man att antalet arbetslösa män är något färre i Åstorps kommun i jämförelse med antal arbetslösa kvinnor och vice versa i Bjuvs kommun.



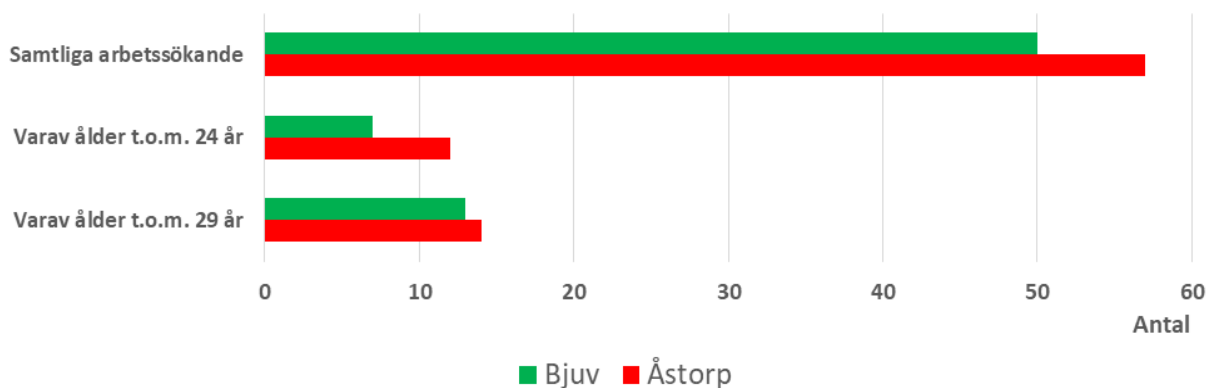
Kommentar: Antalet arbetslösa med funktionsnedsättning är fler i Åstorps kommun (125 personer) än i Bjuvs kommun (115 personer).

Samtliga öppet arbetslösa eller sökande i program med aktivitetsstöd som är utrikes födda v 43, 2020, samt därav utan arbete i 6, 12 eller 24 månader. Samliga åldersgrupper.



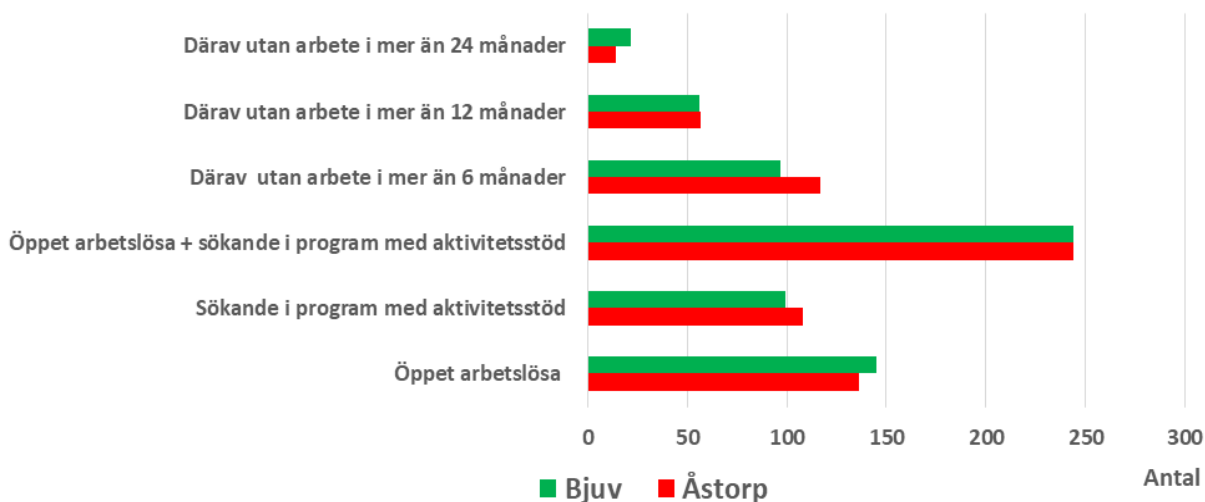
Kommentar: Antalet arbetslösa som är utrikes födda är fler i Åstorps kommun (553 personer) än i Bjuvs kommun (465 personer). Antalet personer som varit utan arbete i 6, 12 respektive 24 månader är också lite fler i Åstorps kommun än i Bjuvs kommun.

Antalet arbetssökande som är förhindrade att aktivt söka arbete och/eller omgående tillträda på arbetsmarknaden förekommande arbete v 43, 2020. (Arbetssökande med förhinder).



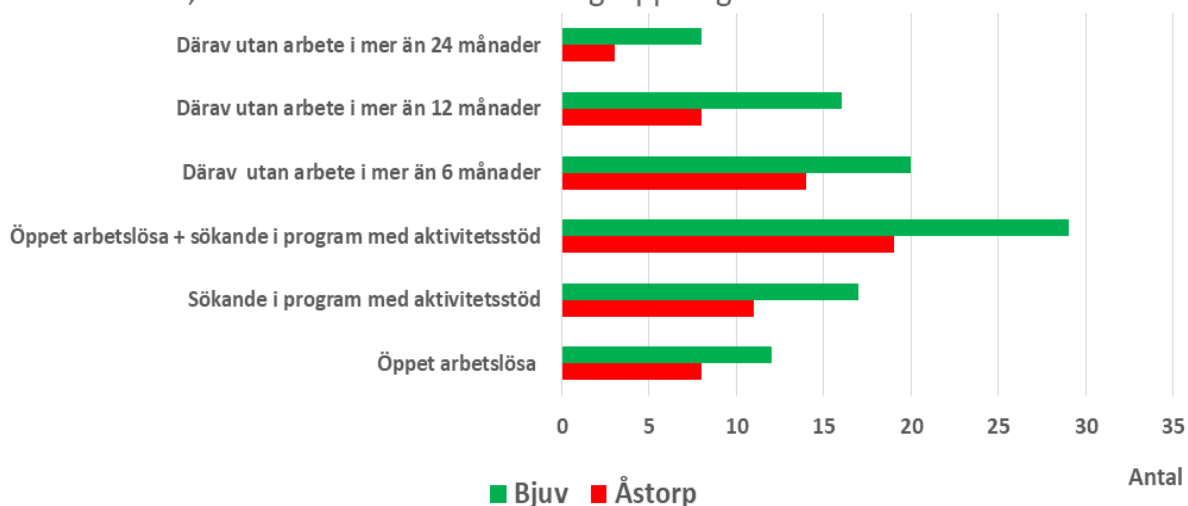
Kommentar: Antalet arbetssökande som är förhindrade att aktivt söka arbete och/eller omgående tillträda på arbetsmarknaden förekommande arbete är fler i Åstorps kommun (57 personer) än i Bjuvs kommun (50 personer). Dessa personer är inte redovisade i tidigare statistik från Arbetsförmedlingen som arbetslösa utan är endast inskrivna på Arbetsförmedlingen och står inte till arbetsmarknadens förfogande för tillfället.

Antal unga vuxna som är öppet arbetslösa eller i program med aktivitetsstöd v 43, 2020, samt därav utan arbete i 6, 12 eller 24 månader. Åldersgrupp unga vuxna t.o.m. 29 år.

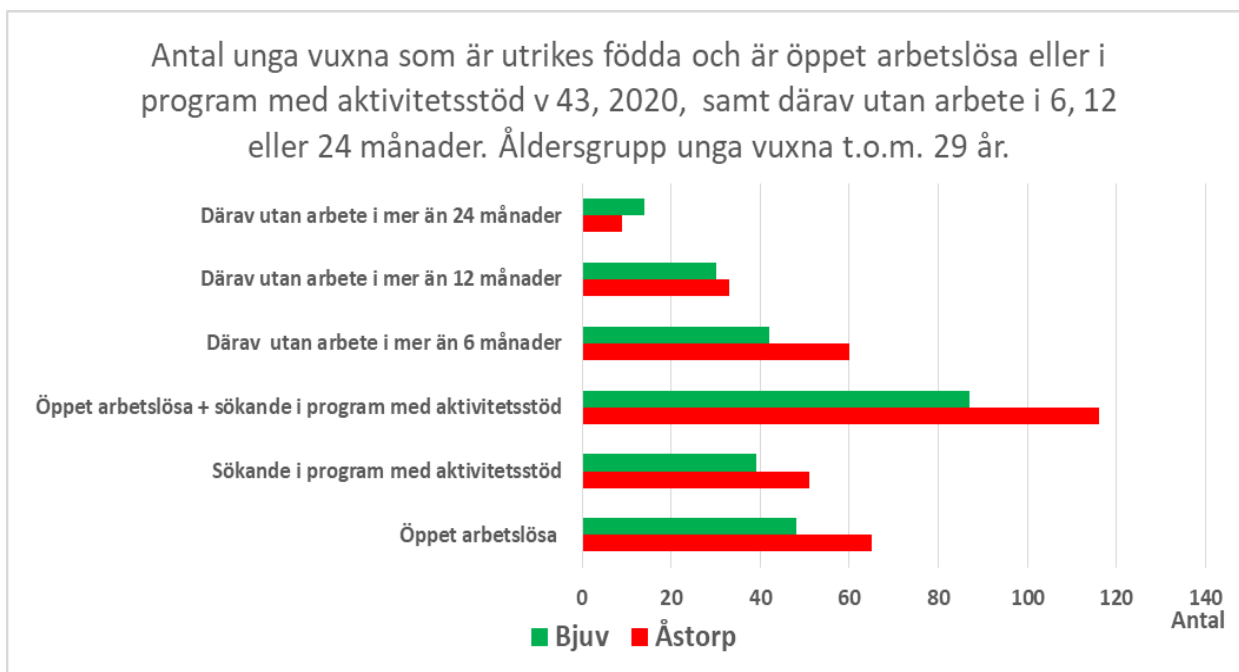


Kommentar: Antalet unga vuxna (t.o.m. 29 år) som är arbetslösa är lika många i Åstorps kommun (244 personer) som i Bjuvs kommun.

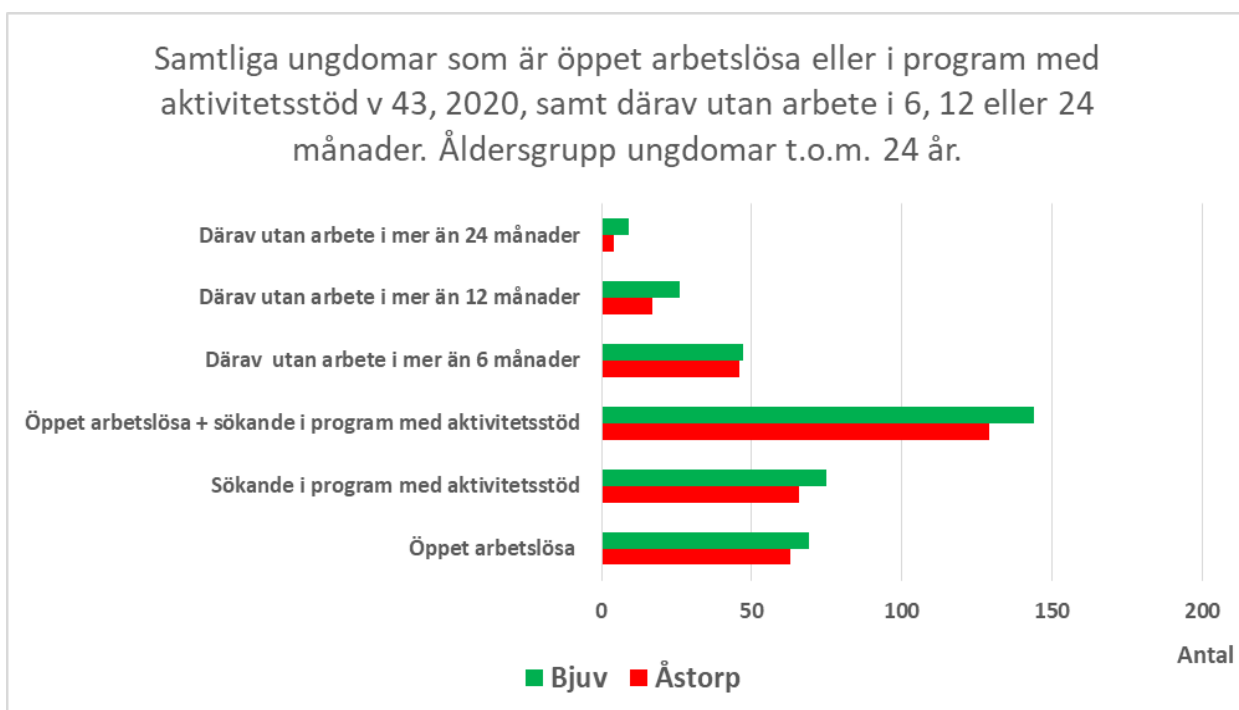
Antal unga vuxna med funktionsnedsättning som är öppet arbetslösa eller i program med aktivitetsstöd v 43, 2020, samt därav utan arbete i 6, 12 eller 24 månader. Åldersgrupp unga vuxna t.o.m. 29 år.



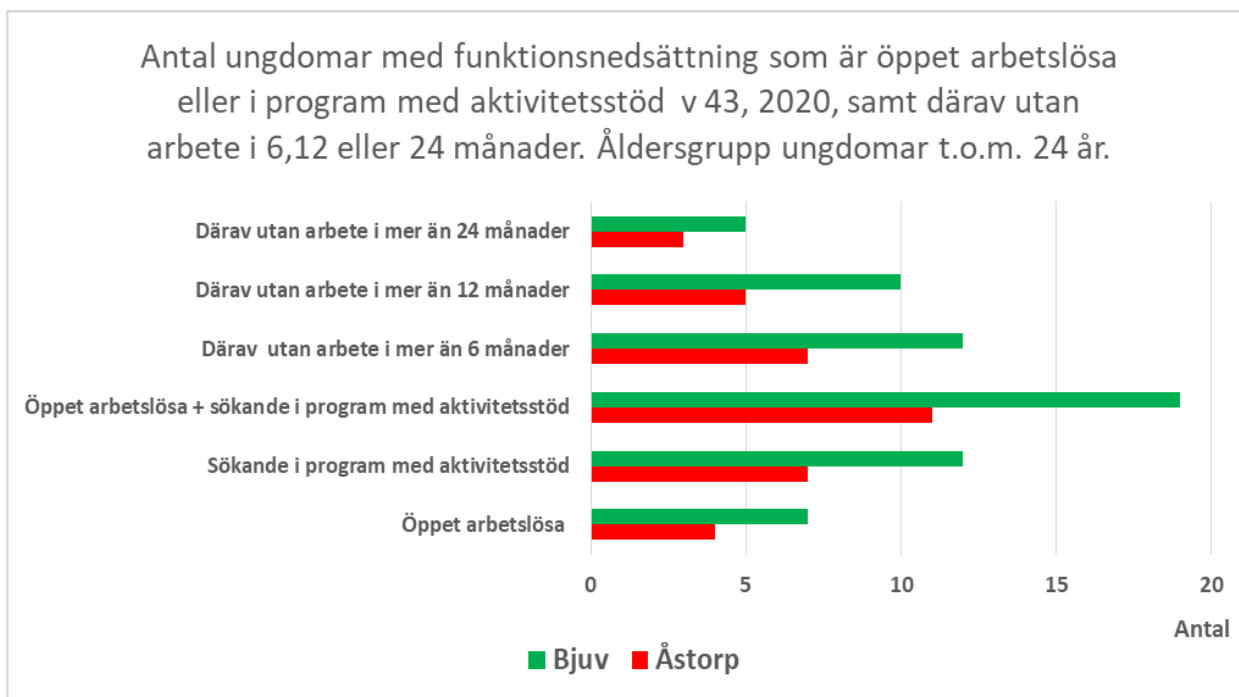
Kommentar: Antalet unga vuxna (t.o.m. 29 år) med funktionsnedsättning som är arbetslösa är fler i Bjuvs kommun (29 personer) än i Åstorps kommun (19 personer). Antalet som varit utan arbete i 6, 12 eller 24 månader är också fler i Bjuvs kommun än i Åstorps kommun.



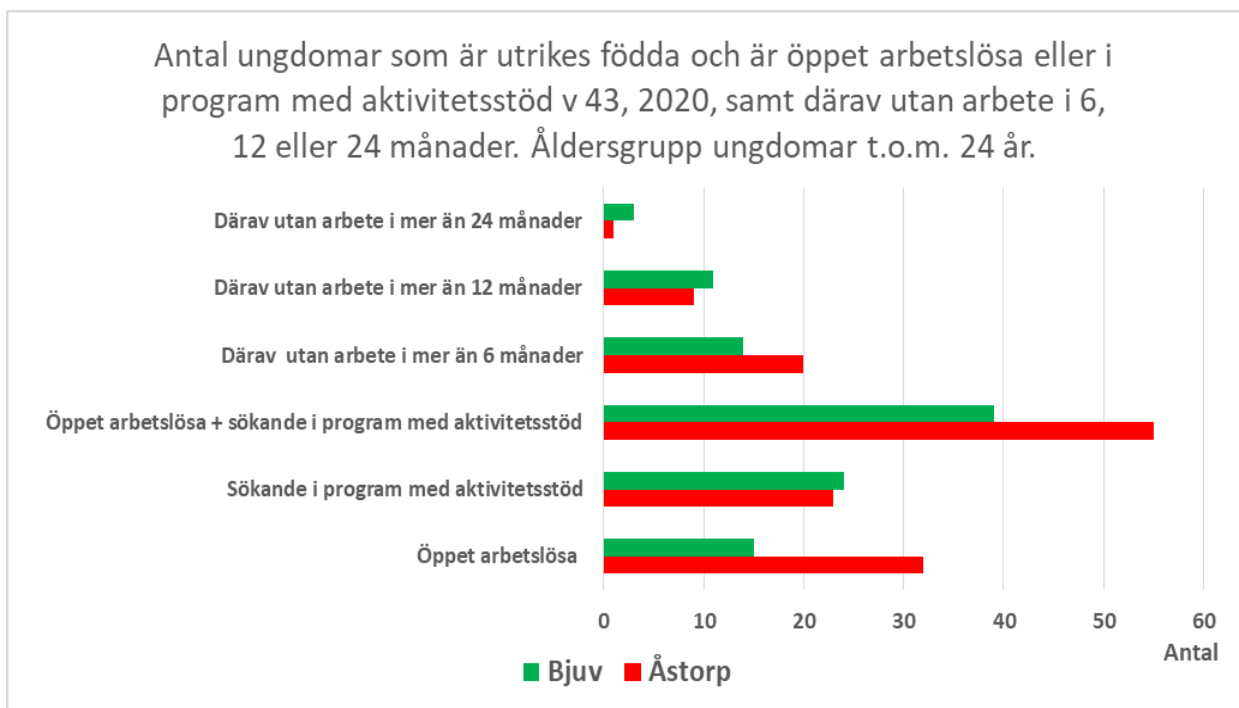
Kommentar: Antalet unga vuxna (t.o.m. 29 år) som är utrikes födda och är arbetslösa är fler i Åstorps kommun (116 personer) än i Bjuvs kommun (87 personer). Antalet personer som varit utan arbete i 6 eller 12 månader är också fler i Åstorps kommun medan de som varit utan arbete i mer än 24 månader är fler i Bjuvs kommun.



Kommentar: Antalet ungdomar (t.o.m. 24 år) som är arbetslösa är fler i Bjuvs kommun (144 personer) än i Åstorps kommun (129 personer).



Kommentar: Antalet ungdomar (t.o.m. 24 år) med funktionsnedsättning som är arbetslösa är något fler i Bjuvs kommun än i Åstorps kommun.

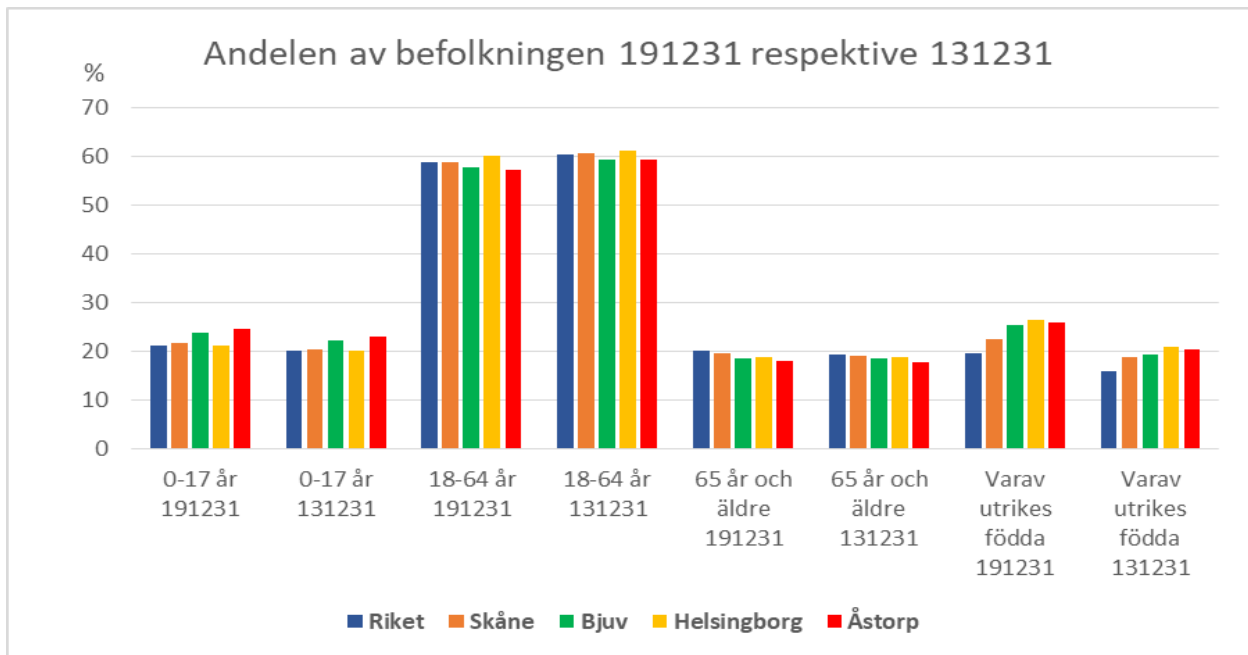


Kommentar: Antalet ungdomar (t.o.m. 24 år) som är utrikes födda och arbetslösa är fler i Åstorps kommun än i Bjuvs kommun.

2 Befolkning

Källa: SCB befolkningsstatistik samt Kolada

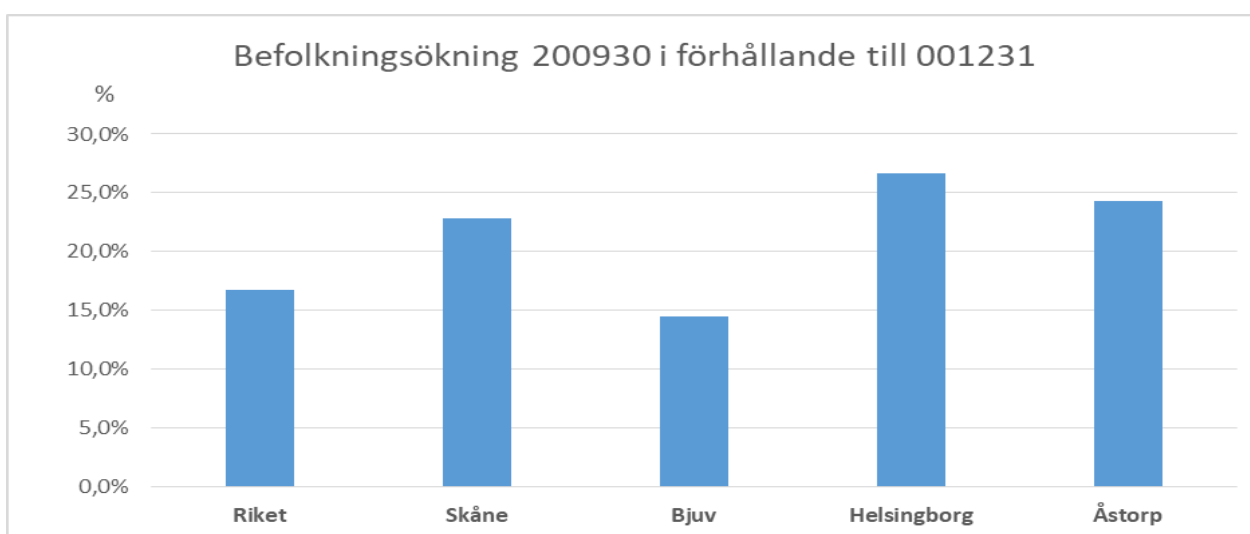
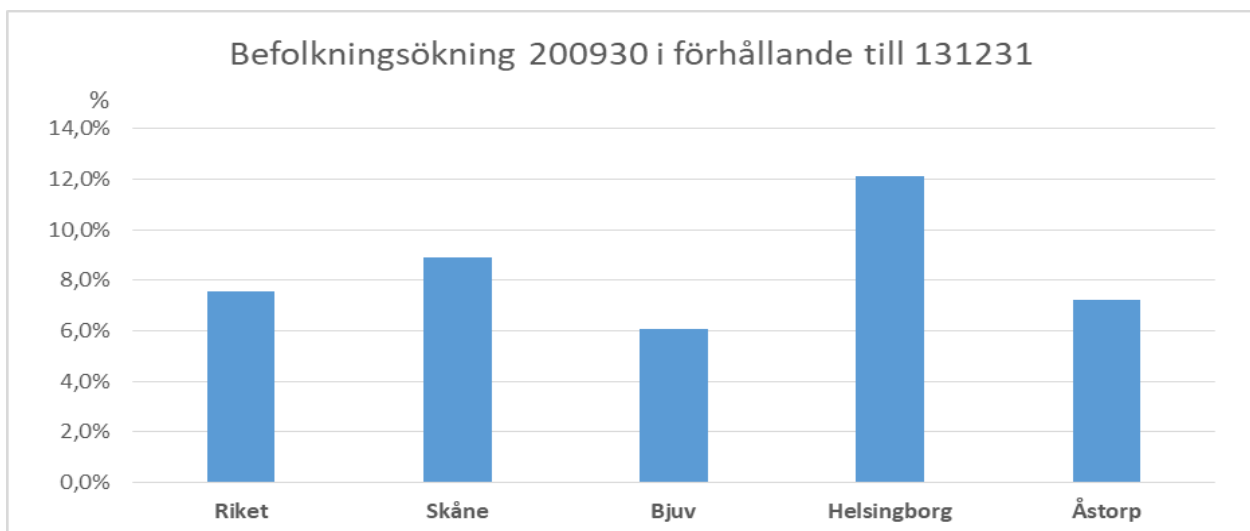
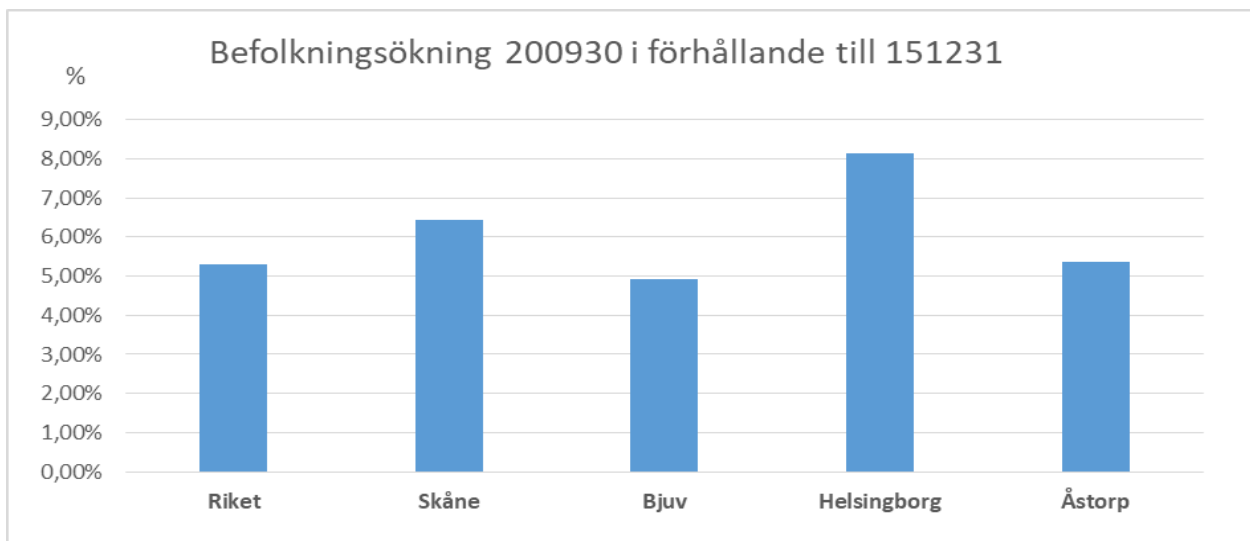
2.1 Demografi mm.



Kommentar: Andelen unga (0-17 år) är lite högre i såväl Åstorps- som Bjuvs kommun jämfört med riket, samtidigt som andelen som är 65 eller äldre är lite lägre.

Andelen utrikes födda (191231) är högre i såväl Åstorps kommun (25,8 %) som Bjuvs kommun (25,4 %) jämfört med riket (19,6 %).

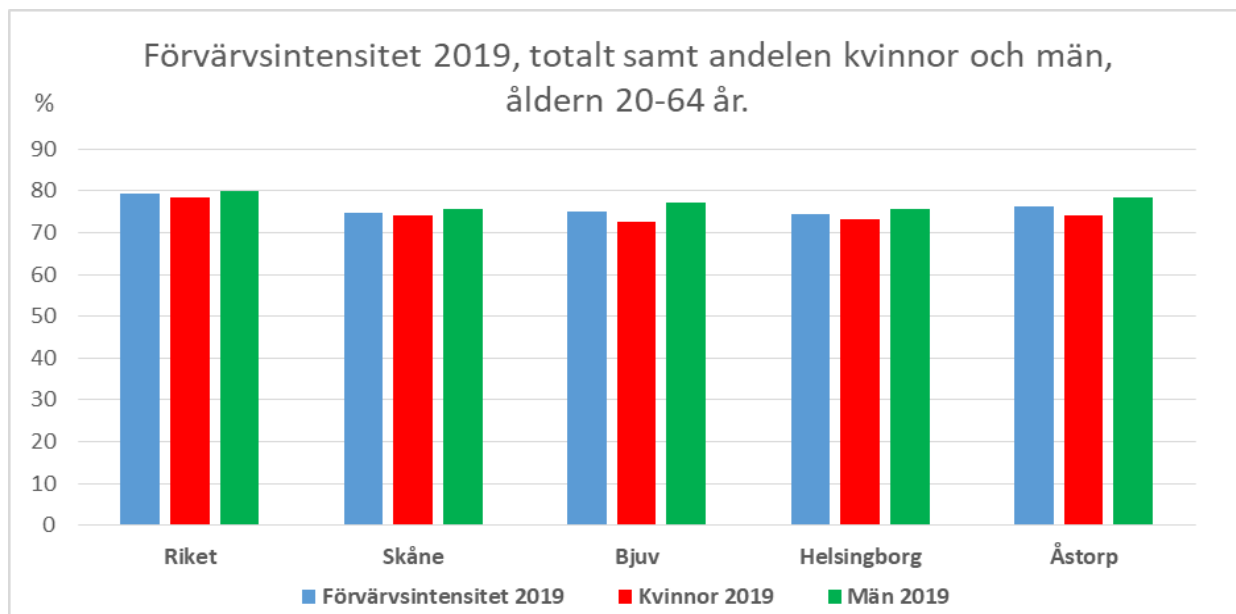
2.2 Befolkningsutveckling



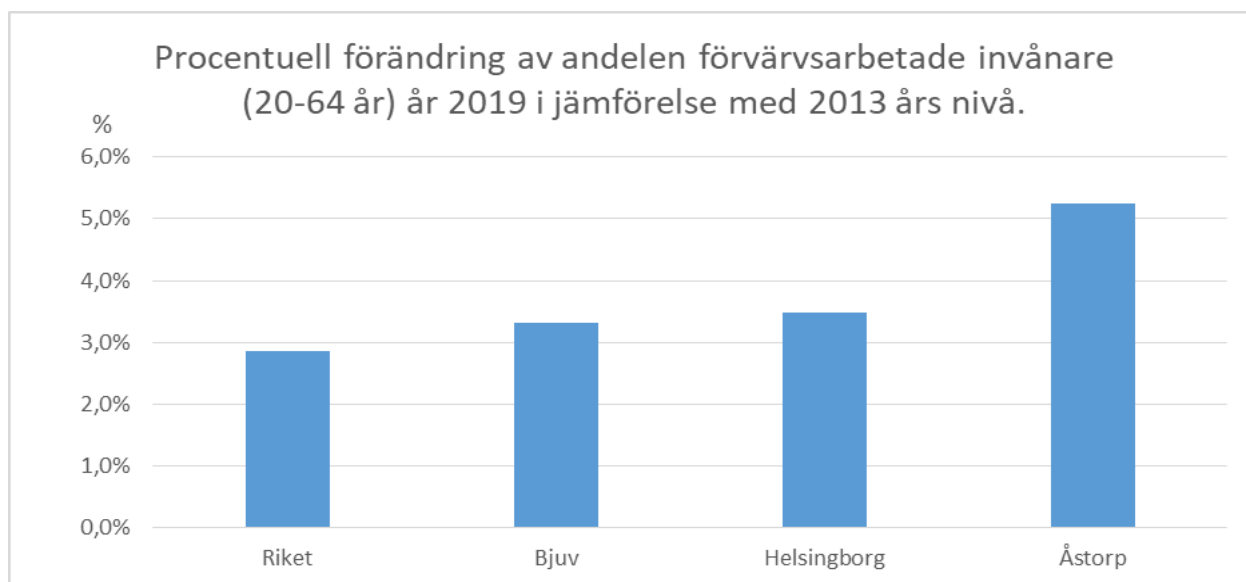
Kommentar: Den procentuella befolkningsökningen i Åstorps kommun är större än i Bjuvs kommun både i ett kortare och i ett lite längre tidsperspektiv.

2.3 Förvärvsintensiteten

Förvärvsintensiteten är ett mått som anger andelen personer med bostad (nattbefolkningen) som förvärvsarbetar i en viss åldersgrupp i relation till samtliga i den aktuella åldersgruppen.



Kommentar: Förvärvsintensiteten i såväl Bjuvs- som Åstorps kommun är lägre i jämförelse med riket som helhet. Jämfört med Skåne är dock förvärvsintensiteten lite högre i såväl Bjuvs- som Åstorps kommun.

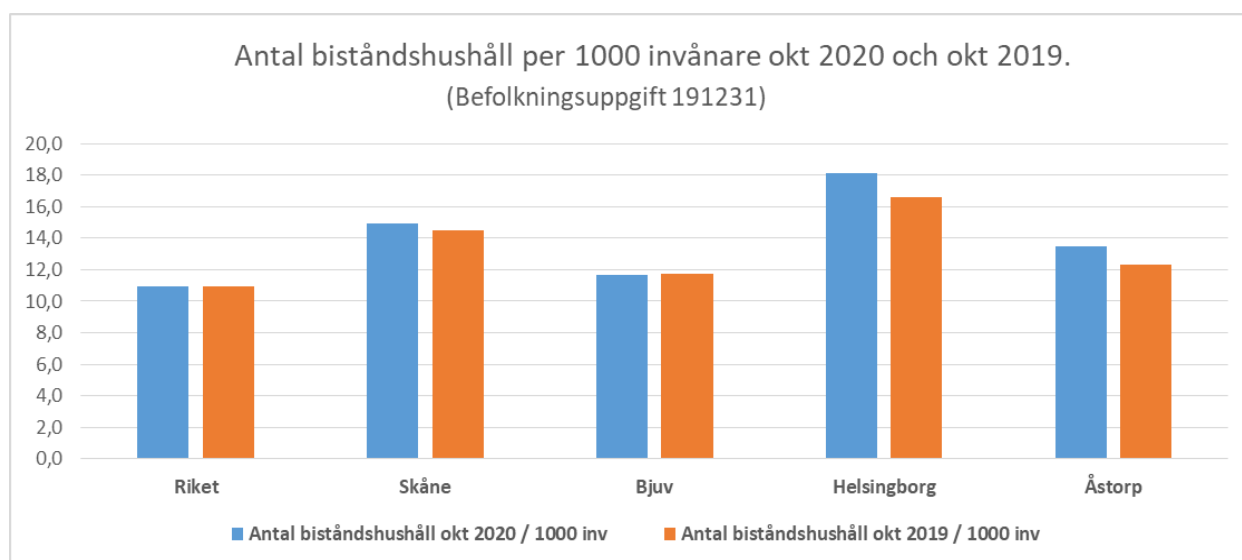


Kommentar: Den procentuella förändringen av andel förvärvsarbetande invånare i åldern 20-64 år har mellan åren 2013-2019 varit större i Åstorps kommun jämfört med Bjuvs kommun och riket som helhet.

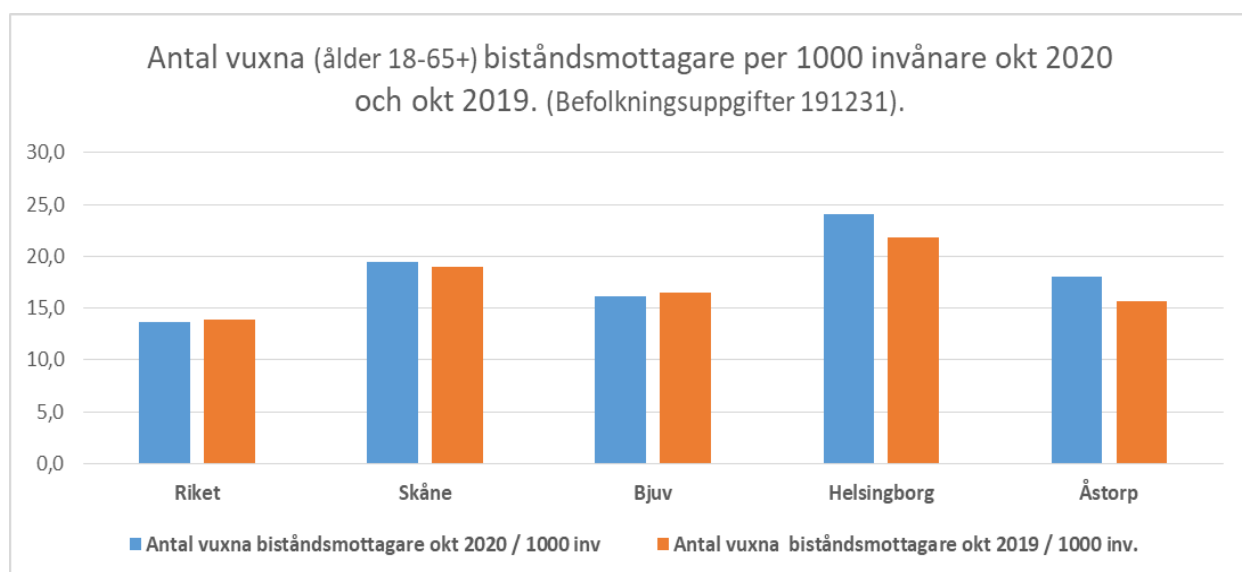
3 Ekonomiskt bistånd

Källa: Socialstyrelsens öppna jämförelser av ekonomiskt bistånd för 2020, 2019 och 2018 (baserat på årsstatistik för 2019, 2018 och 2017), samt Socialstyrelsens statistikdatabas.

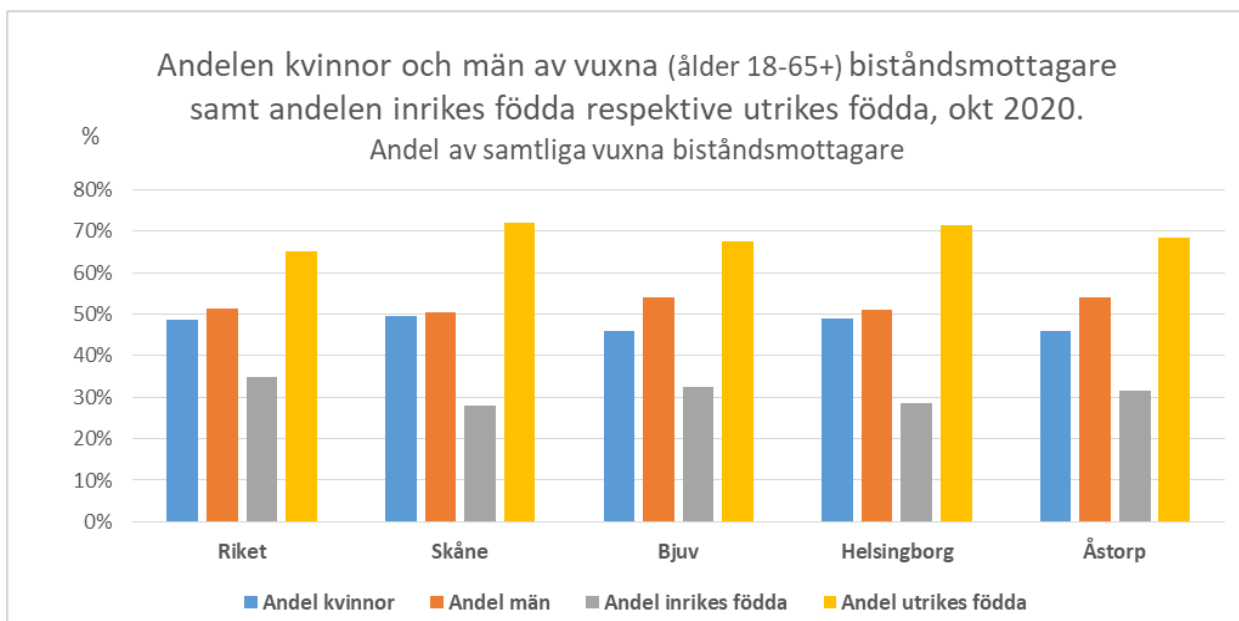
3.1 Månadsstatistik för ekonomiskt bistånd okt. 2020 och okt. 2019.



Kommentar: Antalet biståndshushåll (okt. 2020) per 1000 invånare är lite högre i Bjuvs kommun och ytterligare lite högre i Åstorps kommun jämfört med riket som helhet. Antal biståndshushåll per 1000 invånare är i princip oförändrat i Bjuvs kommun men har ökat mellan de två mättillfällena i Åstorps kommun, likväl är nivån betydligt lägre i jämförelse med Helsingborgs kommun.

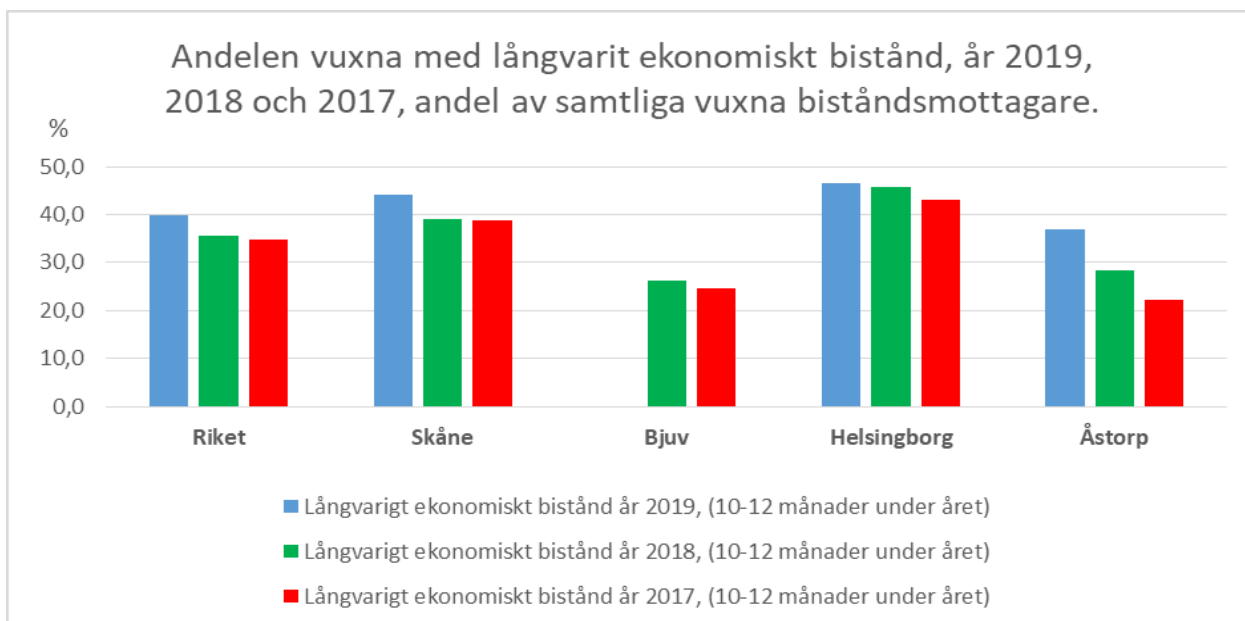


Kommentar: Antalet vuxna (ålder 18-65+) biståndsmottagare (okt. 2020) per 1000 invånare har minskat något i Bjuvs kommun i jämförelse med okt. 2019. Såväl Bjuvs- som Åstorps kommun har något fler vuxna biståndsmottagare per 1000 invånare än riket som helhet.

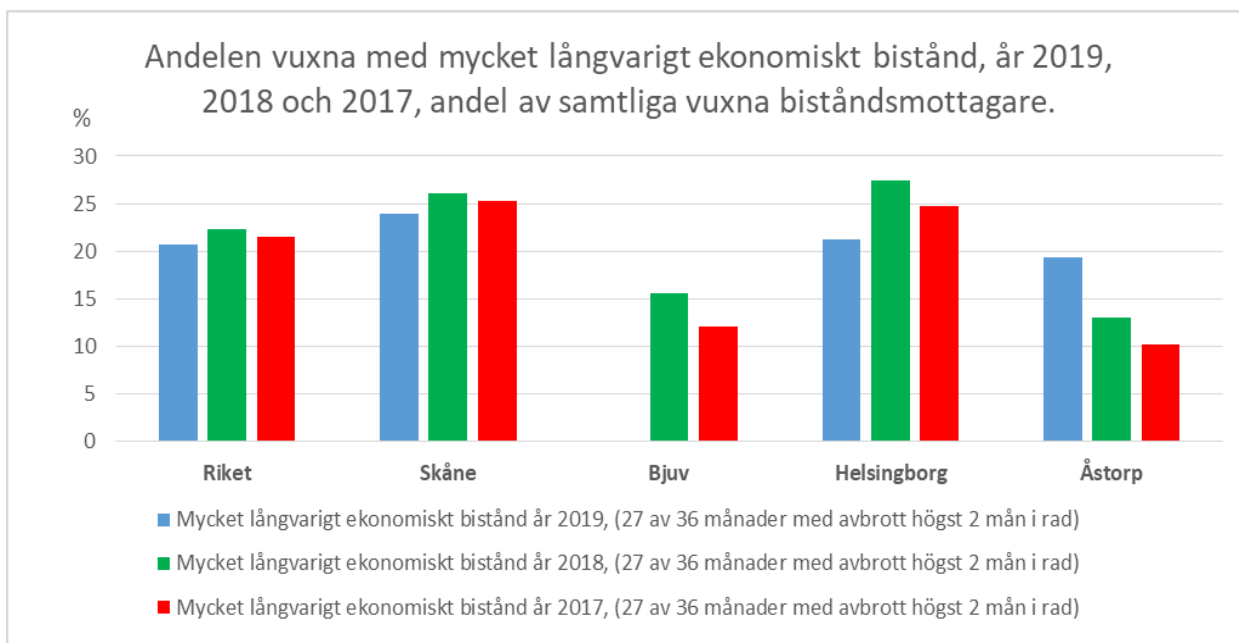


Kommentar: Andelen av vuxna biståndsmottagare (ålder 18-65+) som är inrikes födda är något mindre i såväl Bjuvs- som Åstorps kommun jämfört med riket som helhet. Skillnaden mellan könen av vuxna biståndsmottagare är något större i såväl i Bjuvs- som Åstorps kommun jämfört med riket som helhet.

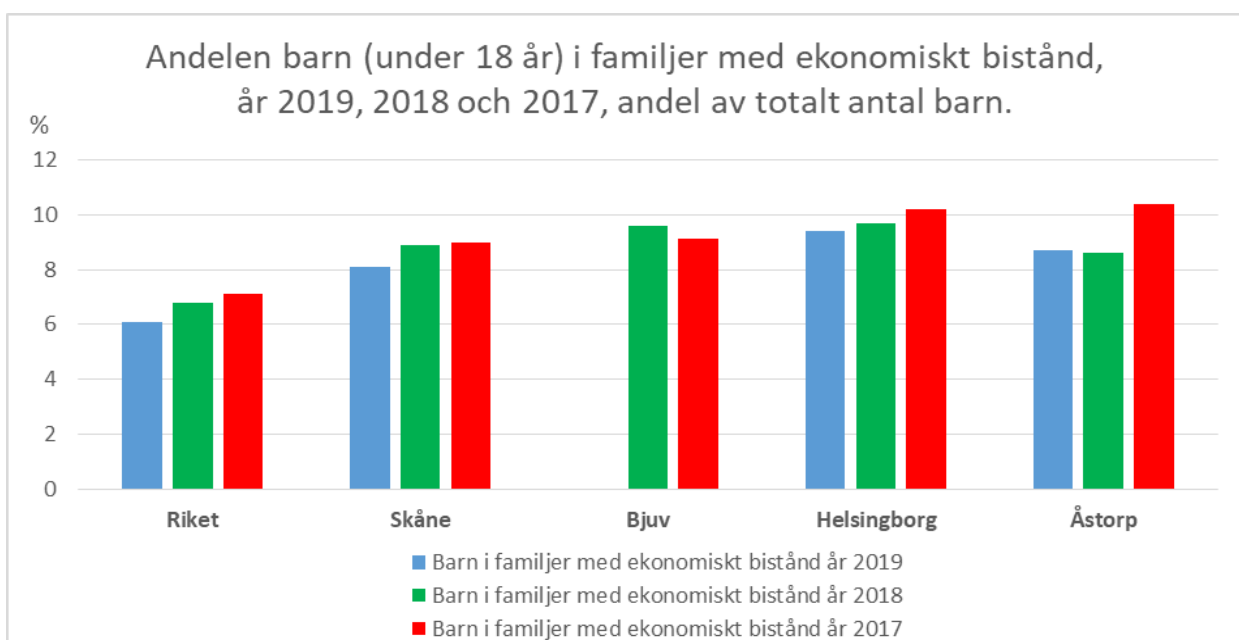
3.2 Årsstatistik 2019, 2018 och 2017 för ekonomiskt bistånd.



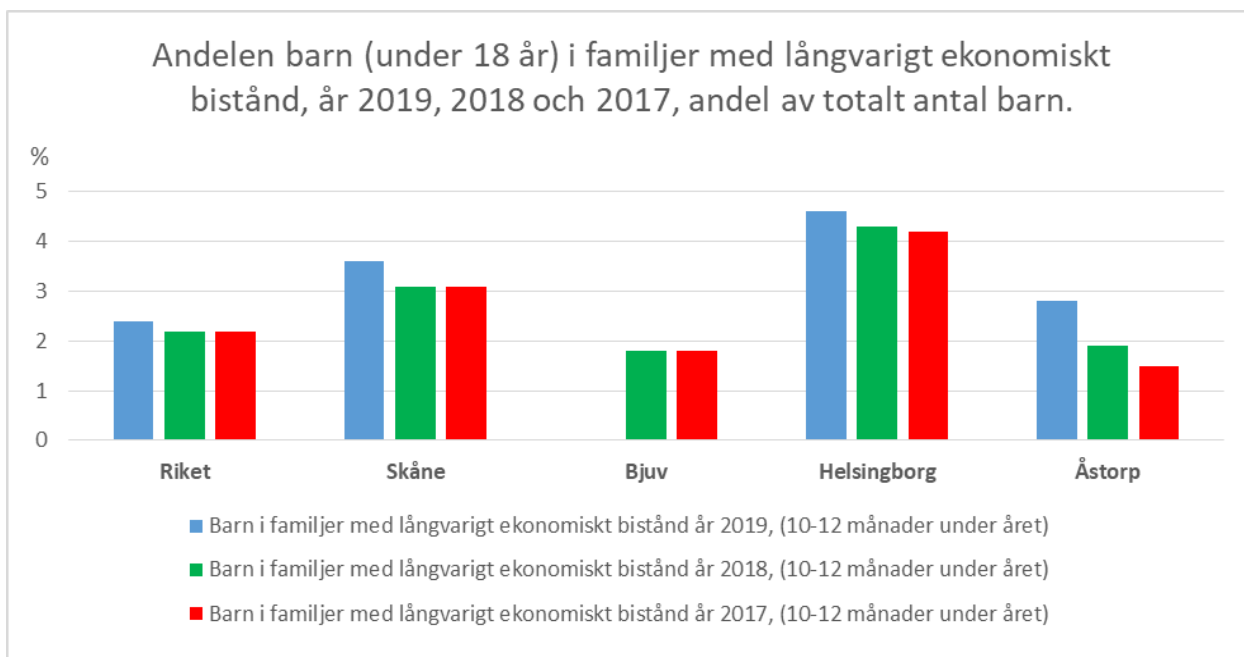
Kommentar: Andelen vuxna biståndsmottagare med långvarigt ekonomiskt bistånd år 2019 är färre i Åstorps kommun jämfört med riket som helhet. Andelen vuxna biståndsmottagare med långvarigt ekonomiskt bistånd har ökat i Åstorps kommun från 2017 till 2019. Bjuvs kommun har en liten ökning av andelen mellan 2017 till 2018 och ett bortfall i statistiken för år 2019.



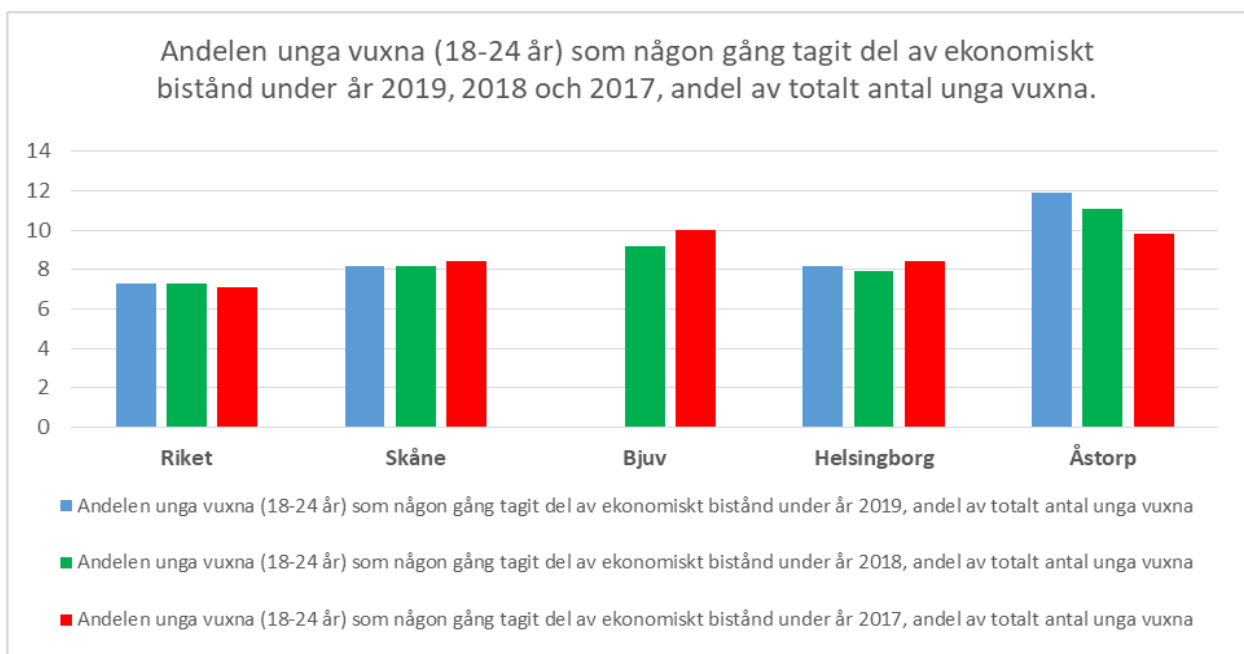
Kommentar: Andelen vuxna biståndsmottagare med mycket långvarigt ekonomiskt bistånd år 2019 är färre i Åstorps kommun jämfört med riket som helhet. Andelen vuxna biståndsmottagare med mycket långvarigt ekonomiskt bistånd har ökat i Åstorps kommun från 2017 till 2019. Bjuvs kommun har en ökning av andelen mellan 2017 till 2018 och ett bortfall i statistiken för år 2019.



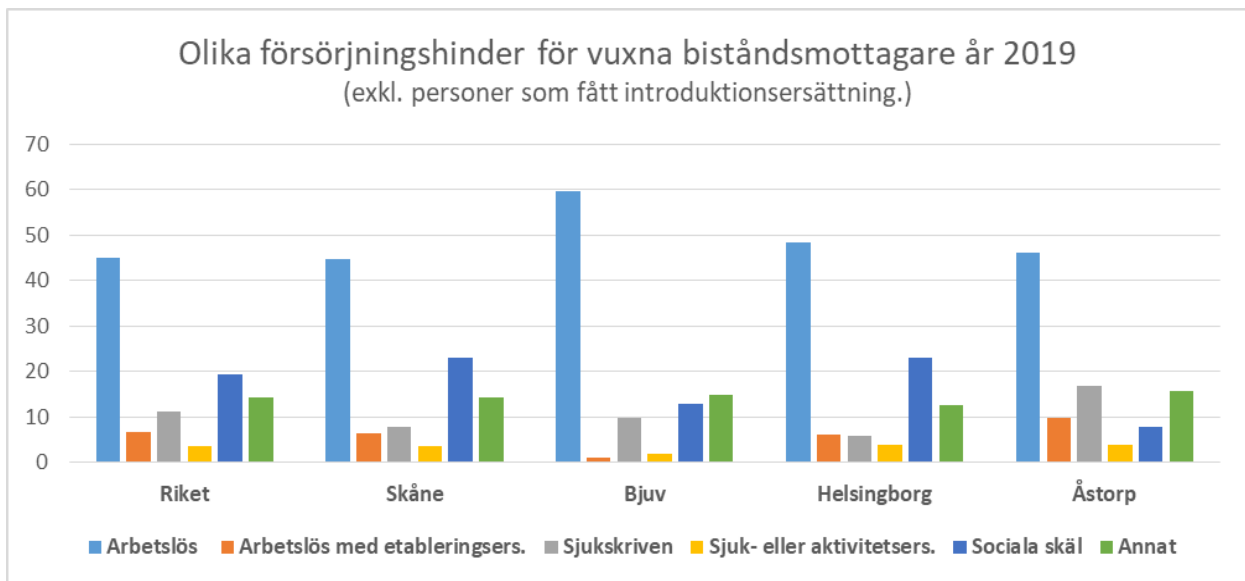
Kommentar: Andelen barn i familjer med ekonomiskt bistånd år 2019 (av totalt antal barn) är högre i Åstorps kommun jämfört med riket som helhet. Andelen barn (av totalt antal barn) i familjer med ekonomiskt bistånd har minskat i riket mellan år 2018 till 2019. Bjuvs kommun har ett bortfall i statistiken för år 2019 men för år 2018 och 2017 har man en andel som är högre jämfört med riket som helhet.



Kommentar: Andelen barn i familjer med långvarigt ekonomiskt bistånd år 2019 (av totalt antal barn) är högre i Åstorps kommun jämfört med riket som helhet. Andelen barn (av totalt antal barn) i familjer med långvarigt ekonomiskt bistånd har ökat i Åstorps kommun mellan år 2017 till 2019. Bjuvs kommun har ett bortfall i statistiken för år 2019 men för år 2018 och 2017 har man en andel som är lägre jämfört med riket som helhet.



Kommentar: Andelen unga vuxna (18-24 år) som tagit del av ekonomiskt bistånd någon gång under år 2019 är högre i Åstorps kommun jämfört med riket som helhet. Bjuvs kommun har ett bortfall i statistiken för år 2019. Andelen unga vuxna (18-24 år) som tagit del av ekonomiskt bistånd någon gång under 2017 och 2018 är högre i såväl Bjuvs- som Åstorps kommun jämfört med riket som helhet.



Kommentar: Andelen vuxna biståndsmottagare med försörjningshinder sociala skäl är något högre i Bjuvs kommun än i Åstorps kommun. Andelen vuxna biståndsmottagare med försörjningshinder arbetslöshet är högre i Bjuvs kommun än för såväl riket som helhet som för Åstorps kommun.

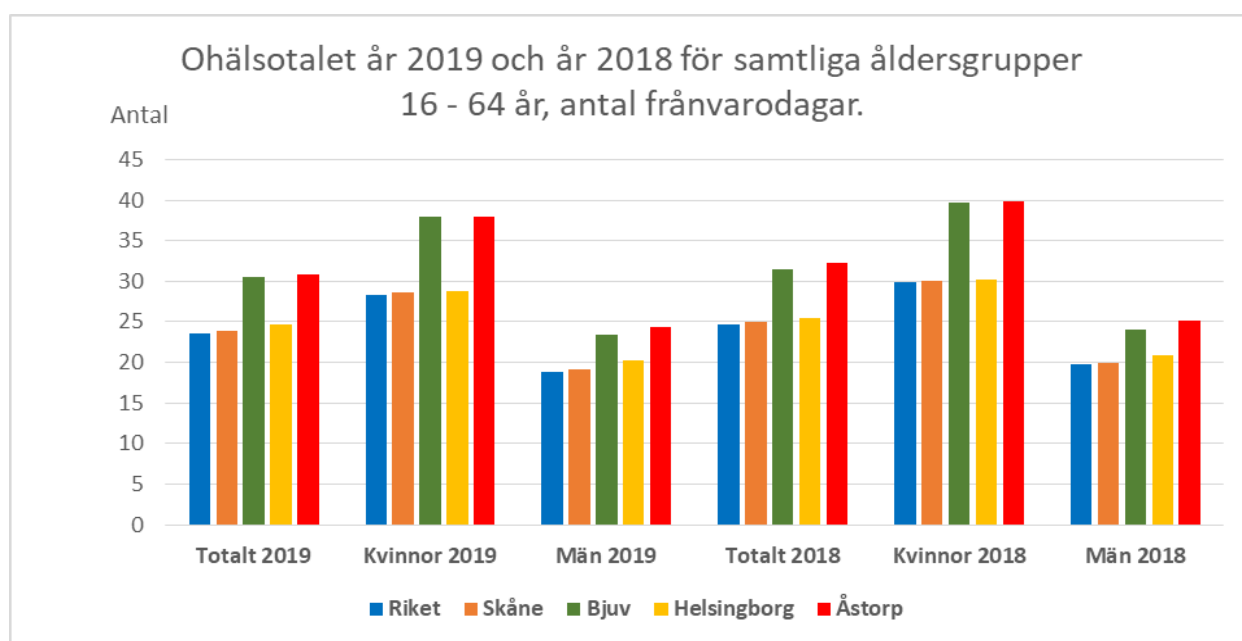
4.0 Ohälsotal

Källa: Försäkringskassan, Kolada och Finsam.se

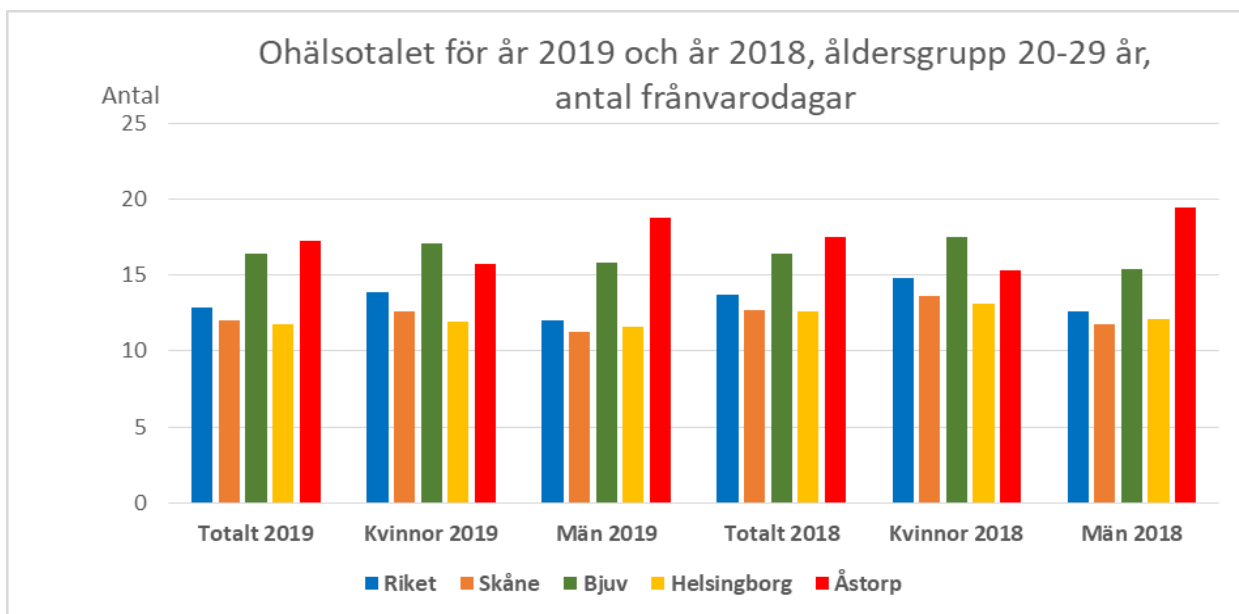
Ohälsotalet är Försäkringskassans mått på frånvarodagar som ersätts från sjukförsäkringen under en 12 månaders period. I detta ingår antal utbetalda dagar med sjukpenning, arbetsskadesjukpenning, rehabiliteringspenning samt sjukersättning/aktivitetsersättning från socialförsäkringen relaterat till antalet registrerade försäkrade (befolkningen) 16-64 år. Alla dagar är omräknade till nettodagar.

Sjukpenningtalet är definierat som antalet utbetalda nettodagar med sjukpenning, arbetsskadesjukpenning eller rehabiliteringspenning dividerat med antalet registrerade försäkrade (16-64 år) exklusive personer med hel sjuk- eller aktivitetsersättning.

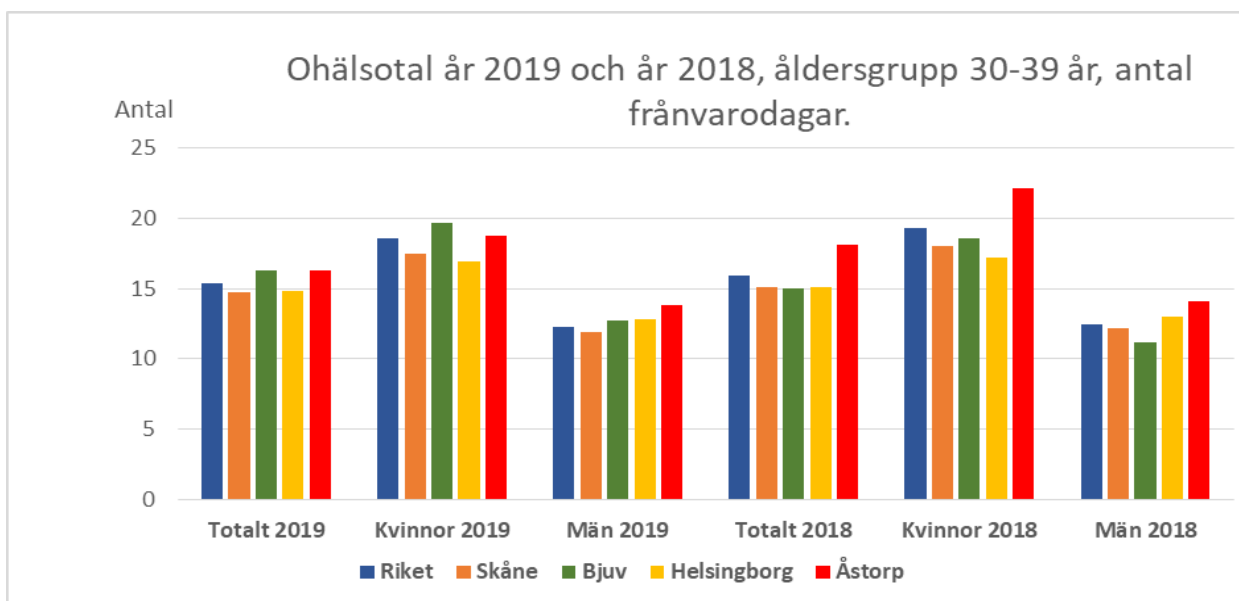
4.1 Ohälsotal för år 2019 och år 2018 för olika åldersgrupper



Kommentar: Ohälsotalet är högre i såväl Bjuvs- som Åstorps kommun jämfört med riket som helhet. Ohälsotalet för kvinnor är betydligt högre i såväl Bjuvs- som Åstorps kommun jämfört med riket som helhet.

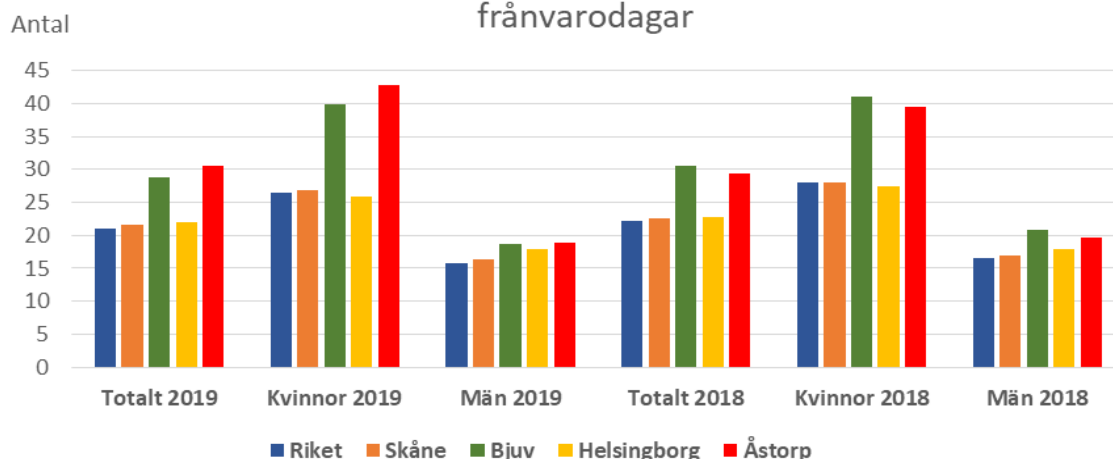


Kommentar: I denna åldersgrupp (20-29 år) finns det en stor skillnad på ohälsotalet mellan riket och såväl Bjuvs kommun som Åstorps kommun. Kvinnorna som grupp har ett högre ohälsotal speciellt i Bjuvs kommun jämfört med kvinnor i riket och när det gäller ohälsotalet för män har Åstorps kommun ett betydligt högre ohälsotal än jämfört med män i riket.

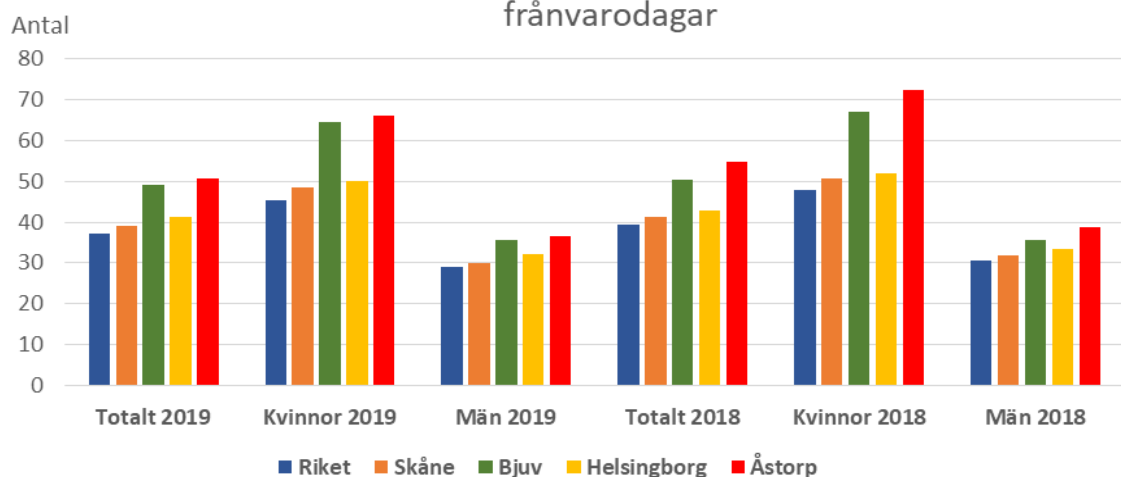


Kommentar: I denna åldersgrupp (30-39 år) är ohälsotalet i Bjuvs kommun och Åstorps kommun i linje med riket som helhet.

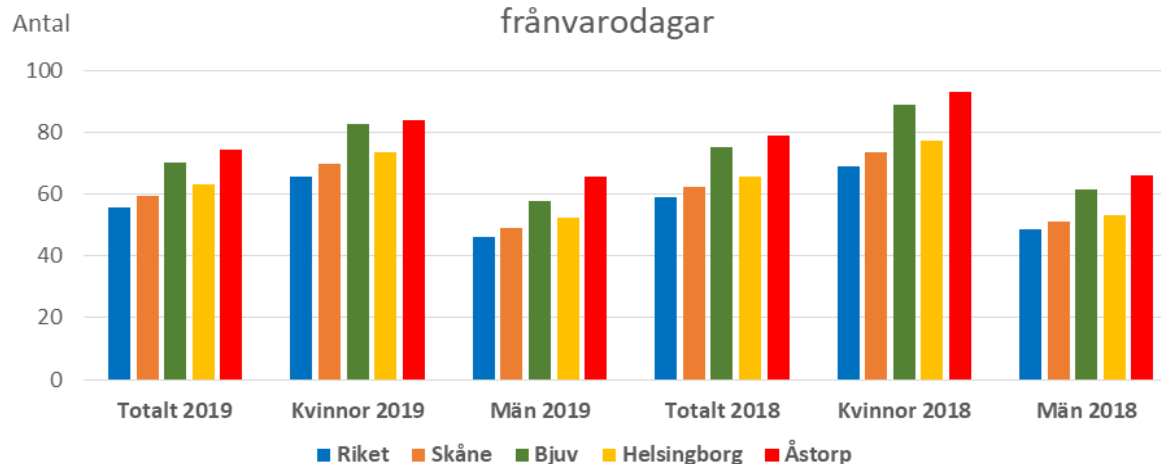
Ohälsotal år 2019 och år 2018, åldersgrupp 40-49 år, antal frånvarodagar

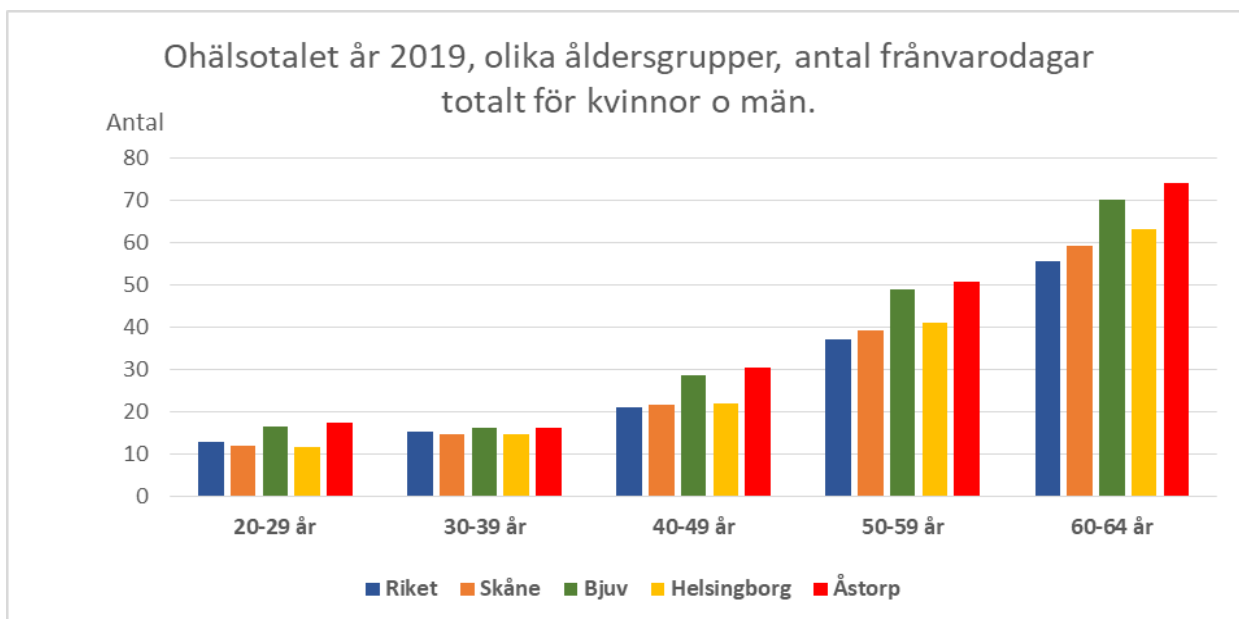


Ohälsotal år 2019 och år 2018, åldersgrupp 50-59 år, antal frånvarodagar



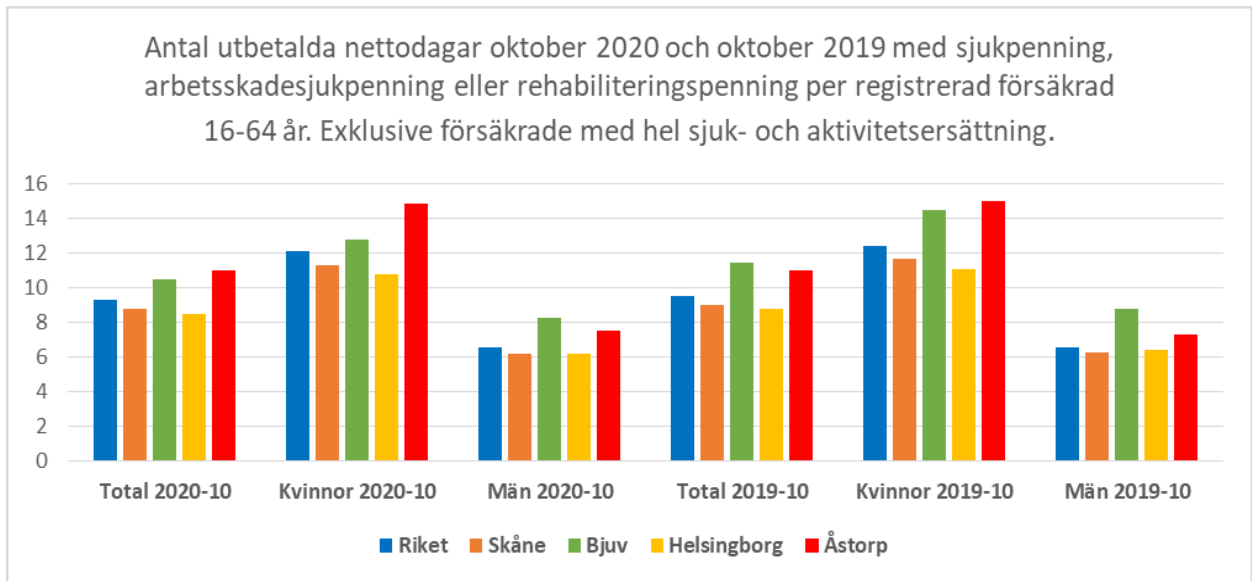
Ohälsotal år 2019 och år 2018, åldersgrupp 60-64 år, antal frånvarodagar





Kommentar: Ohälsotalet ökar för varje åldersgrupp. Gör man ett medelvärde av ohälsotalet i Bjuvs- och Åstorps kommun för varje åldersgrupp och jämför med rikets ohälsotal kan man konstatera att de största procentuella skillnaderna finns i åldersgruppen 40-49 år, tätt följt av åldersgrupperna 50-59 år samt 20-29 år. Intressant är att när det gäller åldersgruppen 30-39 år ligger ohälsotalet i Bjuvs- och Åstorps kommun i linje med riket som helhet.

4.2 Sjukpenningtal för oktober 2020 i jämförelse med oktober 2019.

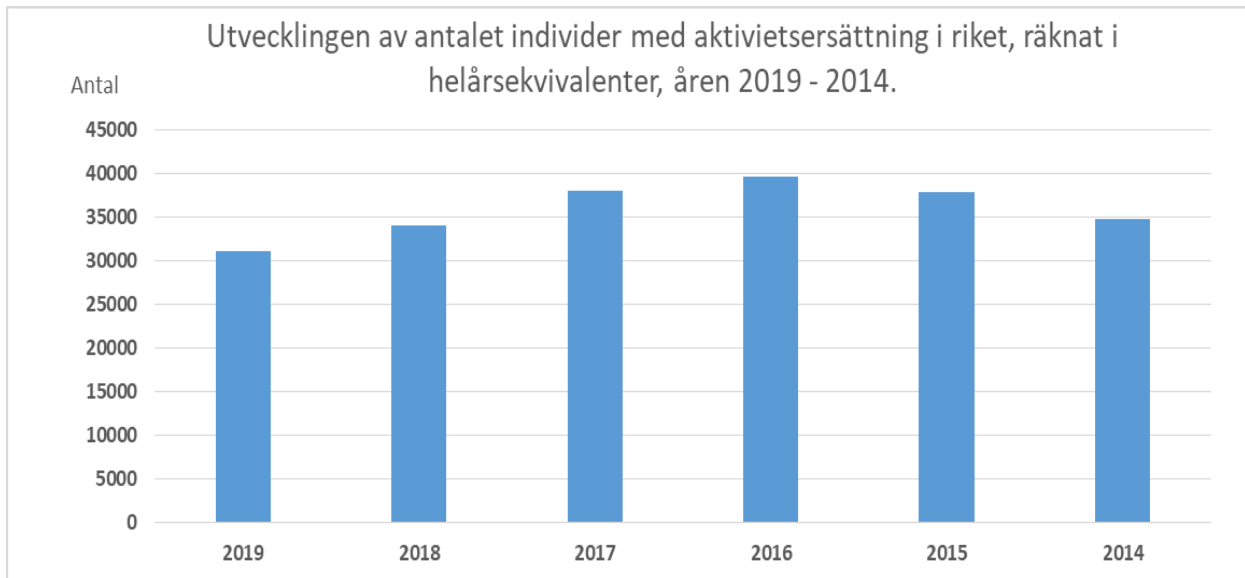


Kommentar: Antalet sjukpenningdagar totalt för män och kvinnor är i oktober 2020 fler i såväl Bjuvs – som Åstorps kommun jämfört med riket som helhet. Sjukpenningtalet har minskat lite i riket och i Bjuvs kommun från oktober 2019 till oktober 2020 medan det ligger på samma nivå i Åstorps kommun mellan mätillfällena.

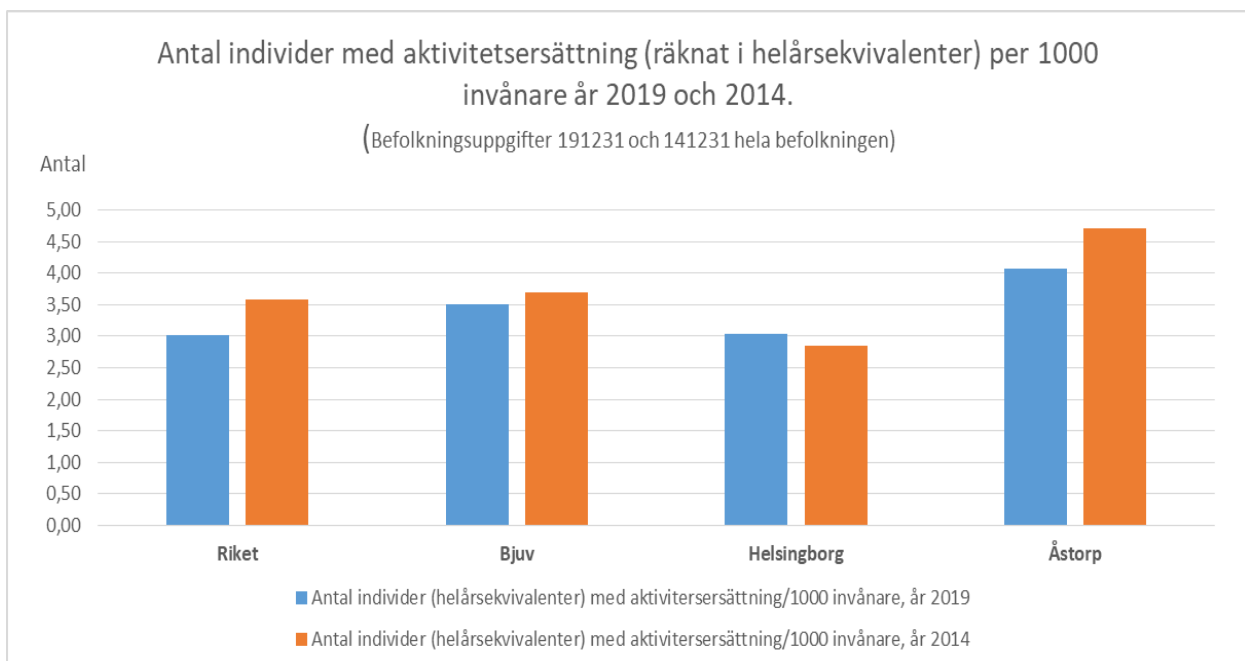
Sjukpenningtalet är generellt sett ganska mycket högre för kvinnor än för män.

4.3 Unga vuxna (19-29 år) med aktivitetsersättning

Redovisas i helårsekvivalenter. Med helårsekvivalenter avses individer som kan försörjas under ett helt år med full ersättning. Exempelvis blir två personer, som haft heltids aktivitetsersättning ett halvt år var, tillsammans en helårsekvivalent.



Kommentar: Utvecklingen av antal individer (räknat i helårsekvivalenter) med aktivitetsersättning visar på en ökning under åren 2014, 2015 och 2016 men fr.o.m. 2017 har antal individer (helårsekvivalenter) minskat och för 2019 är det färre än för 2014.



Kommentar: Antal unga vuxna (19-29 år) med aktivitetsersättning 2019 (räknat i helårsekvivalenter) per 1000 invånare (hela befolkningen) är betydligt fler i Åstorps kommun jämfört med riket som helhet.

5 Försörjningsmått

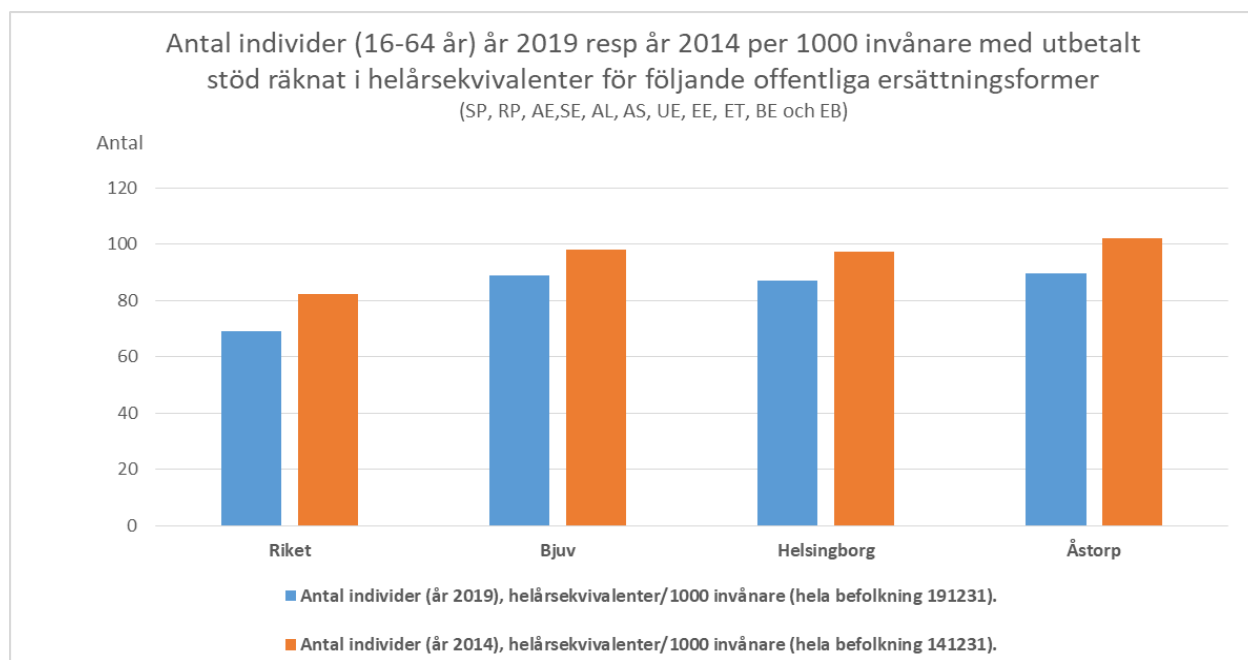
Källa: Kolada, Finsam.se och SCB

SCB beräknar ett försörjningsmått för alla individer i åldrarna 16-64 år, där följande offentliga utbetalningar utgår:

- | | |
|-------------------------------|--------------------|
| • Sjukpenning (SP) | Område: Ohälsa |
| • Rehabiliteringspenning (RP) | Ohälsa |
| • Aktivitetsersättning (AE) | Ohälsa |
| • Sjukersättning (SE) | Ohälsa |
| • Arbetslöshetskassa (AL) | Arbetsmarknadsstöd |
| • Aktivitetsstöd (AS) | Arbetsmarknadsstöd |
| • Utvecklingsersättning (UE) | Arbetsmarknadsstöd |
| • Etableringsersättning (EE) | Arbetsmarknadsstöd |
| • Etableringstillägg (ET) | Arbetsmarknadsstöd |
| • Bostadersättning (BE) | Arbetsmarknadsstöd |
| • Ekonomiskt bistånd (EB) | Ekonomiskt bistånd |

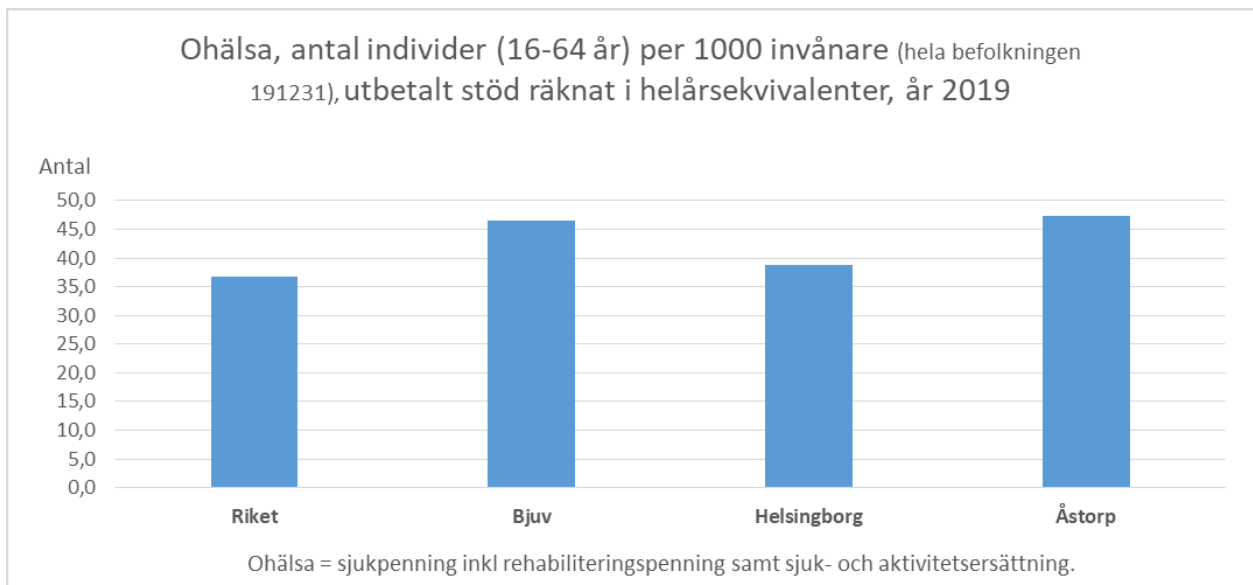
Statistiken redovisas utifrån antal helårsekvivalenter. Med helårsekvivalenter avses antal individer som kan försörjas under ett helt år med full ersättning. Exempelvis blir två personer som varit heltidsarbetsarbetslösa ett halvt år var, tillsammans en helårsekvivalent.

5.1 Försörjningsmått för år 2019 och år 2014

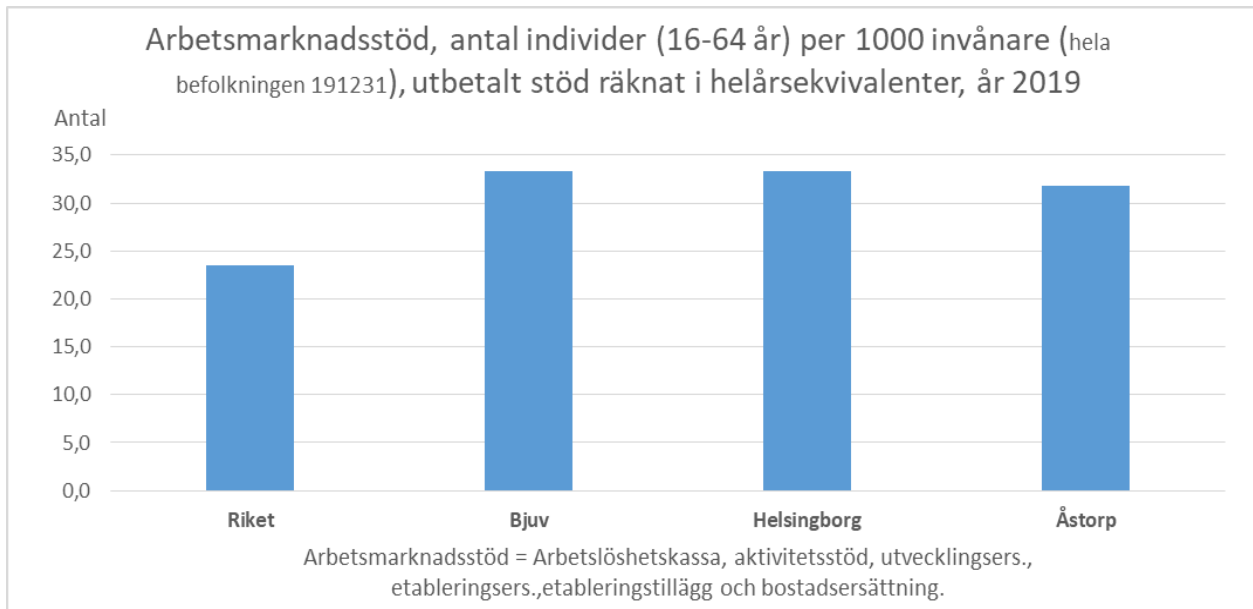


Kommentar: Diagrammet redovisar försörjningsmättet för alla individer i åldern 16-64 år. Antalet individer per 1000 invånare med utbetalt stöd räknat i helårsekvivalenter är betydligt fler i Bjuvs- och Åstorps kommun jämfört med riket som helhet, år 2019.

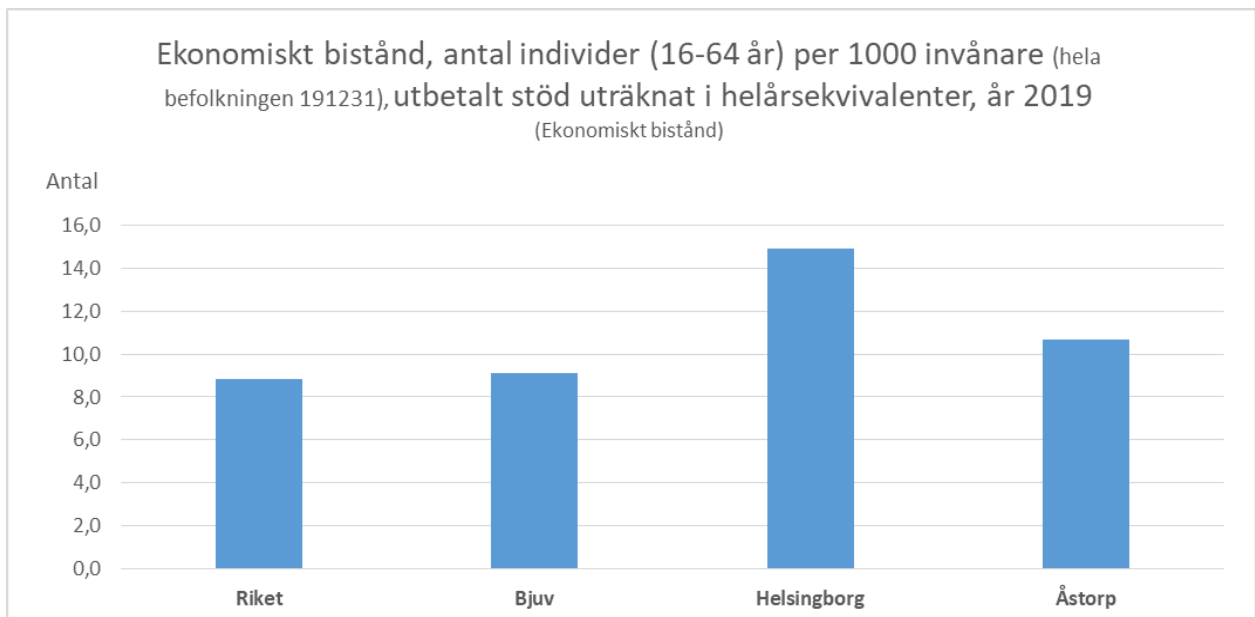
5.2 Försörjningsmått för 2019 uppdelat på områdena ohälsa, arbetsmarknadsstöd och ekonomiskt bistånd.



Kommentar: Inom området ohälsa är antalet individer 16-64 år per 1000 invånare, räknat i helårsekvivalenter, fler i såväl Bjuvs- som Åstorps kommun jämfört med riket som helhet, år 2019.



Kommentar: Inom området arbetsmarknadsstöd är antalet individer 16-64 år per 1000 invånare, räknat i helårsekvivalenter, fler i Bjuvs- och Åstorps kommun och jämfört med riket som helhet, år 2019.



Kommentar: Inom ekonomiskt bistånd är antalet individer 16-64 år per 1000 invånare räknat i helårsekvivalenter lite fler i Åstorps kommun jämfört med riket som helhet, år 2019. I Bjuvs kommun är antalet helårsekvivalenter i nivå med riket som helhet.

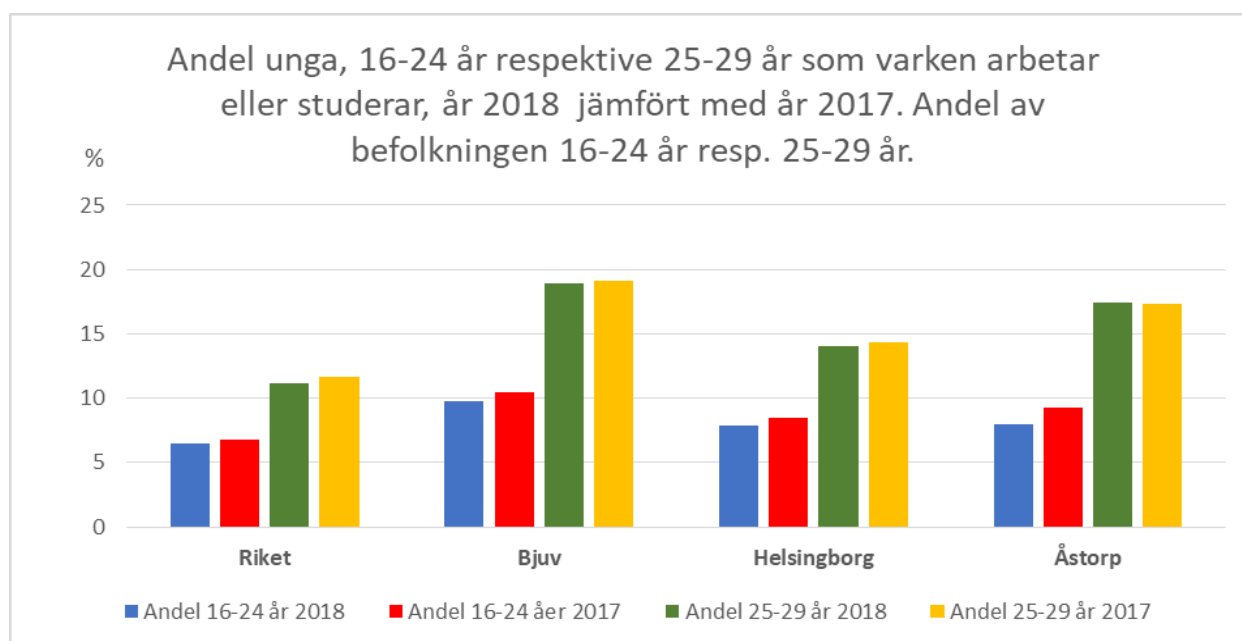
6 Unga som varken arbetar eller studerar

Källa: Myndigheten för ungdoms- och civilsamhällsfrågor. Ung idag.

Avser unga 16-29 år som under ett helt kalenderår:

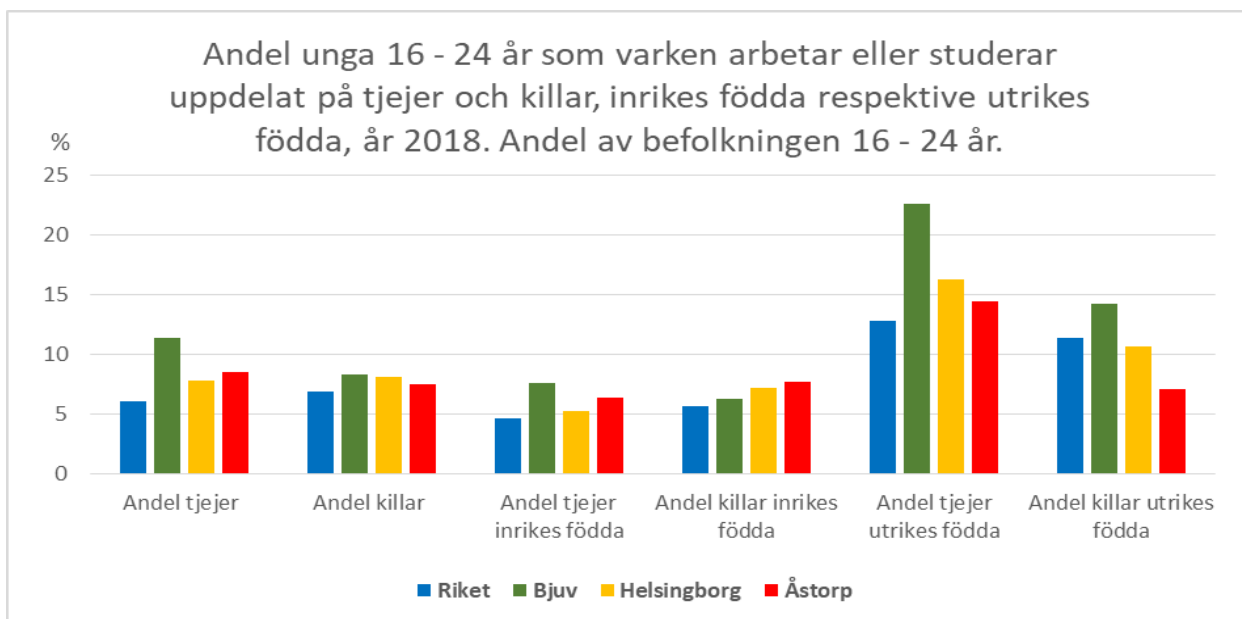
- Inte haft inkomst över ett basbelopp (45 500 kronor år 2018)
- Inte haft studiemedel
- Inte varit utbildningsregistrerad eller studerat SFI mer än 60 timmar.

6.1 Andelen unga som varken arbetar eller studerar

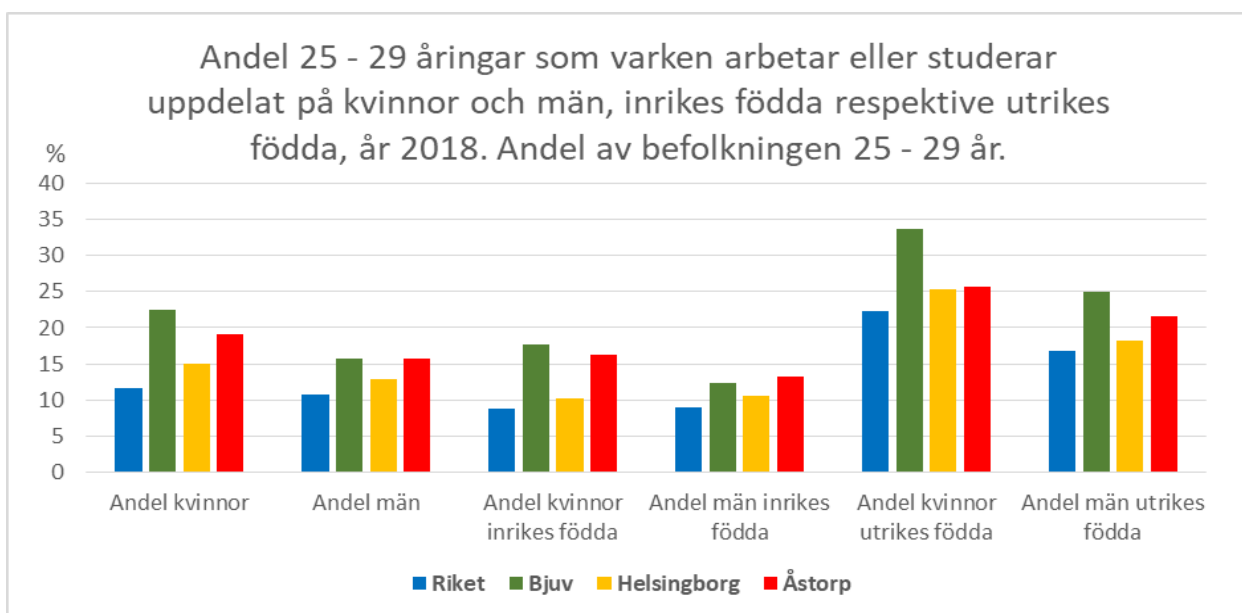


Kommentar: Andelen unga som varken arbetar eller studerar är betydligt högre i såväl Bjuvs- som Åstorps kommun jämfört med riket som helhet. Positivt är att andelen unga 16-24 år som varken arbetar eller studerar har minskat något i Bjuvs- och Åstorps kommun 2018 jämfört med 2017.

Andelen som varken arbetar eller studerar är betydligt högre för åldersgruppen 25-29 år än i åldersgruppen 16-24 år, detta mycket beroende på att i åldersgruppen 16-24 år är det betydligt fler som studerar bl.a. de som går i gymnasiet.



Kommentar: Andelen unga (16-24 år) tjejer som varken arbetar eller studerar är betydligt fler i Bjuvs kommun jämfört med riket som helhet. Andelen utrikes födda (såväl tjejer som killar) har generellt en högre andel som varken arbetar eller studerar jämfört med inrikes födda tjejer och killar, undantaget är utrikes födda killar i Åstorps kommun.



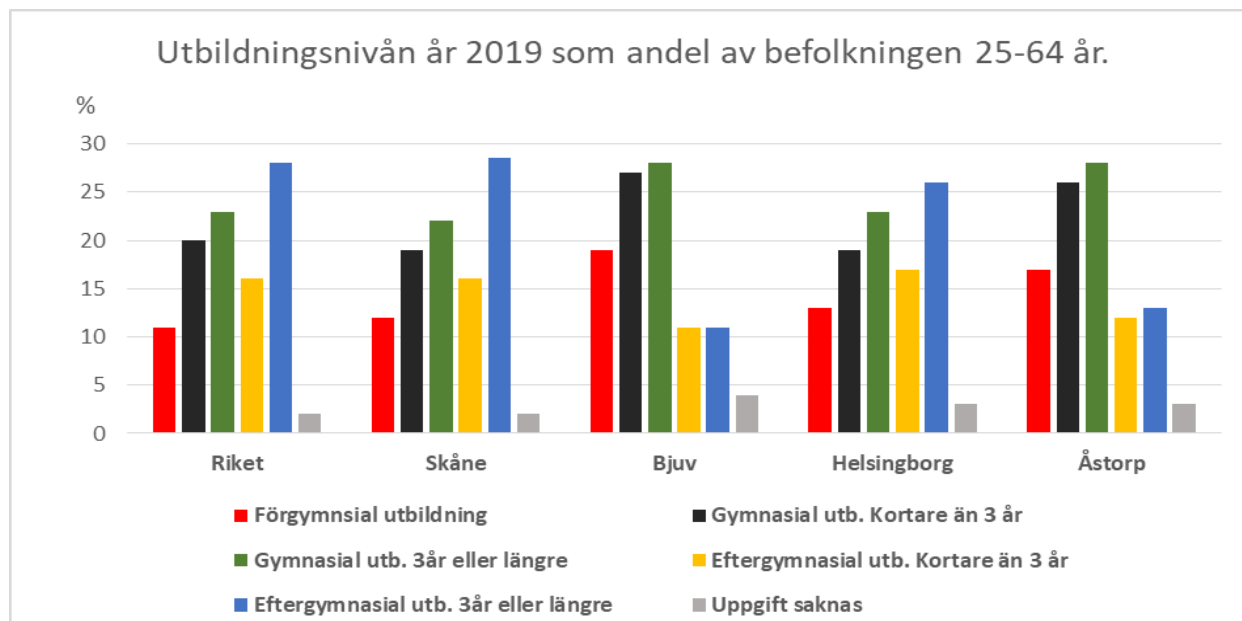
Kommentar: Andelen unga (25-29 år) kvinnor som varken arbetar eller studerar är betydligt fler i Bjuvs- och Åstorps kommun jämfört med riket som helhet. Andelen utrikes födda (såväl kvinnor som män) har generellt en högre andel som varken arbetar eller studerar jämfört med inrikes födda kvinnor och män.

7 Utbildning

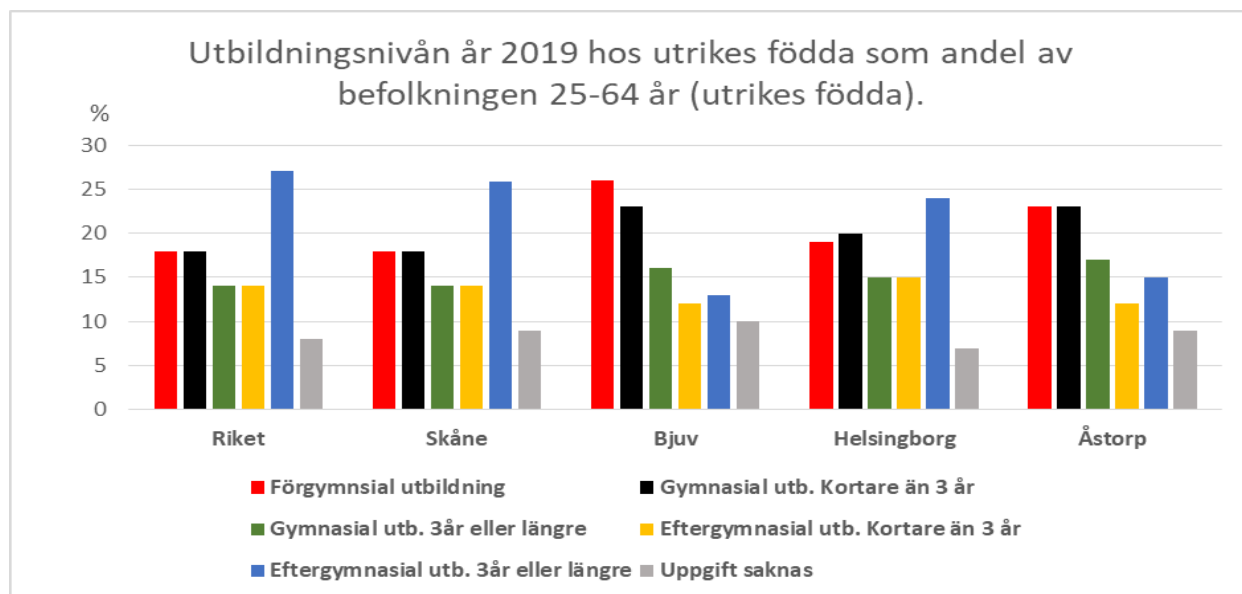
Källa: SCB och Kolada

Redovisar utbildningsnivån för 25-64 åringar, behörighet till gymnasieskola, andel gymnasieelever med examen, andel elever med grundläggande behörighet till högskola och andel elever som är etablerade på arbetsmarknaden respektive studerar på högskola/universitet.

7.1 **Utbildningsnivån år 2019 för åldersgruppen 25-64 år**

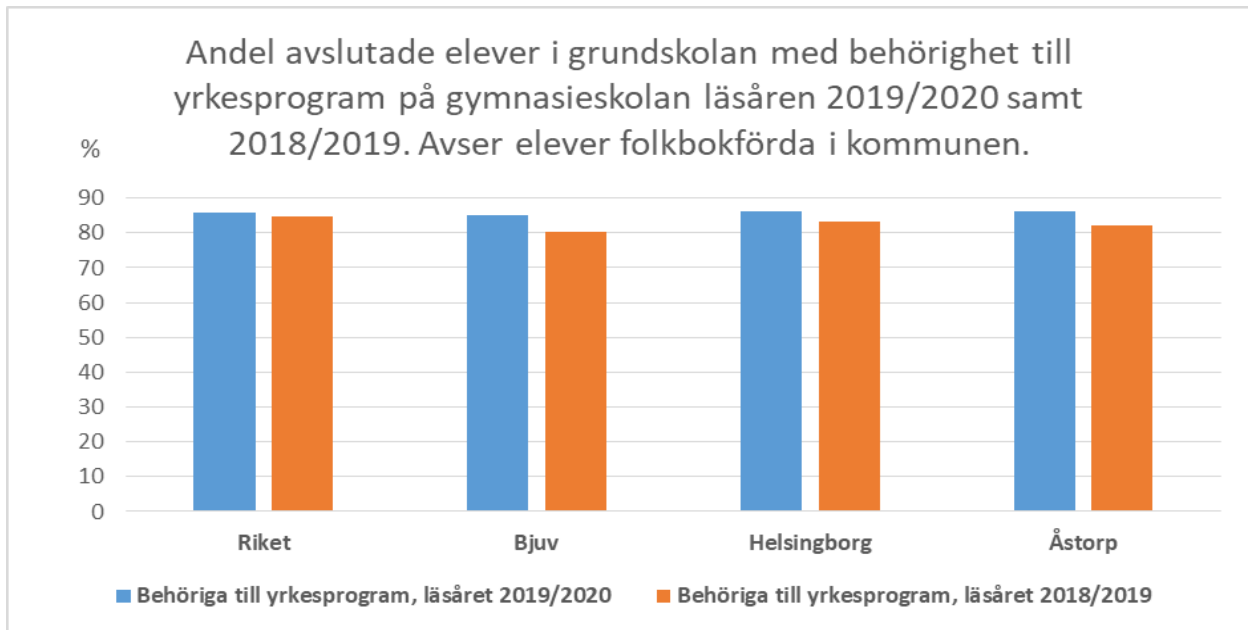


Kommentar: Såväl Bjuvs- som Åstorps kommun har en betydligt högre andel med förgymnasial utbildning jämfört med riket som helhet i åldersgruppen 25-64 år.

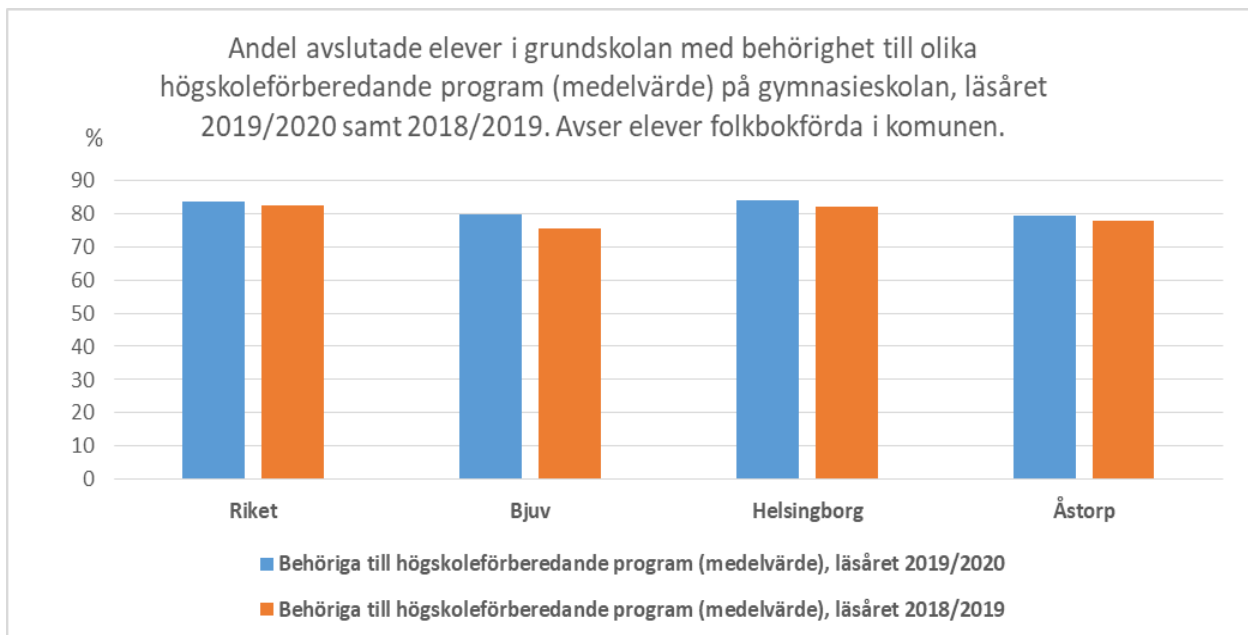


Kommentar: Såväl Bjuvs- som Åstorps kommun har en högre andel utrikes födda med förgymnasial utbildning jämfört med riket som helhet i åldersgruppen 25-64 år.

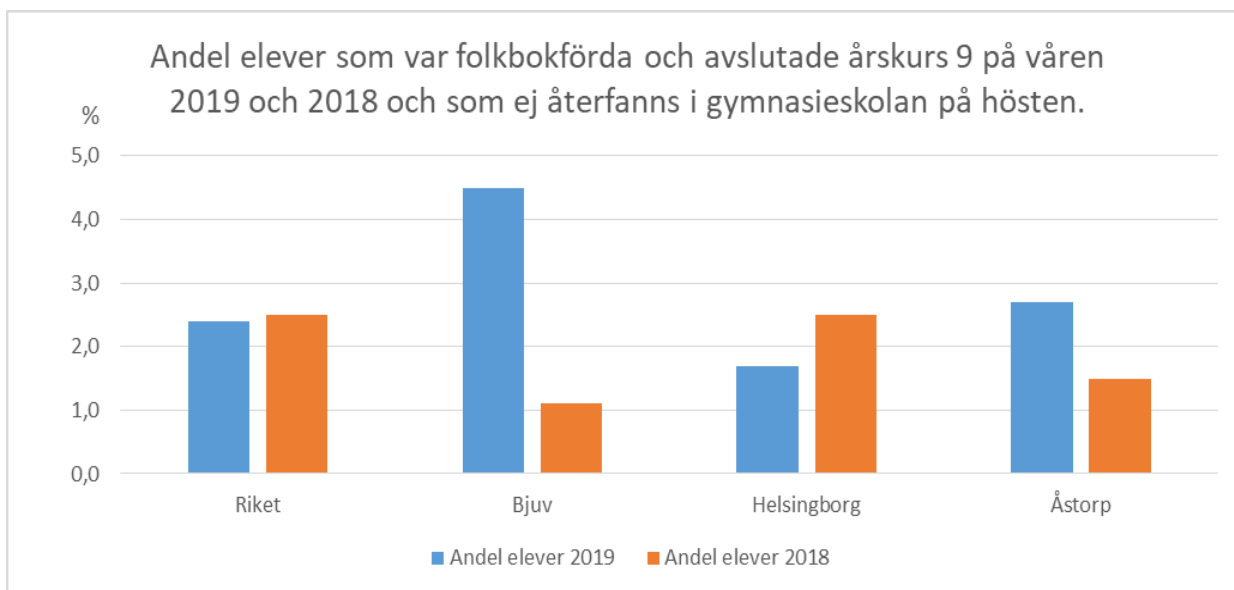
7.2 Andel avslutade elever i grundskolan med behörighet till gymnasieskolan.



Kommentar: Andelen avslutade elever i grundskolan med behörighet till yrkesprogram på gymnasieskolan är i nivå med riket i såväl Bjuvs- som Åstorps kommun (läsåret 2019/2020).

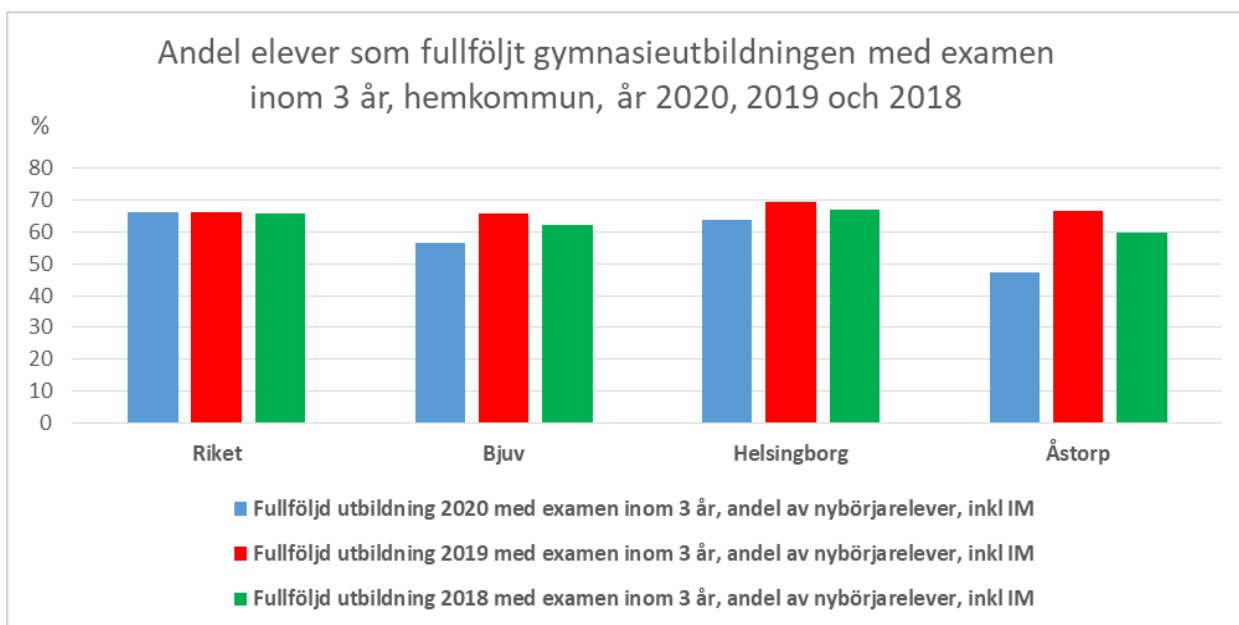


Kommentar: Andelen avslutade elever i grundskolan med behörighet till högskoleförberedande program på gymnasieskolan är något lägre i såväl Bjuvs- som Åstorps kommun (läsåret 2019/2020) jämfört med riket som helhet.

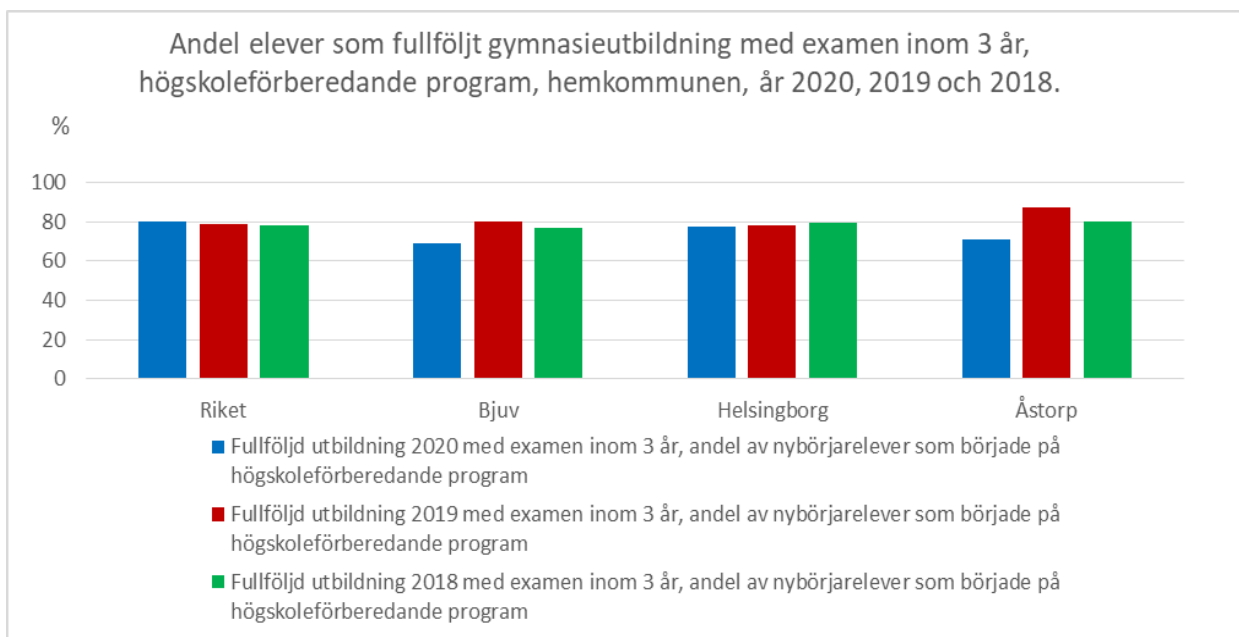


Kommentar: Andelen elever som avslutade årskurs 9 våren 2019 och ej återfanns i gymnasieskolan på hösten var fler i Åstorps kommun och betydligt fler i Bjuvs kommun jämfört med riket som helhet.

7.3 Andel elever som fullföljt gymnasieutbildningen

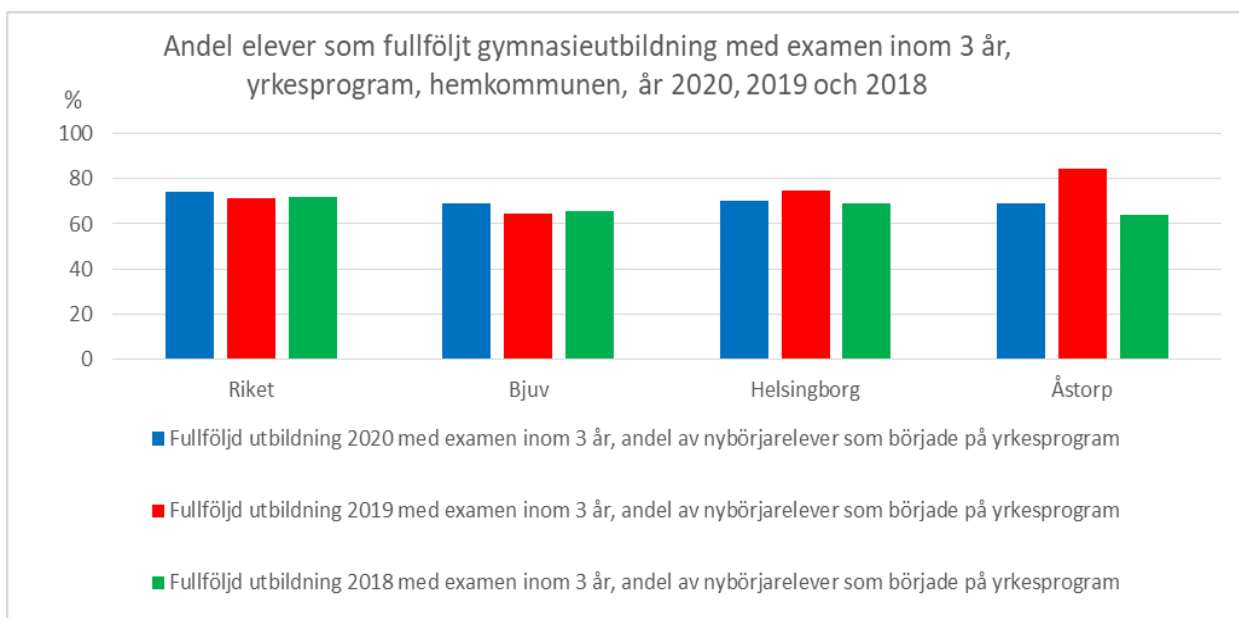


Kommentar: Andelen elever som fullföljt utbildning med examen inom 3 år (examen 2020) är i såväl Bjuvs- som Åstorps kommun färre jämfört med riket som helhet. I jämförelse mellan år 2019 och 2020 minskade andelen som fullföljt utbildning med examen inom 3 år speciellt i Åstorps kommun.

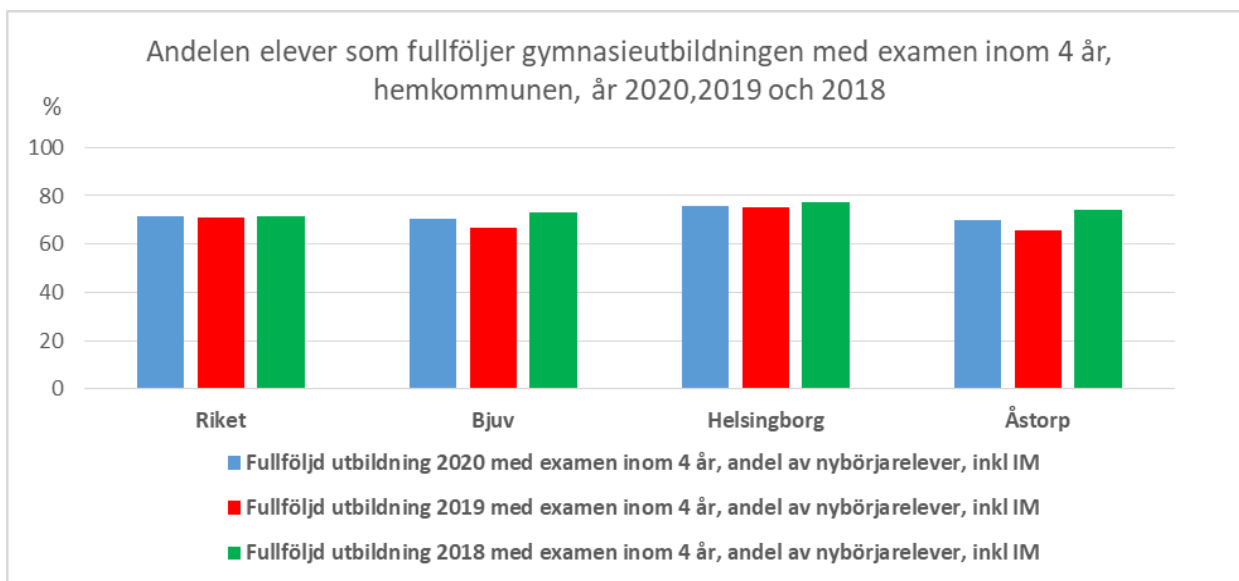


Kommentar: Andelen elever som fullföljt utbildningen med en examen inom 3 år, (examen 2020) är i såväl Bjuvs- som Åstorps kommun färre jämfört med riket som helhet.

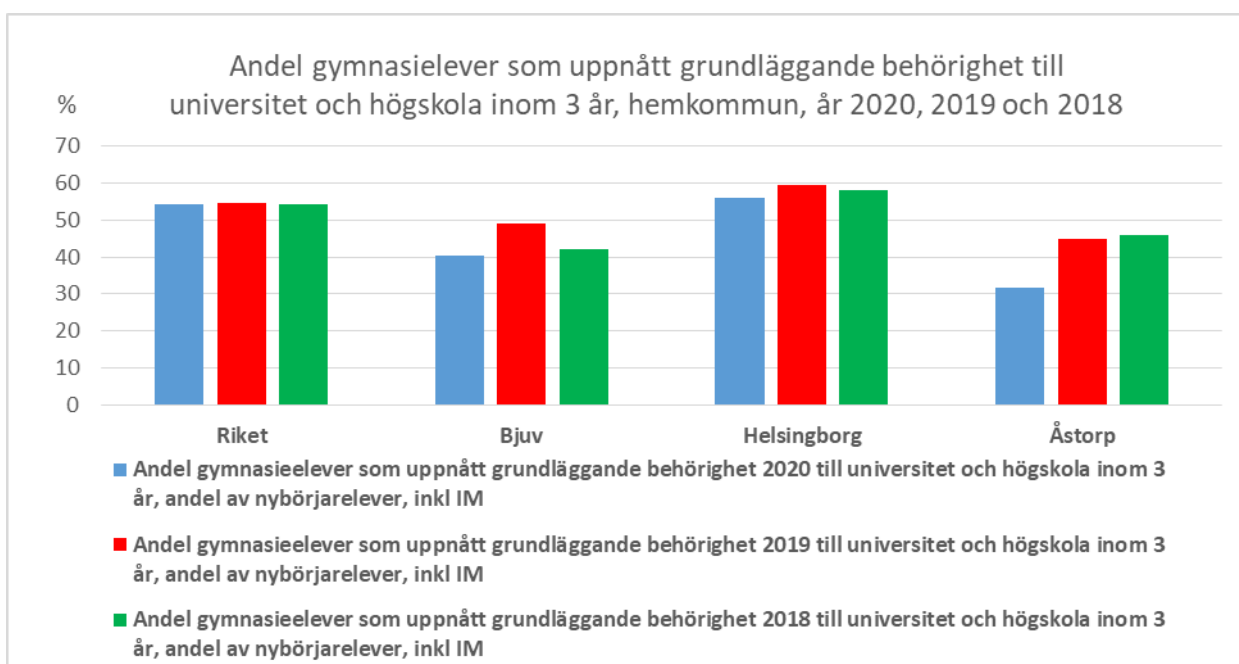
I jämförelse mellan år 2019 och 2020 minskade andelen som fullföljt utbildning i både Bjuv- och Åstorps kommun.



Kommentar: Andelen elever som fullföljt utbildningen med en examen inom 3 år, (examen 2020) är i såväl Bjuvs- som Åstorps kommun lägre jämfört med riket som helhet. I jämförelse mellan år 2019 och 2020 ökade andelen som fullföljt utbildning i Bjuvs kommun medan den minskade i Åstorps kommun.

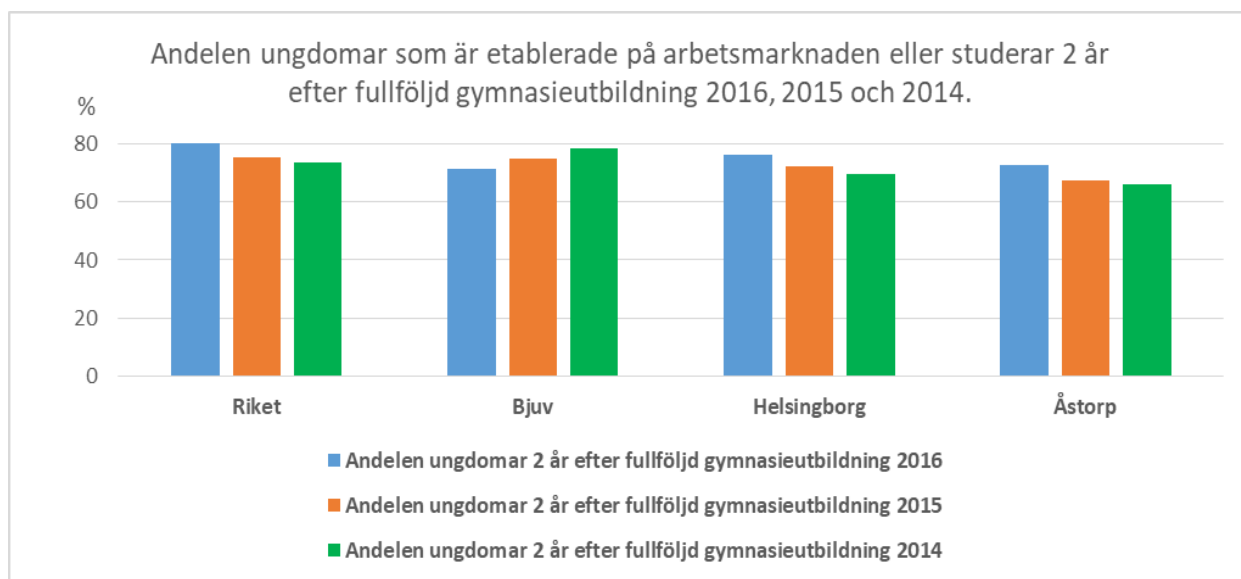


Kommentar: Andel gymnasieelever som fullföljer gymnasieutbildningen med examen inom 4 år är i såväl Bjuvs- som Åstorps kommun (2020) något lite lägre än i riket som helhet.



Kommentar: Andel elever med grundläggande behörighet till universitet och högskola inom 3 år (inkl. IM) är lägre i såväl Bjuvs- som Åstorps kommun jämfört med riket som helhet (2020). I jämförelse mellan år 2019 och 2020 minskade andelen som uppnått grundläggande behörighet till universitet och högskola i både Bjuv- och Åstorps kommun.

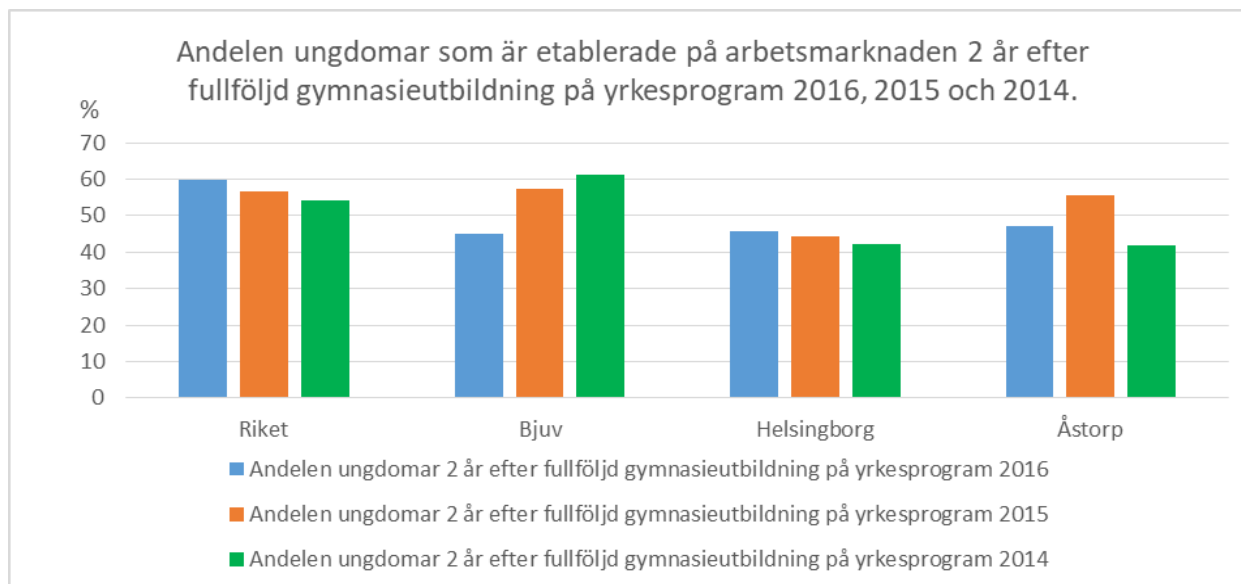
7.4 Andelen elever som etablerat sig på arbetsmarknaden eller studerar 2 år efter fullföljd gymnasieutbildning.



Kommentar: Andelen ungdomar som är etablerad på arbetsmarknaden eller studerar 2 år efter fullföljd gymnasieutbildning (våren 2016) är färre i såväl Bjuvs – som Åstorps kommun jämfört med riket som helhet.

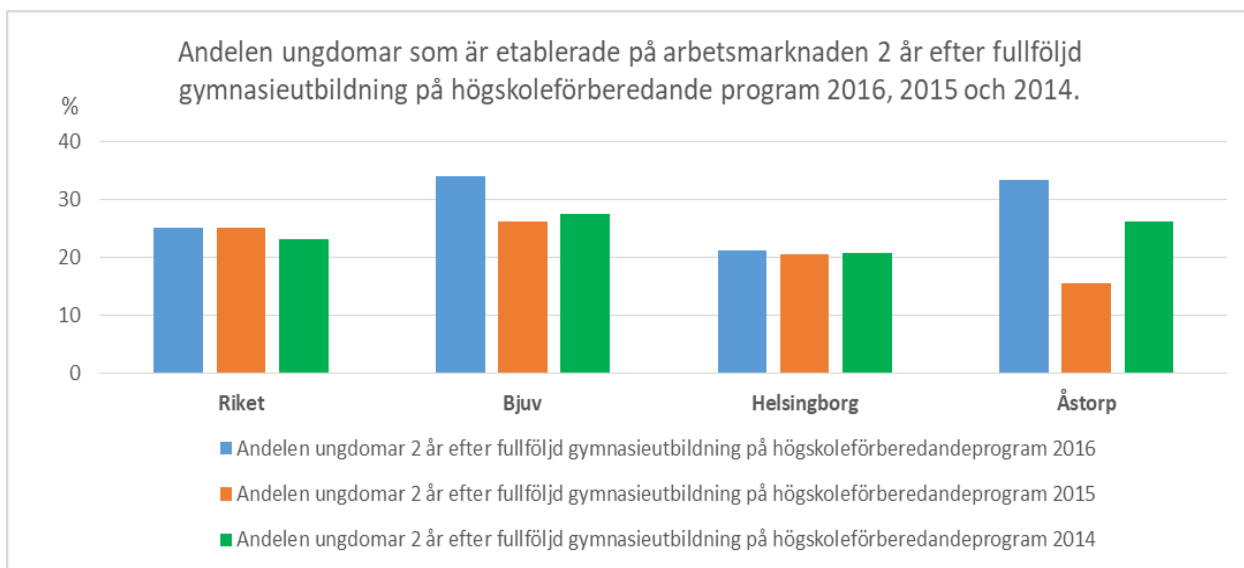
Förklaring: Etablerad på arbetsmarknaden är man om man har en arbetsinkomst på minst 191 800 kr/år (år 2016) samt är sysselsatt i november månad. Studerar på högskola/universitet eller på annan studiemedelsberättigande utbildning.

Folkbokföringsort: Där man var folkbokförd när man avslutade gymnasiet.



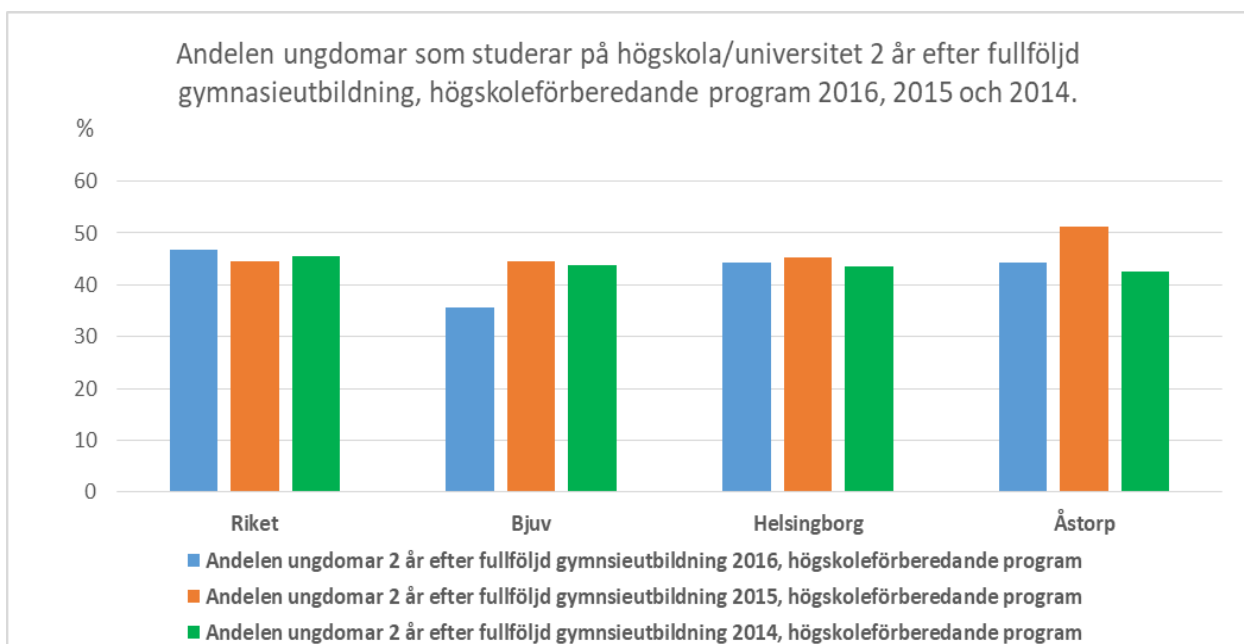
Kommentar: Andelen ungdomar som är etablerade på arbetsmarknaden 2 år efter fullföljd gymnasieutbildning (våren 2016) på yrkesprogram är färre i såväl Bjuvs- som Åstorps kommun jämfört med riket som helhet.

Förklaring: Etablerad på arbetsmarknaden – se ovan. Folkbokförd – se ovan.



Kommentar: Andelen ungdomar som är etablerade på arbetsmarknaden 2 år efter fullföljd gymnasieutbildning (våren 2016) på högskoleförberedande program är betydligt fler i såväl Bjuvs- som Åstorps kommun jämfört med riket som helhet.

Förklaring: Etablerad på arbetsmarknaden – se ovan. Folkbokförd – se ovan.



Kommentar: Andelen ungdomar som studerar på högskola/universitet 2 år efter fullföljd gymnasieutbildning (våren 2016) på högskoleförberedande program var betydligt färre i Bjuvs kommun jämfört med riket som helhet medan det i Åstorps kommun är i nivå med riket som helhet

Folkbokföringsort: Där man var folkbokförd när man avslutade gymnasiet.