



Målgruppsanalys för Bjuvs- och Åstorps kommun i  
jämförelse med Riket, Skåne och Helsingborgs kommun  
– hösten 2019.

Roger Törnqvist

Förbundschef

Söderåsens Samordningsförbund

Åstorp 2020-01-24

## **Inledning.**

Bakgrunden till målgruppsanalysen är att Söderåsens samordningsförbund i sin verksamhetsplan har en inriktning där man ska *"eftersträva att de fem samverkande parterna får en gemensam bild av vilka målgrupper inom de två kommunerna som bedöms vara i störsts behov av rehabilitering"*.

Målgruppsanalysen är ett verktyg för att få en bild av var behovet finns av samordnade rehabiliteringsinsatser och hur de olika förutsättningarna ser ut i Bjuvs- respektive Åstorps kommun i jämförelse med riket, Skåne och Helsingborgs kommun. Genom att revidera målgruppsanalysen en gång om året får man också en sammanfattning av hur utvecklingen är i Bjuvs- respektive Åstorps kommun.

Alla statistikuppgifter är hämtade från officiell statistik. Vissa statistikuppgifter är sedan bearbetade för att tydliggöra jämförelser t.ex. när det redovisar antalet/invånare, detta för att lättare kunna göra jämförelser.

## **Sammanfattning.**

I målgruppsanalysen redovisas följande områden:

- Arbetslöshet
- Befolkning
- Ekonomiskt bistånd
- Ohälsotal
- Försörjningsmått
- Utbildning

Socialstyrelsen gör en årlig sammanställning i en rapport som heter *"Öppna jämförelser av ekonomiskt bistånd"* (2019, baserat på årsstatistik 2018) där man tar fram en socioekonomisk sorteringsnyckel. Nyckeln ger en indikation på kommunernas socioekonomiska förutsättningar, såsom invånarnas åldersfördelning, arbetsmarknadsanknytning, inkomst och utbildningsnivå mm. Den socioekonomiska sorteringsnyckelns grupp 1 indikerar en relativt låg risk för ekonomiskt bistånd och grupp 8 en relativt hög. Bjuvs kommun placeras i grupp 8 i den socioekonomiska sorteringsnyckeln och Åstorps kommun placeras i grupp 7.

Andelen arbetslösa (öppet arbetslösa eller sökande i program med aktivitetsstöd) i oktober 2019 har ökat en del i främst Bjuvs kommun men även i Åstorps kommun i jämförelse med oktober 2018, även i riket som helhet har andelen arbetslösa ökat lite mellan mätillfällena.

Andelen ungdomar (18-24 år) som är arbetslösa i oktober 2019 har ökat en del i såväl Bjuvs- och Åstorps kommun i jämförelse med oktober 2018. Man kan även se en lite ökning av andelen arbetslösa ungdomar i riket men den är betydligt mindre än den är i Bjuvs- respektive Åstorps kommun mellan de två mätillfällena.

Antalet arbetsökande som är förhindrade att aktivt söka arbete och/eller omgående tillträda på arbetsmarknaden förekommande arbete är betydligt fler i Åstorps kommun än i

Bjuvs kommun. Dessa personer är inte redovisade i statistiken från Arbetsförmedlingen som arbetslösa utan är endast inskrivna på Arbetsförmedlingen och står inte till arbetsmarknadens förfogande för tillfället.

Förvärvsintensiteten (2018) är lägre i såväl Bjuvs- som Åstorps kommun i jämförelse med riket som helhet. Hade förvärvsintensiteten varit lika hög i Bjuvs- och Åstorps kommun som i riket som helhet hade det inneburit en betydlig ökning av skatteintäkterna till de båda kommunerna.

När det gäller antal hushåll med ekonomiskt bistånd per 1000 invånare i oktober 2019 har antalet ökat något i jämförelse med oktober 2018 i såväl Bjuvs – som Åstorps kommun vilket även stämmer för riket som helhet där man även där kan se en liten ökning mellan mättillfällena. Antalet hushåll med ekonomiskt bistånd per 1000 invånare är något högre i såväl Bjuvs- som Åstorps kommun jämfört med riket som helhet.

Ohälsotalet (år 2018) i Bjuvs- och Åstorps kommun ligger betydligt högre än för riket som helhet. I åldersgruppen 40-49 år är den procentuella skillnaden som störst tätt följt av åldersgrupperna 50-59 år, 60-64 år samt 20-29 år, när man jämför med riket som helhet. Intressant är att när det gäller åldersgruppen 30-39 år ligger ohälsotalet i Bjuvs kommun under riket som helhet och för Åstorps kommun ligger det något lite över riket.

Sjukpenningtalet har minskat något i riket som helhet mellan mättillfällena oktober 2019 och oktober 2018 vilket även gäller för Åstorps kommun. I Bjuvs kommun har däremot sjukpenningtalet ökat lite mellan mättillfällena.

Unga vuxna med beviljad aktivitetsersättning 2018 (räknat i helårsekvivalenter per 1000 invånare) är ett annat område där andelen är betydligt högre i Åstorps kommun jämfört med riket som helhet. I Bjuvs kommun är andelen unga vuxna med beviljad aktivitetsersättning lite högre än riket som helhet.

Statistiken kring försörjningsmått, uppdelat på områdena ohälsa, arbetsmarknadsstöd och ekonomiskt bistånd. Försörjningsmättet (2018) per 1000 invånare med utbetalt stöd räknat i helårsekvivalenter är fler i Bjuvs kommun och ännu något fler i Åstorps kommun jämfört med riket som helhet.

Andelen med förgymnasial utbildning är betydligt större i Bjuvs- och Åstorps kommun jämfört med riket som helhet.

Andelen avslutade elever i grundskolan med behörighet till yrkesprogram på gymnasieskolan är något lägre i såväl Bjuvs- som Åstorps kommun (läsåret 2018/2019), jämfört med riket som helhet.

## Innehållsförteckning

		Sida
<b>1</b>	<b>Arbetslöshet</b>	
1.1	Andel arbetslösa, månadsstatistik, olika grupper	5 - 9
1.2	Antal arbetslösa, veckostatistik, olika grupper	10 - 15
<b>2</b>	<b>Befolkning</b>	
2.1	Demografi mm	16
2.2	Befolkningsutveckling	17
2.3	Förvärvsintensitet	18
<b>3</b>	<b>Ekonomiskt bistånd</b>	
3.1	Månadsstatistik för ekonomiskt bistånd	19 - 20
3.2	Årsstatistik för ekonomiskt bistånd	20 - 22
<b>4</b>	<b>Ohälsotal</b>	
4.1	Ohälsotal	23 - 26
4.2	Sjukpenningtal	27
4.3	Aktivitetsersättning	28
<b>5</b>	<b>Försörjningsmått</b>	
5.1	Försörjningsmått	29
5.2	Ohälsa, arbetsmarknadsstöd och ekonomiskt bistånd	30 - 31
<b>6</b>	<b>Utbildning</b>	
6.1	Utbildningsnivån för 25-64 åringar	32
6.2	Andel avslutade elever i grundskolan med behörighet till gymnasieskolan.	33
6.3	Andel elever som fullföljt gymnasieutbildningen	34 - 36
6.4	Andel elever som etablerat sig på arbetsmarknaden eller studerar 2 år efter fullföljd gymn. utb.	36 - 37

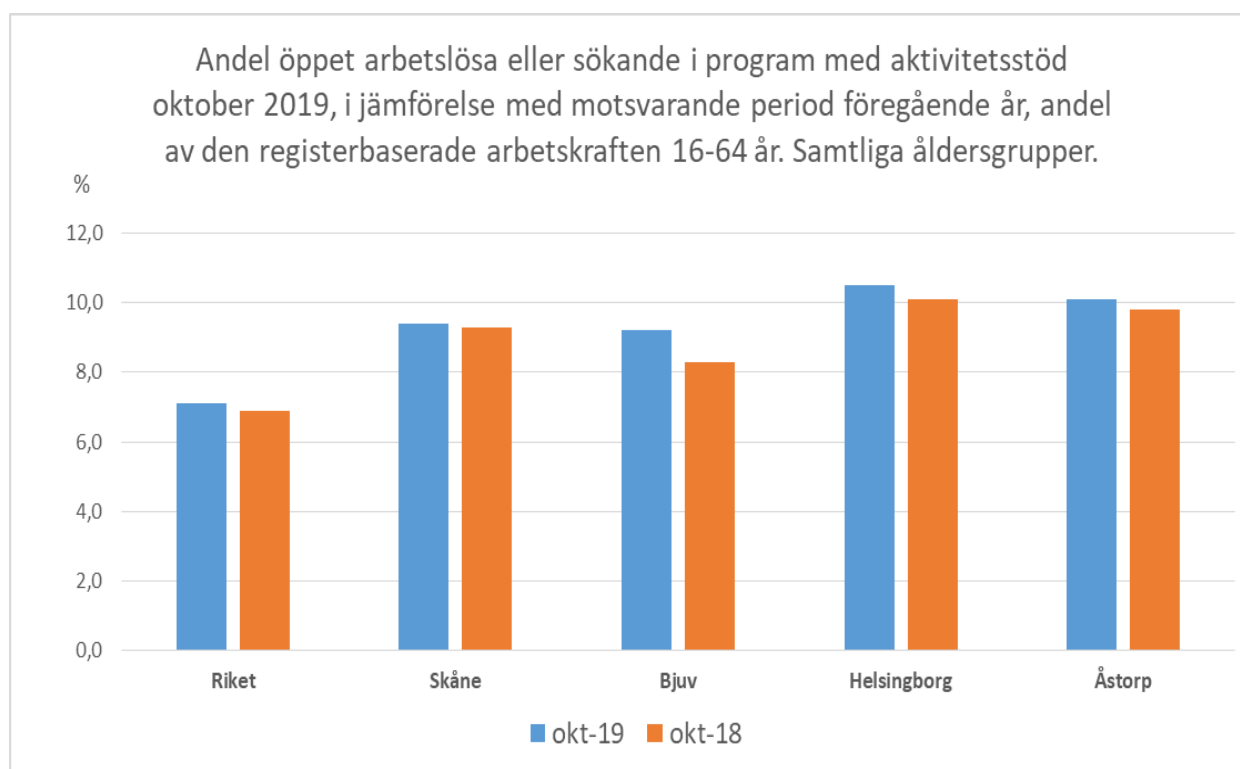
# 1      Arbetslöshet

Källa: Arbetsförmedlingens månads- och veckostatistik.

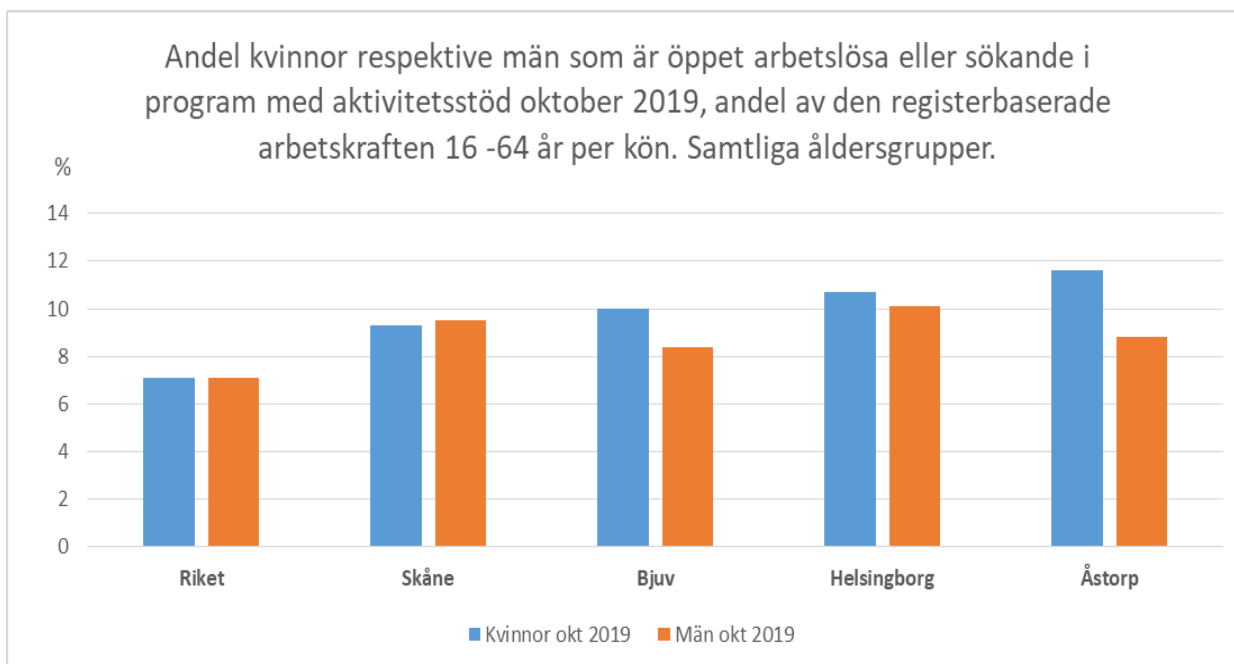
- Månadsstatistiken är från oktober månad 2019 respektive 2018.
- Veckostatistiken är från v 43 2019.

## **1.1      Andel arbetslösa, månadsstatistik oktober månad 2019 och 2018**

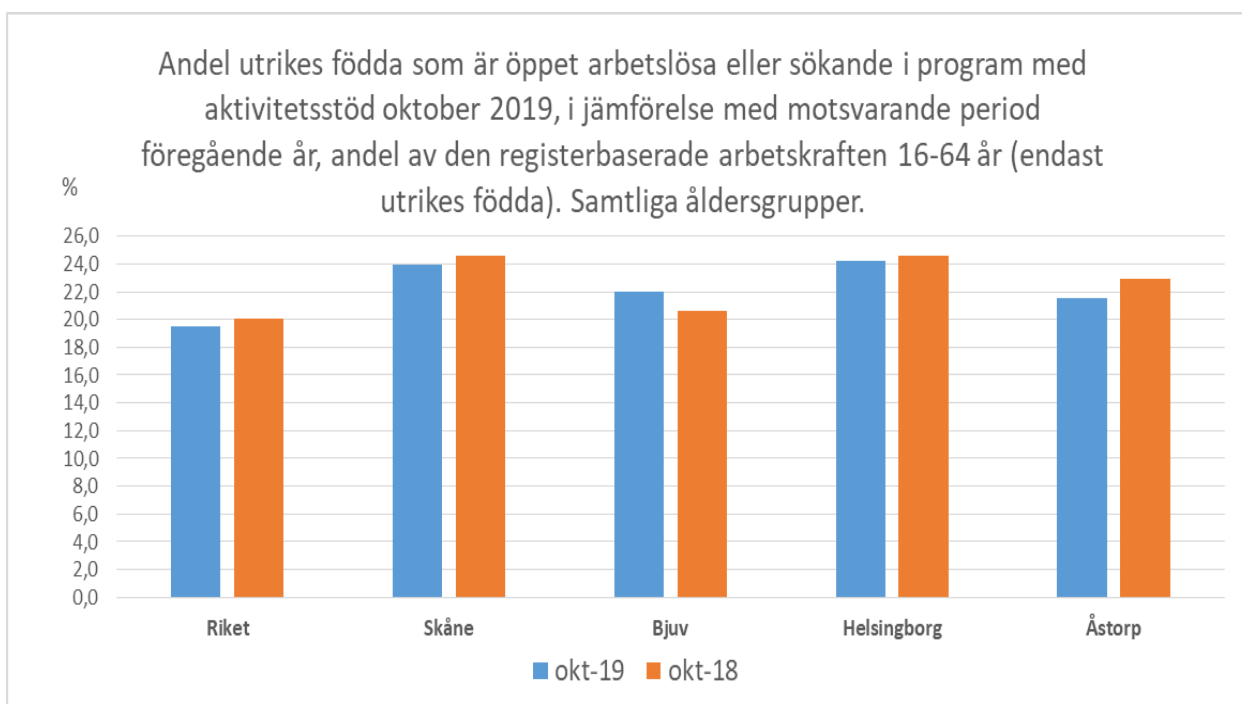
När det nedan beskriver andelen arbetslösa (i procent) innefattar det både öppet arbetslösa och sökande i program med aktivitetsstöd och det redovisas som andel av den registerbaserade arbetskraften 16-64 år alternativt 18-24 år.



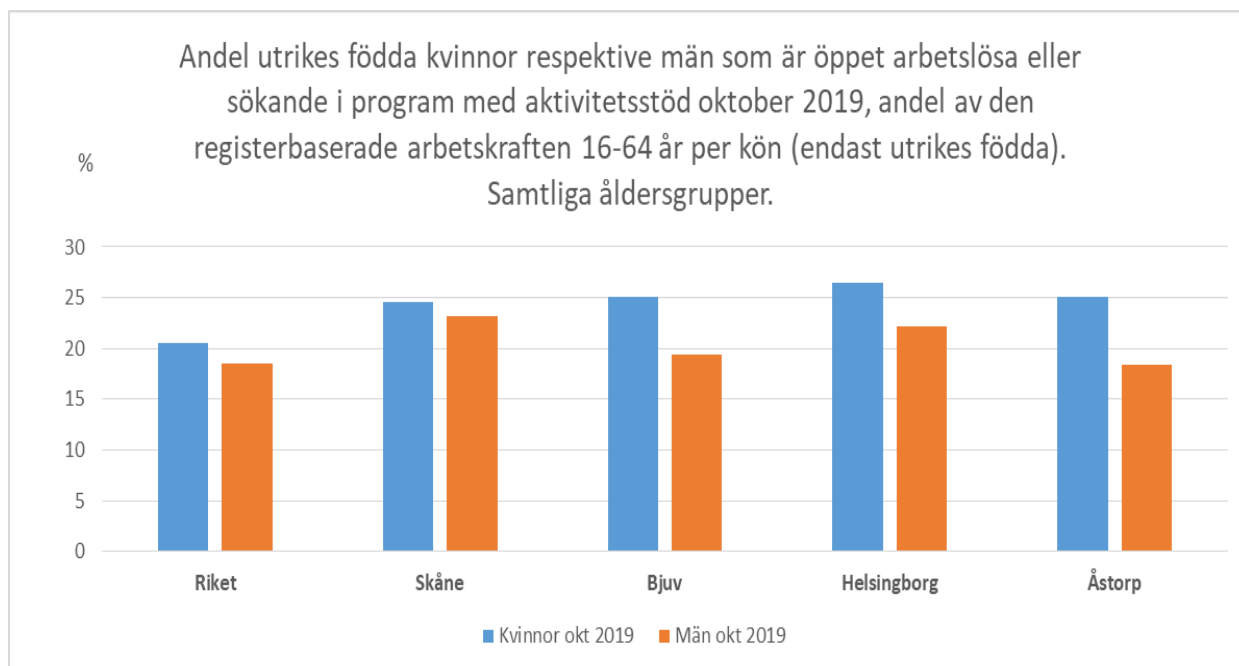
Kommentar: Såväl Bjuvs- som Åstorps kommun har en högre andel arbetslösa okt 2019 jämfört med riket som helhet. När det gäller jämförelsen med Skåne okt 2019 har Bjuvs kommun en lite lägre andel arbetslösa medan andelen i Åstorps kommun ligger något högre än i Skåne. Generellt sett är andelen arbetslösa något högre i oktober 2019 än motsvarande period föregående år, detta speciellt i Bjuvs kommun.



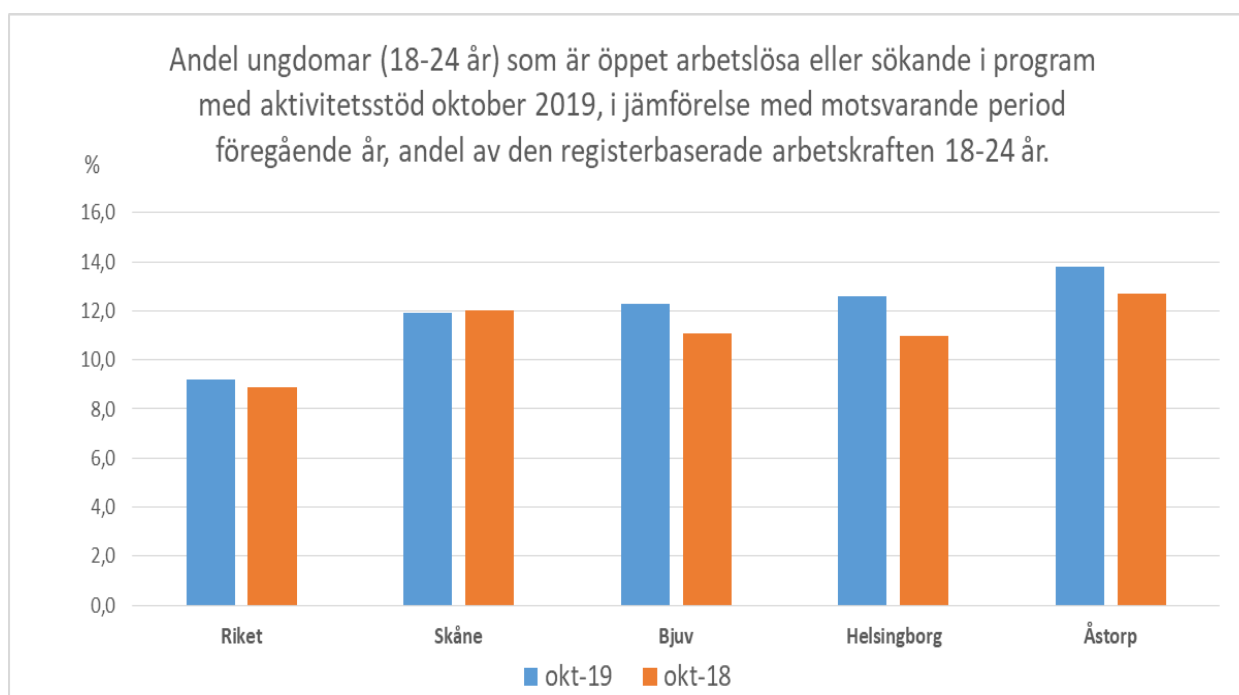
Kommentar: I såväl Bjuvs- som Åstorps kommun är andelen arbetslösa kvinnor högre än andelen män medan i riket som helhet är det lika mellan könen.



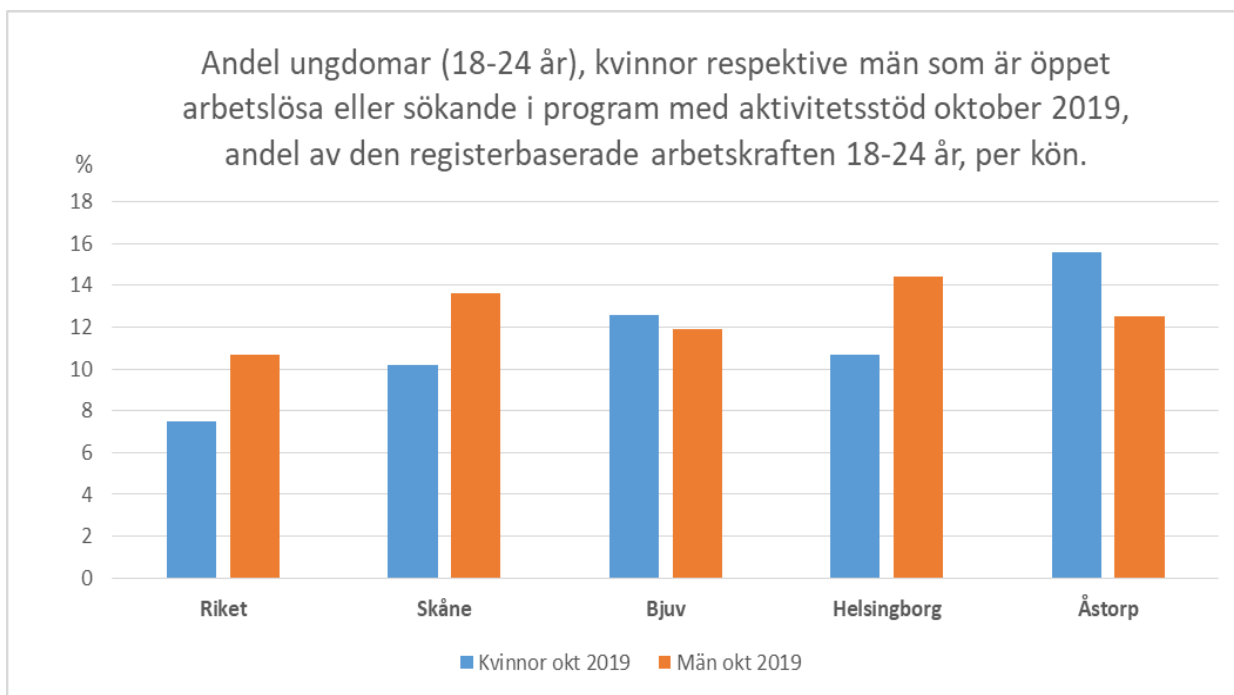
Kommentar: Generellt är andelen arbetslösa betydligt högre för utrikes födda jämfört med hela gruppen (såväl inrikes födda som utrikes födda) arbetslösa. I såväl Bjuvs- som Åstorps kommun ligger andelen lite högre än för riket som helhet när det gäller utrikes födda som är arbetslösa. I Åstorps kommun ser man en minskning av arbetslösheten för utrikes födda jämfört med motsvarande tid föregående år medan i Bjuvs kommun har andelen ökat mellan mätillfällena.



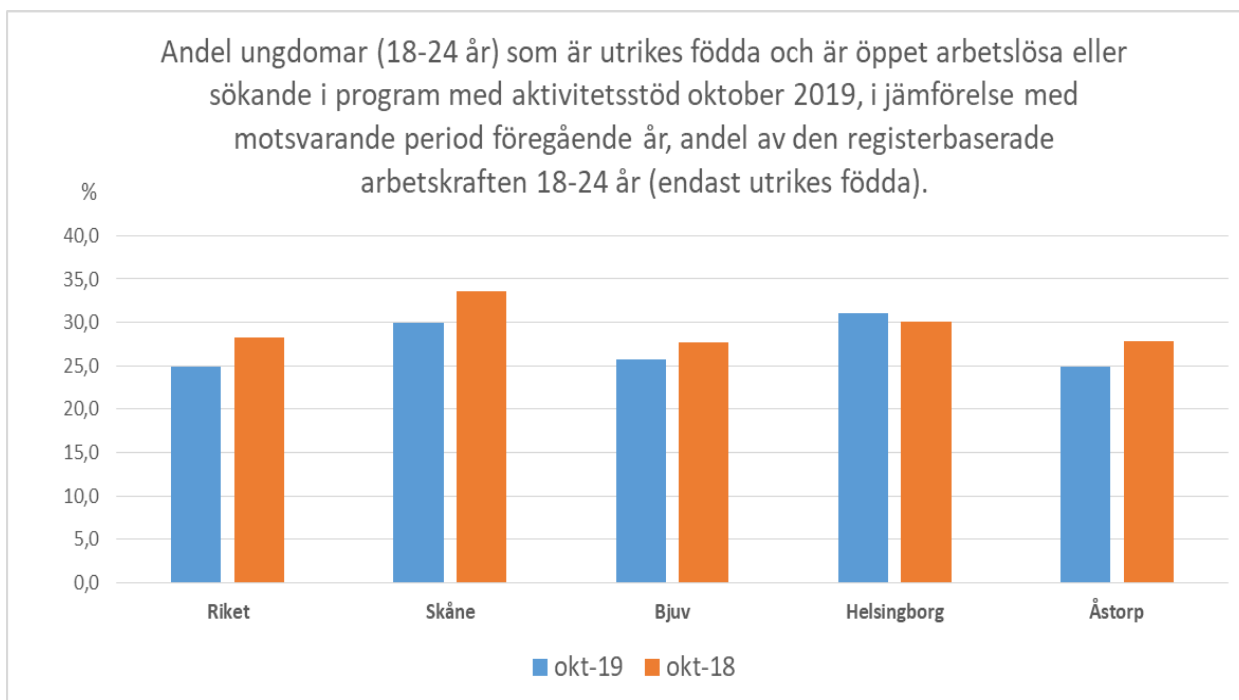
Kommentar: Generellt sett är andelen arbetslösa bland utrikes födda kvinnor högre än för utrikes födda män. Skillnaden är ännu större i såväl Bjuvs- som Åstorps kommun, jämfört med riket som helhet.



Kommentar: Både Bjuvs- och Åstorps kommun redovisar en högre andel arbetslösa ungdomar (18-24 år) än riket som helhet i oktober 2019. Andelen arbetslösa ungdomar (18-24 år) har ökat ganska mycket i såväl Bjuvs- som Åstorps kommun mellan de två redovisande mättillfällena. Även i riket redovisas en ökning av andel arbetslösa ungdomar men den är betydligt mindre än i Bjuvs- och Åstorps kommun mellan de två redovisade mättillfällena.

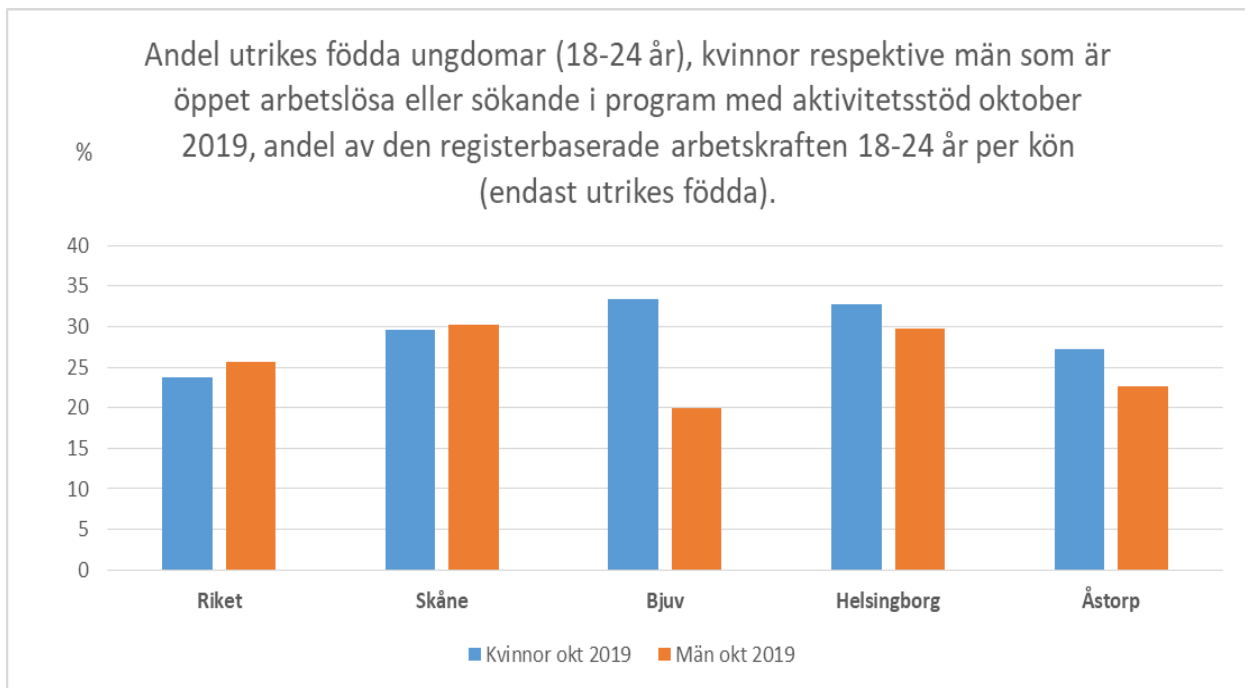


Kommentar: I riket är andelen arbetslösa män (18-24 år) betydligt högre än andelen kvinnor medan i Åstorps kommun är andelen arbetslösa kvinnor betydligt högre än andelen arbetslösa män i åldersgruppen 18-24 år.



Kommentar: Generellt sett är andelen arbetslösa ungdomar (18-24 år) bland utrikes födda betydligt högre än jämfört med hela gruppen (såväl inrikes födda som utrikes födda) arbetslösa. Både i Bjuvs- och Åstorps kommun redovisas en andel arbetslösa ungdomar bland utrikes födda i nivå med riket som helhet. Ungdomsarbetslösheten bland utrikes födda har minskat både i Bjuvs- och Åstorps kommun, speciellt när det gäller Åstorps kommun har den minskat ganska mycket mellan de två mättillfällena.

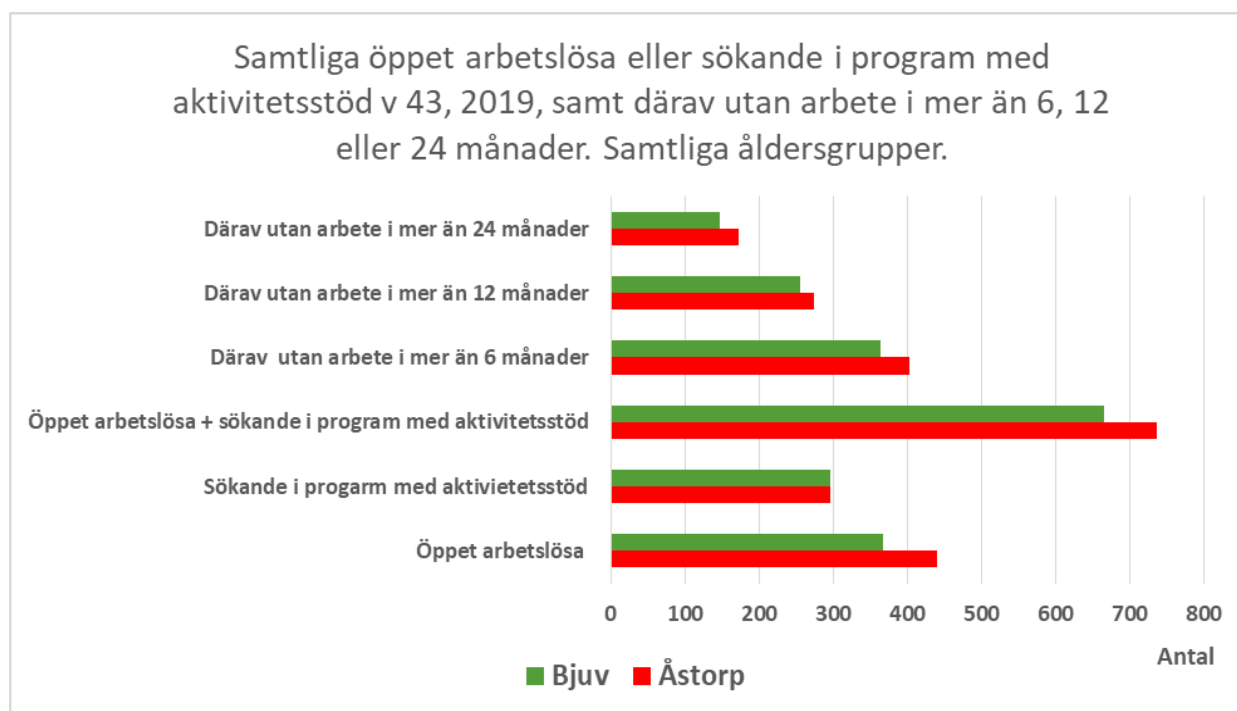




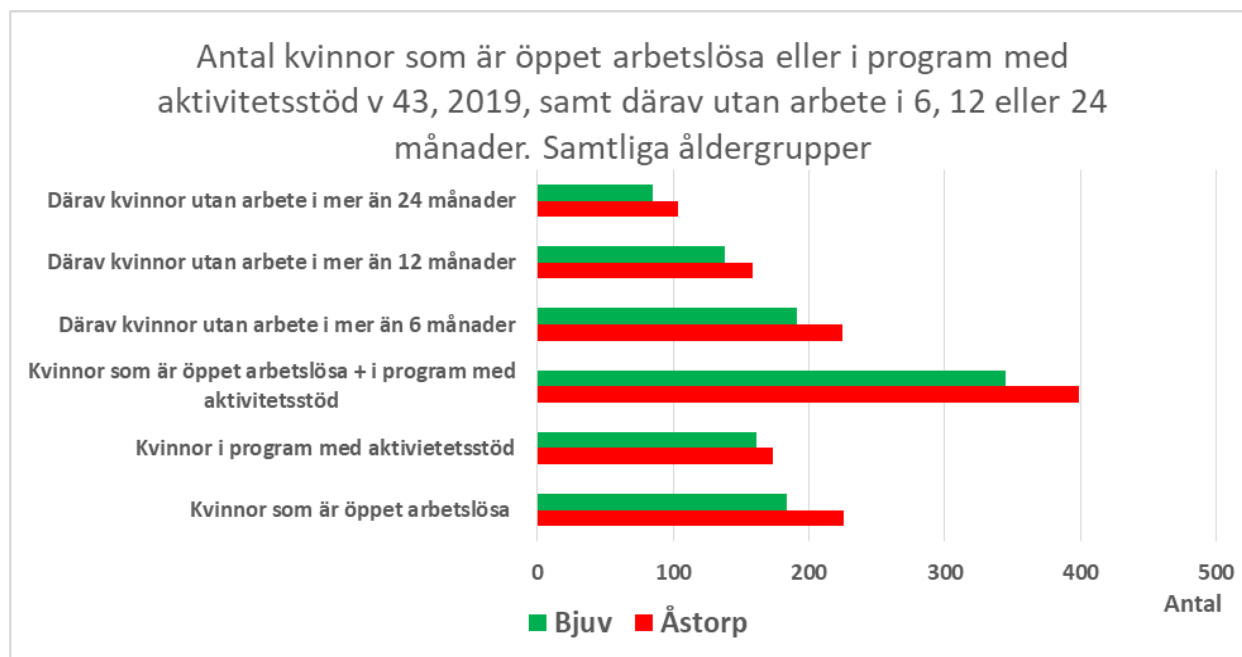
Kommentar: I både Bjuvs- och Åstorps kommun är andelen utrikes födda kvinnor (18-24 år) som är arbetslösa betydligt högre än andelen män. Statistiken visar på stora skillnader mellan könen i såväl Bjuvs- som Åstorps kommun medan skillnaderna är ganska små mellan könen i riket.

## 1.2 Antal arbetslösa, veckostatistik vecka 43, 2019.

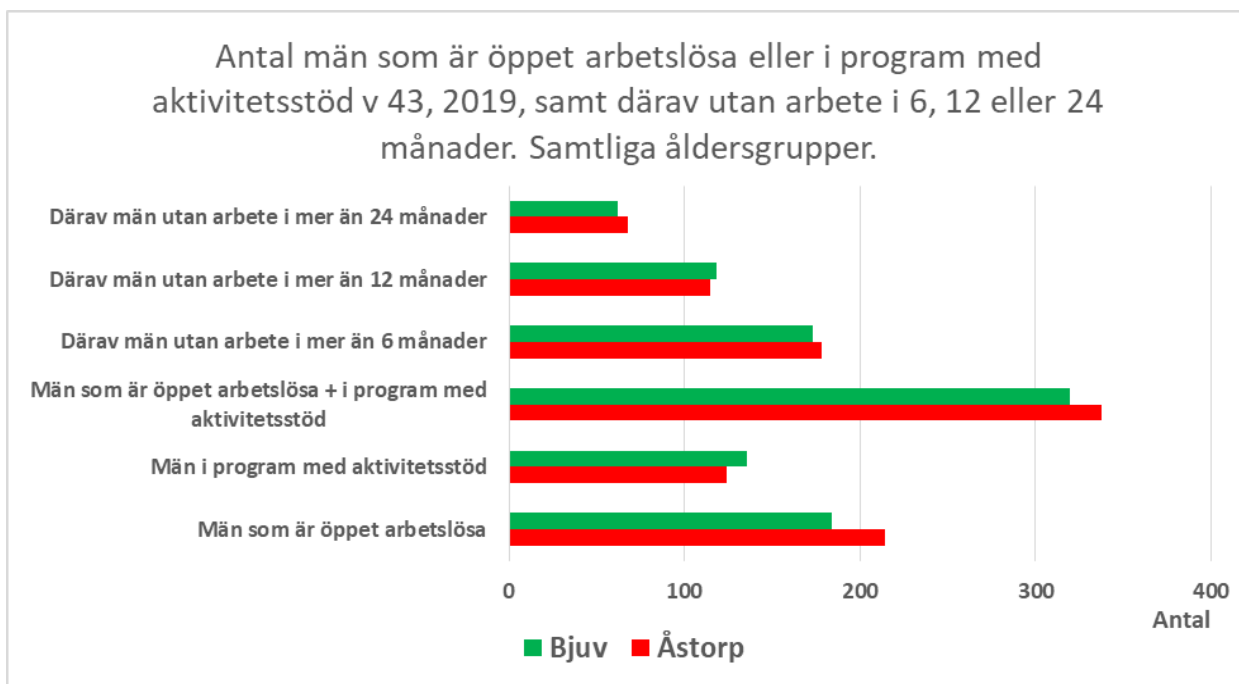
När det nedan i texten anges antalet arbetslösa innefattar det både antalet öppet arbetslösa och antalet sökande i program med aktivitetsstöd.



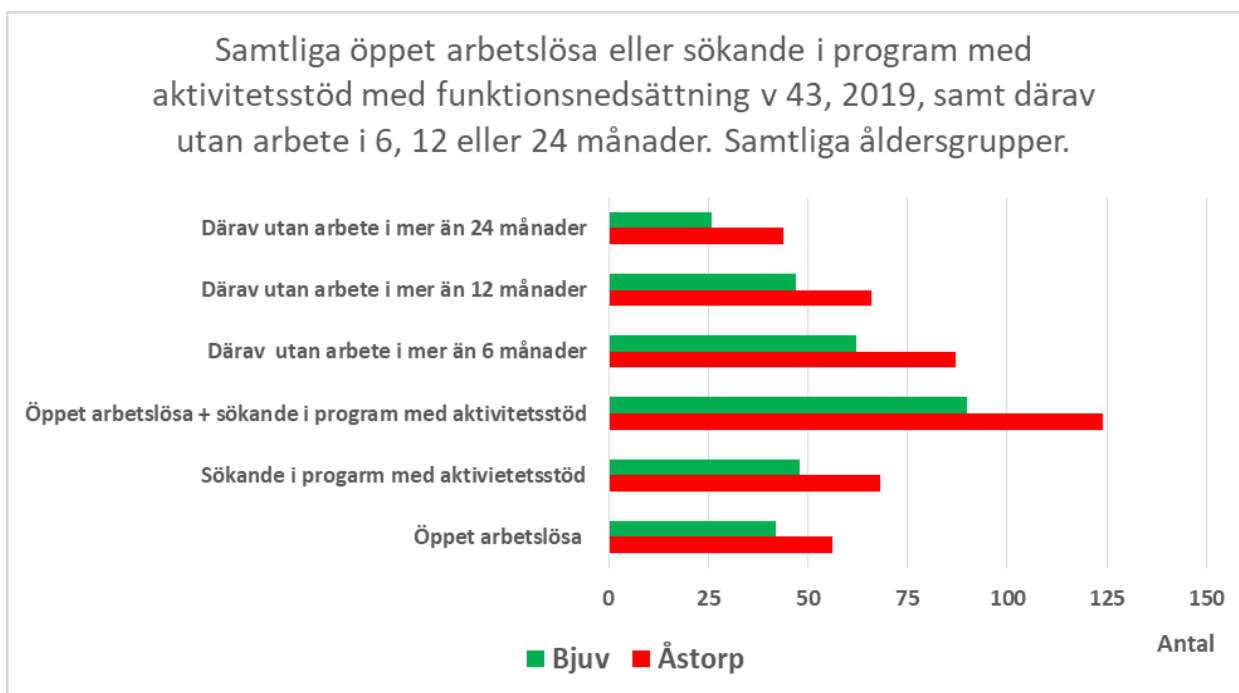
Kommentar: Antalet arbetslösa är fler i Åstorps kommun (737 personer) än i Bjuvs kommun (665 personer) samtidigt som antalet personer som varit utan arbete i 6, 12 eller 24 månader är något fler i Åstorps kommun.



Kommentar: Antalet arbetslösa kvinnor är fler i Åstorps kommun (399 personer) än i Bjuvs kommun (345 personer)

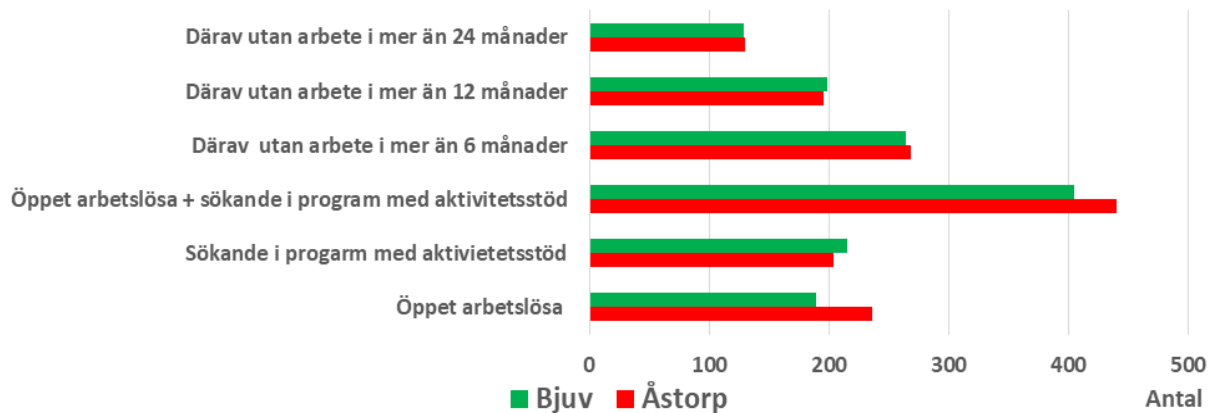


Kommentar: Antalet arbetslösa män är fler i Åstorps kommun än i Bjuvs kommun. Jämför man denna bild med förgående bild ser man att antalet arbetslösa män är något färre i såväl Bjuvs- som Åstorps kommun i jämförelse med antal arbetslösa kvinnor.



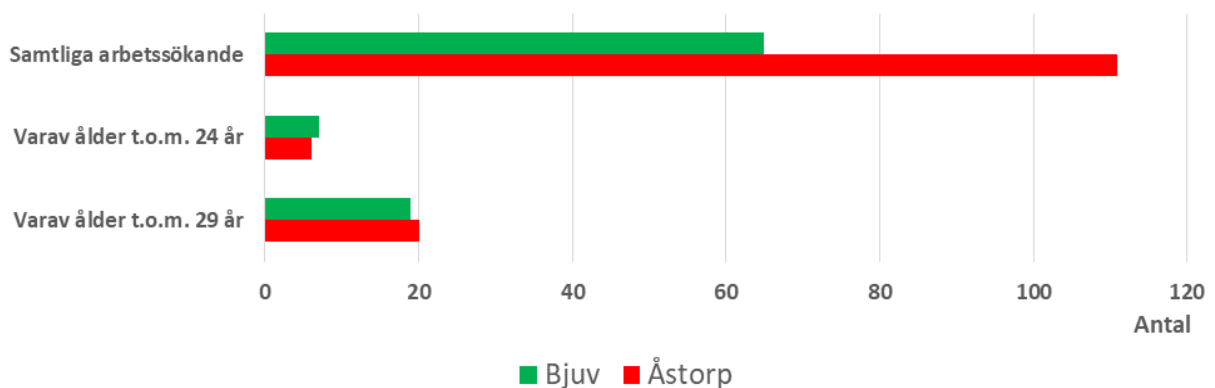
Kommentar: Antalet arbetslösa med funktionsnedsättning är betydligt fler i Åstorps kommun (124 personer) än i Bjuvs kommun (90 personer).

Samtliga öppet arbetslösa eller sökande i program med aktivitetsstöd som är utrikes födda v 43, 2019, samt därav utan arbete i 6, 12 eller 24 månader. Samliga åldersgrupper.



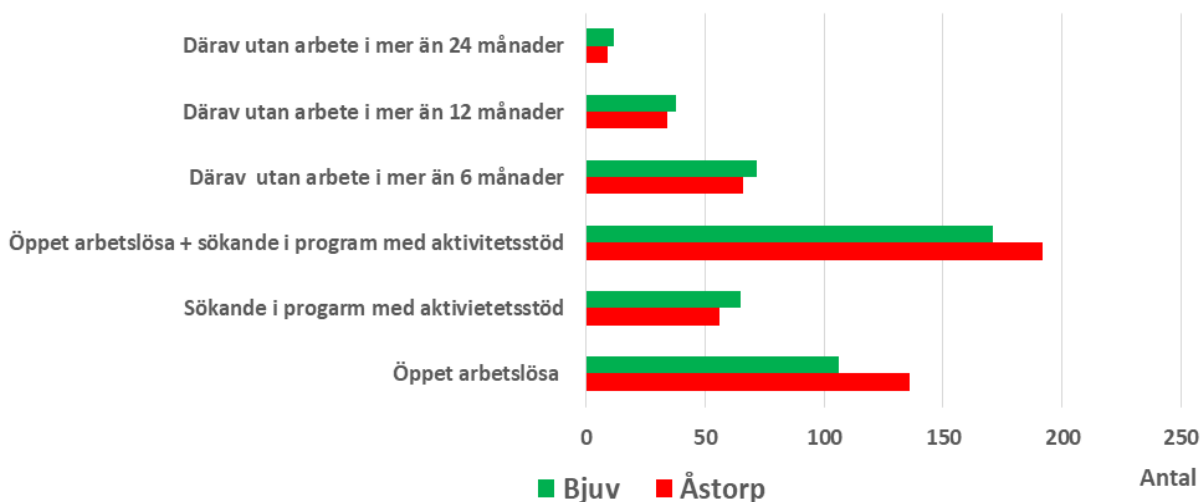
Kommentar: Antalet arbetslösa som är utrikes födda är fler i Åstorps kommun (440 personer) än i Bjuvs kommun (405 personer). Antalet personer som varit utan arbete i 6, 12 respektive 24 månader är också lite fler i Åstorps kommun än i Bjuvs kommun.

Antalet arbetssökande som är förhindrade att aktivt söka arbete och/eller omgående tillträda på arbetsmarknaden förekommande arbete v 43, 2019. (Arbetssökande med förhinder).



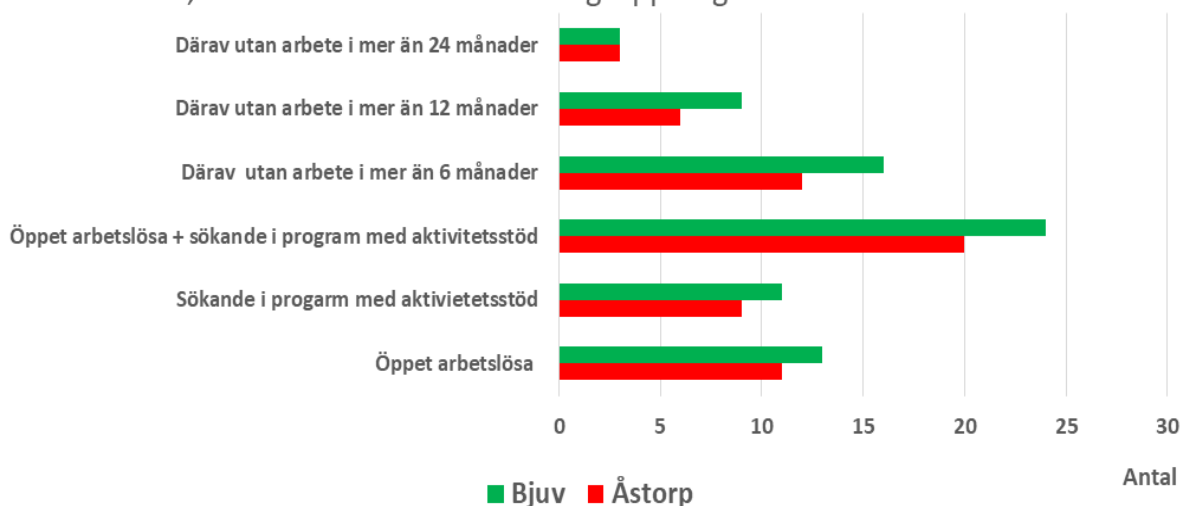
Kommentar: Antalet arbetssökande som är förhindrade att aktivt söka arbete och/eller omgående tillträda på arbetsmarknaden förekommande arbete är betydligt fler i Åstorps kommun (111 personer) än i Bjuvs kommun (65 personer). Dessa personer är inte redovisade i tidigare statistik från Arbetsförmedlingen som arbetslösa utan är endast inskrivna på Arbetsförmedlingen och står inte till arbetsmarknadens förfogande för tillfället.

Antal unga vuxna som är öppet arbetslösa eller i program med aktivitetsstöd v 43, 2019, samt därav utan arbete i 6, 12 eller 24 månader. Åldersgrupp unga vuxna t.o.m. 29 år.

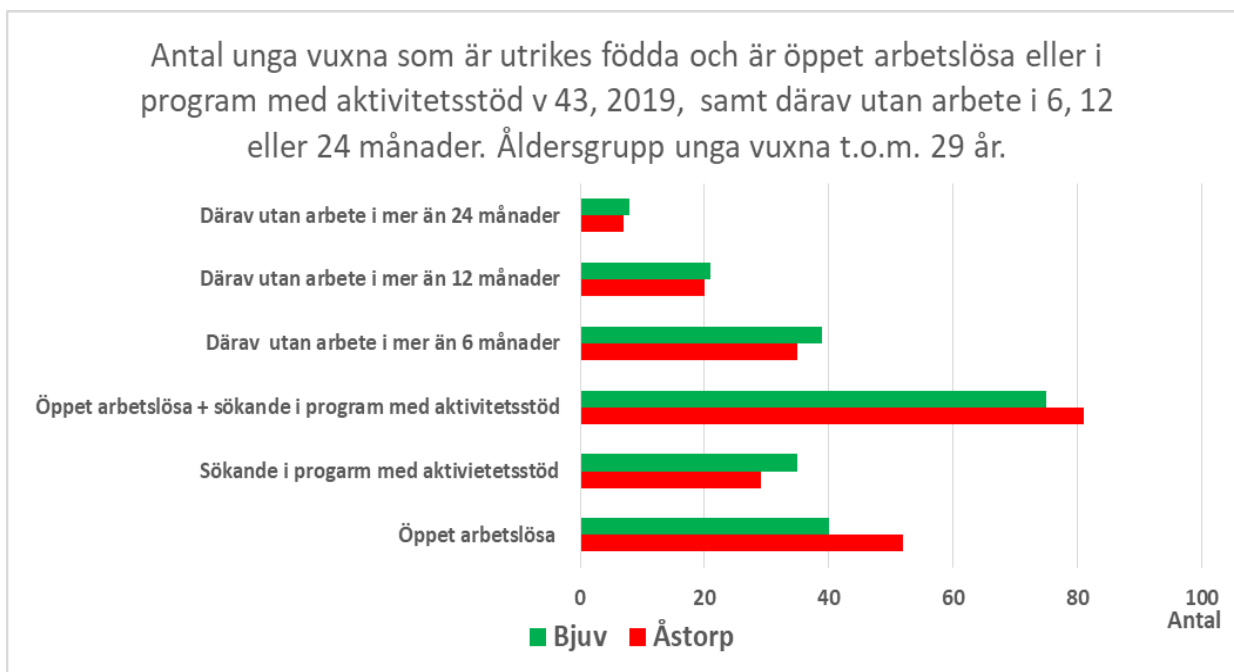


Kommentar: Antalet unga vuxna (t.o.m. 29 år) som är arbetslösa är fler i Åstorps kommun (192 personer) än i Bjuvs kommun (171 personer).

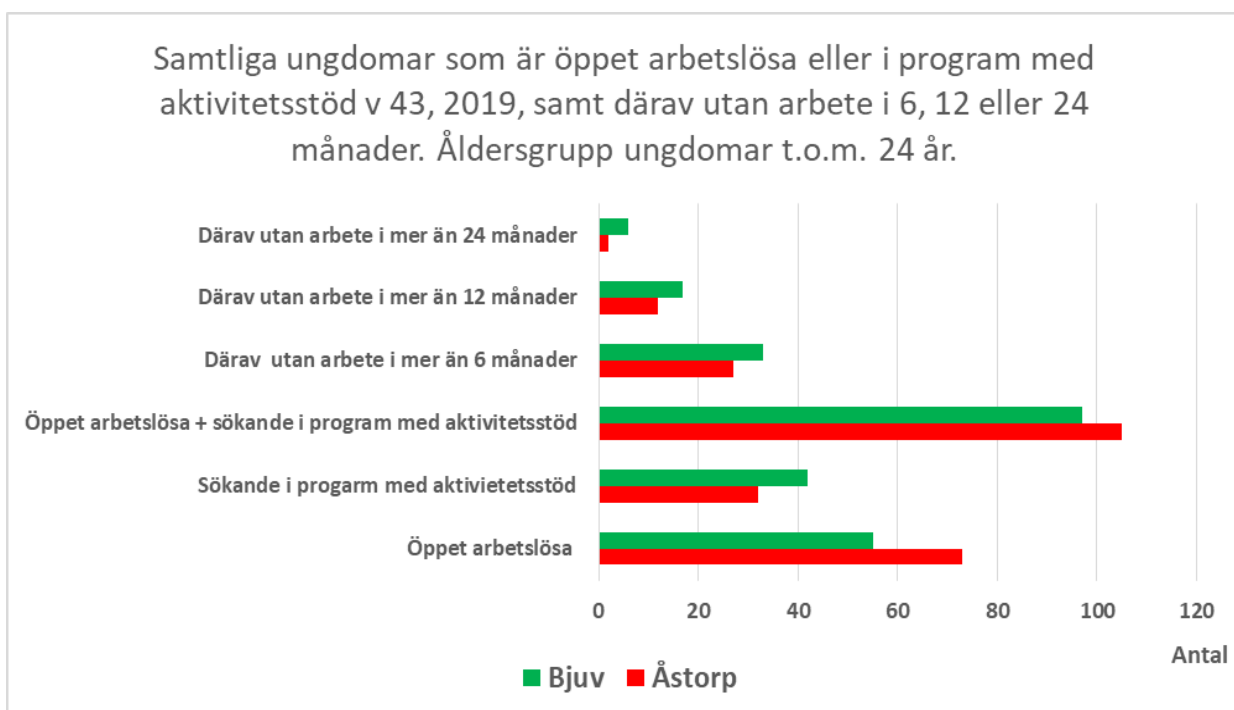
Antal unga vuxna med funktionsnedsättning som är öppet arbetslösa eller i program med aktivitetsstöd v 43, 2019, samt därav utan arbete i 6, 12 eller 24 månader. Åldersgrupp unga vuxna t.o.m. 29 år.



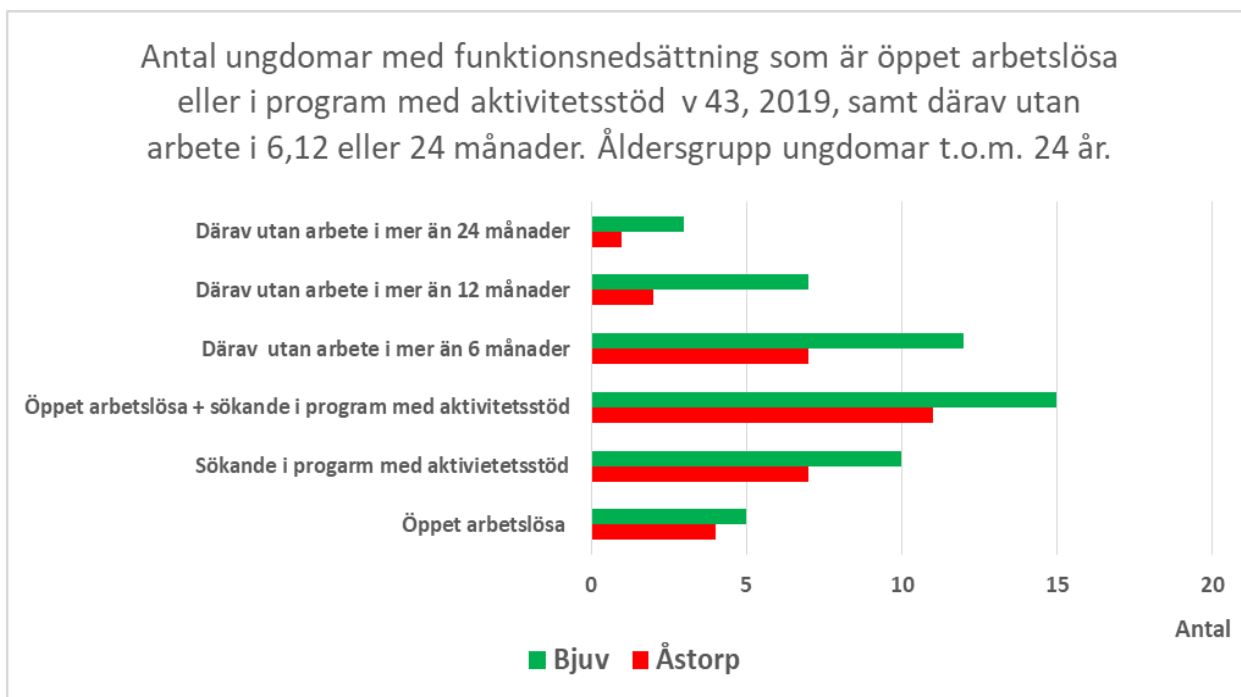
Kommentar: Antalet unga vuxna (t.o.m. 29 år) med funktionsnedsättning som är arbetslösa är något fler i Bjuvs kommun (24 personer) än i Åstorps kommun (20 personer). Antalet som varit utan arbete i 6, 12 eller 24 månader är också fler i Bjuvs kommun än i Åstorps kommun.



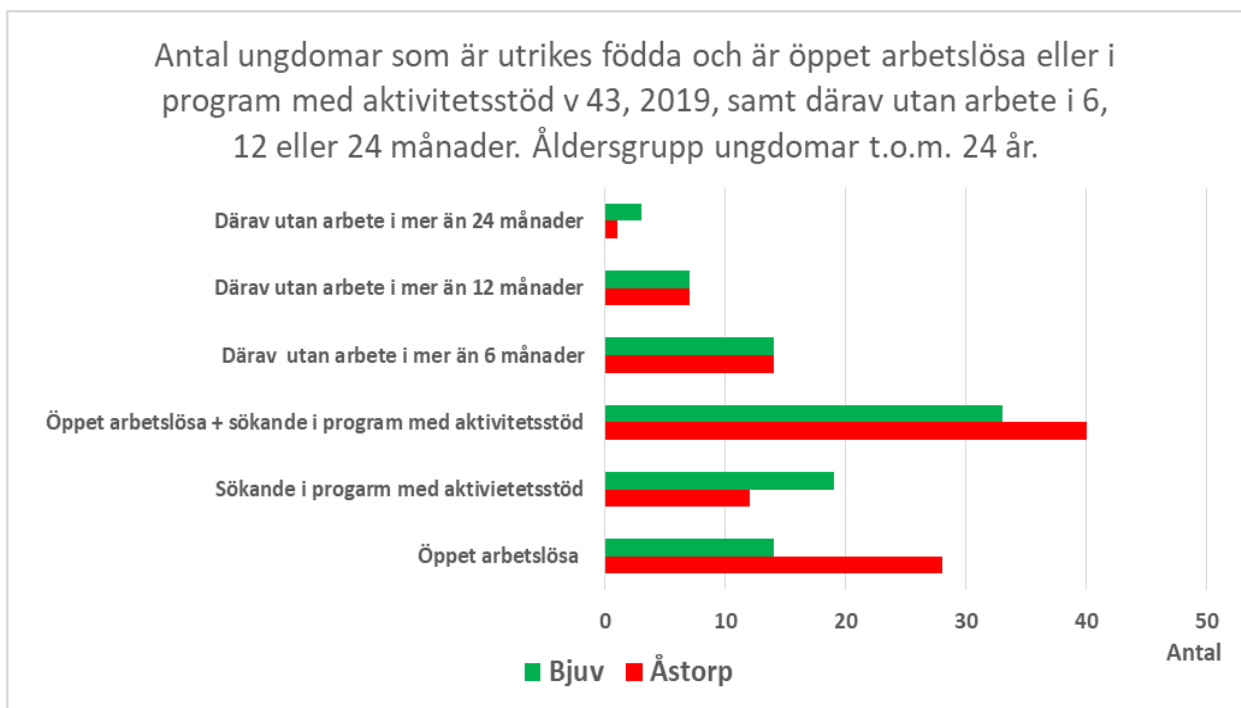
Kommentar: Antalet unga vuxna (t.o.m. 29 år) som är utrikes födda och är arbetslösa är fler i Åstorps kommun (81 personer) än i Bjuvs kommun (75 personer). Antalet personer som varit utan arbete i 6, 12 eller 24 månader är däremot något fler i Bjuvs kommun än i Åstorps kommun.



Kommentar: Antalet ungdomar (t.o.m. 24 år) som är arbetslösa är fler i Åstorps kommun (105 personer) än i Bjuvs kommun (97 personer).



Kommentar: Antalet ungdomar (t.o.m. 24 år) med funktionsnedsättning som är arbetslösa är något fler i Bjuvs kommun än i Åstorps kommun.

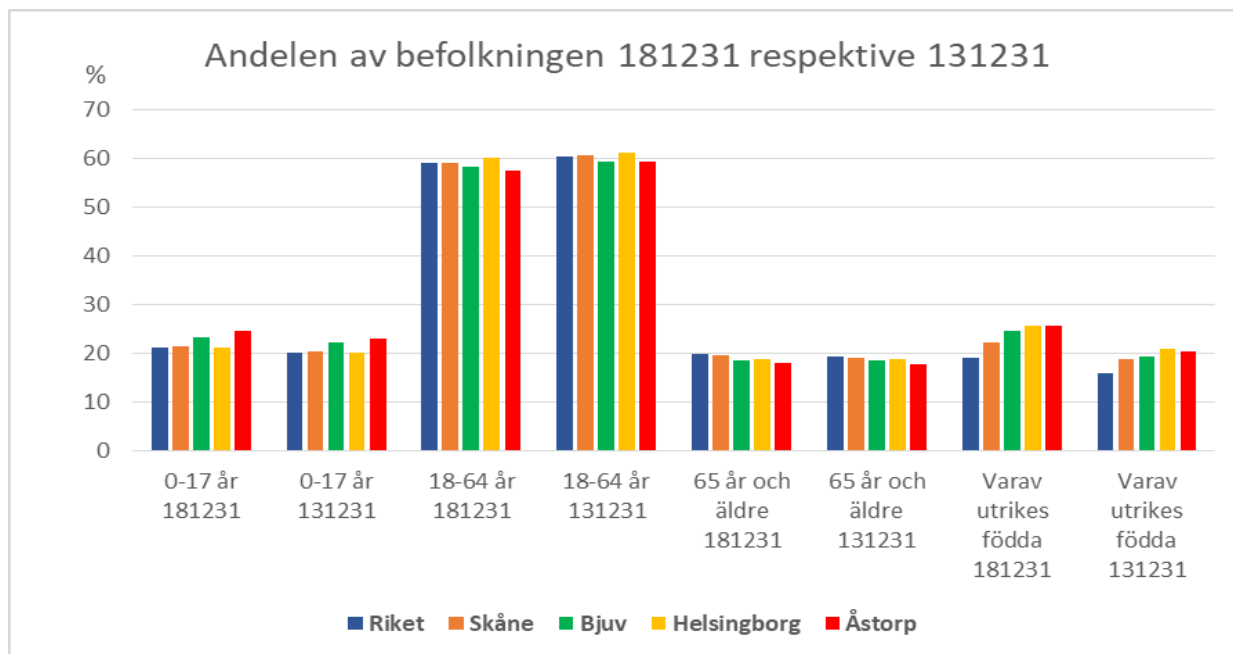


Kommentar: Antalet ungdomar (t.o.m. 24 år) som är utrikes födda och arbetslösa är fler i Åstorps kommun än i Bjuvs kommun.

## 2 Befolkning

Källa: SCB befolkningsstatistik samt Kolada

### 2.1 Demografi mm.

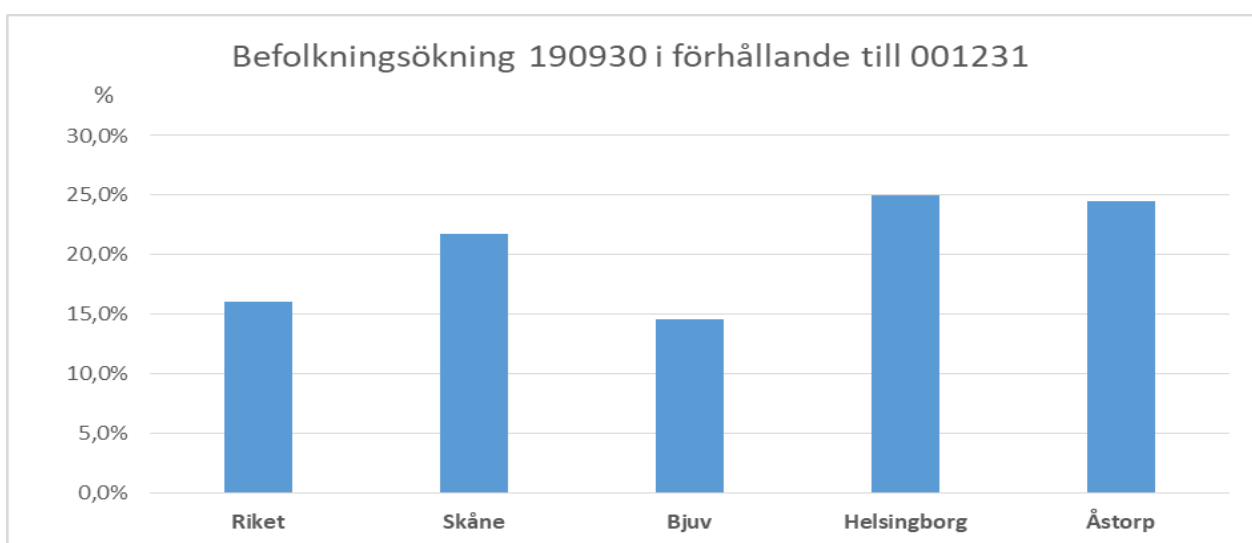
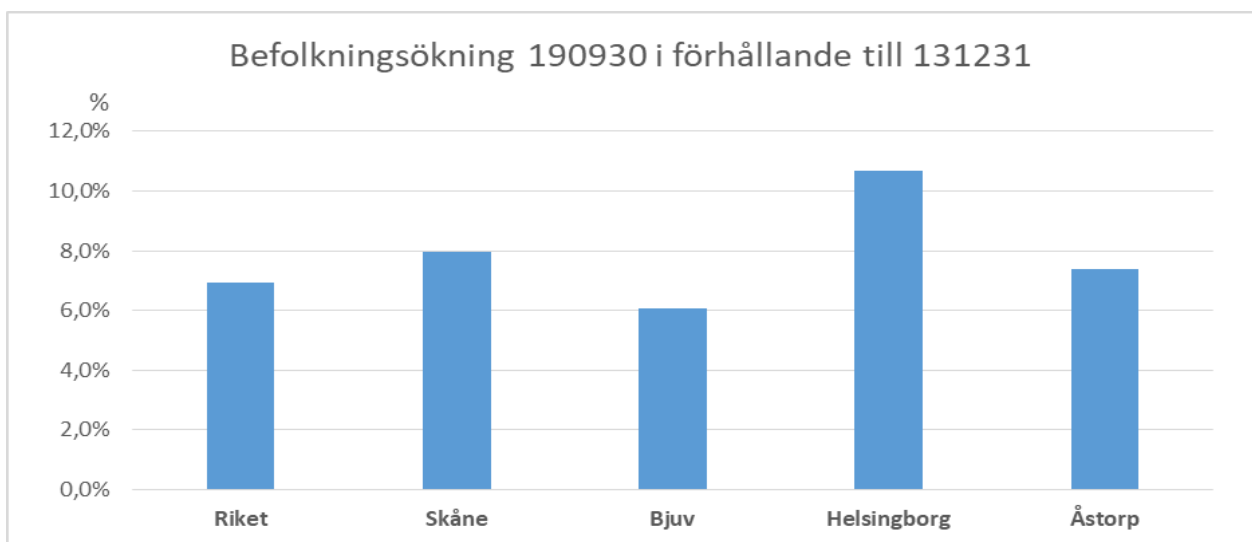
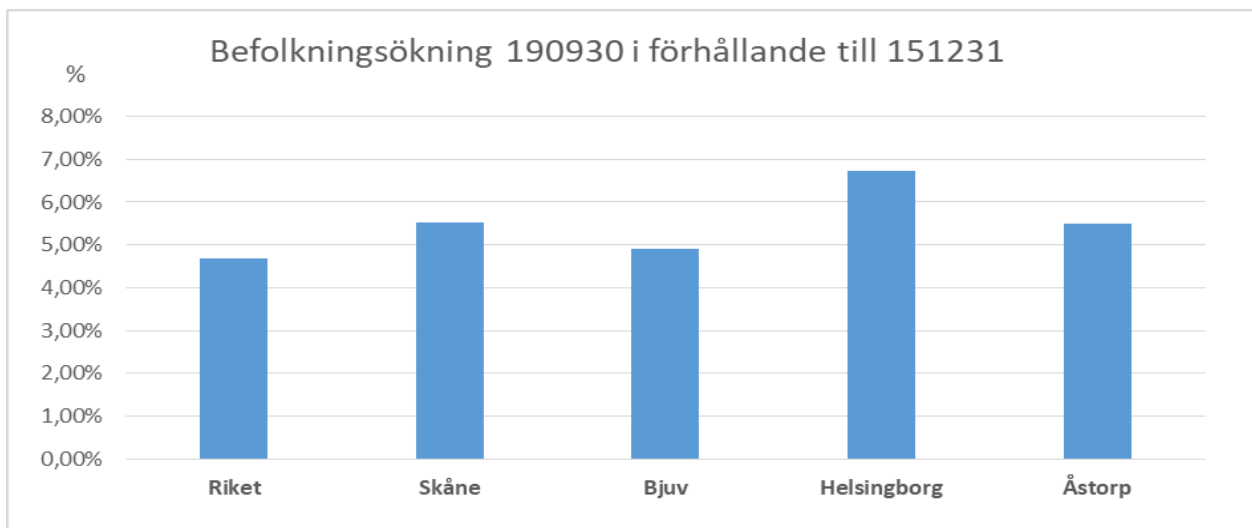


Kommentar: Andelen unga (0-17 år) är lite högre i såväl Åstorps- som Bjuvs kommun jämfört med riket samtidigt som andelen som är 65 eller äldre är lite lägre.

Andelen utrikes födda (181231) är högre i såväl Åstorps kommun (25,6 %) som Bjuvs kommun (24,7 %) jämfört med riket (19,1 %).



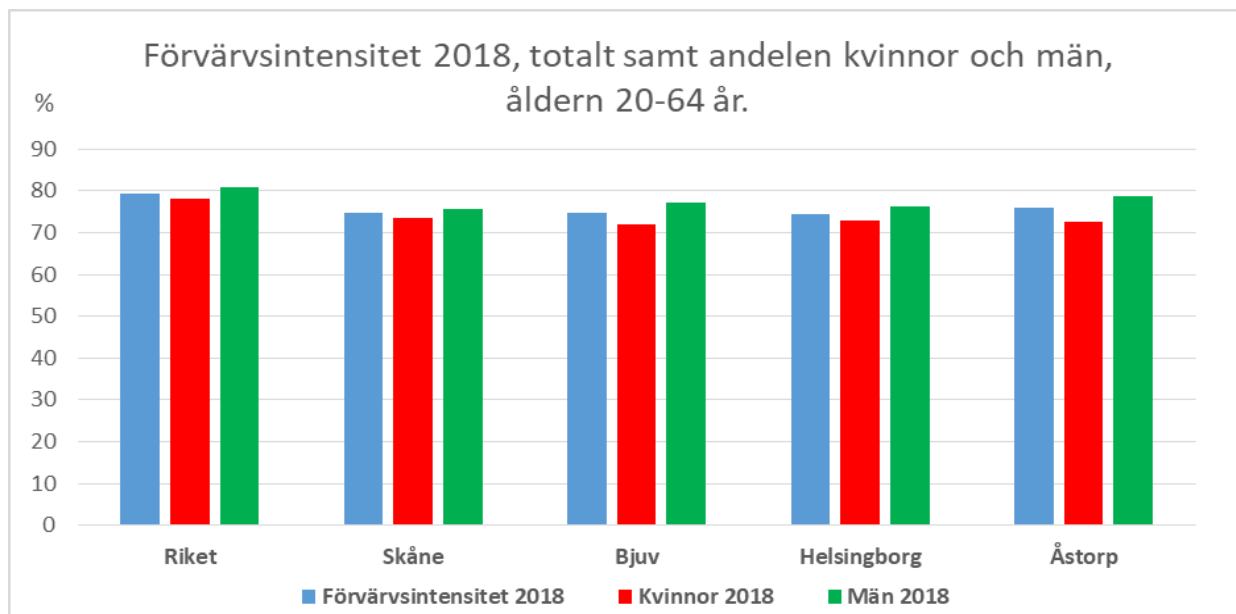
## 2.2 Befolkningsutveckling



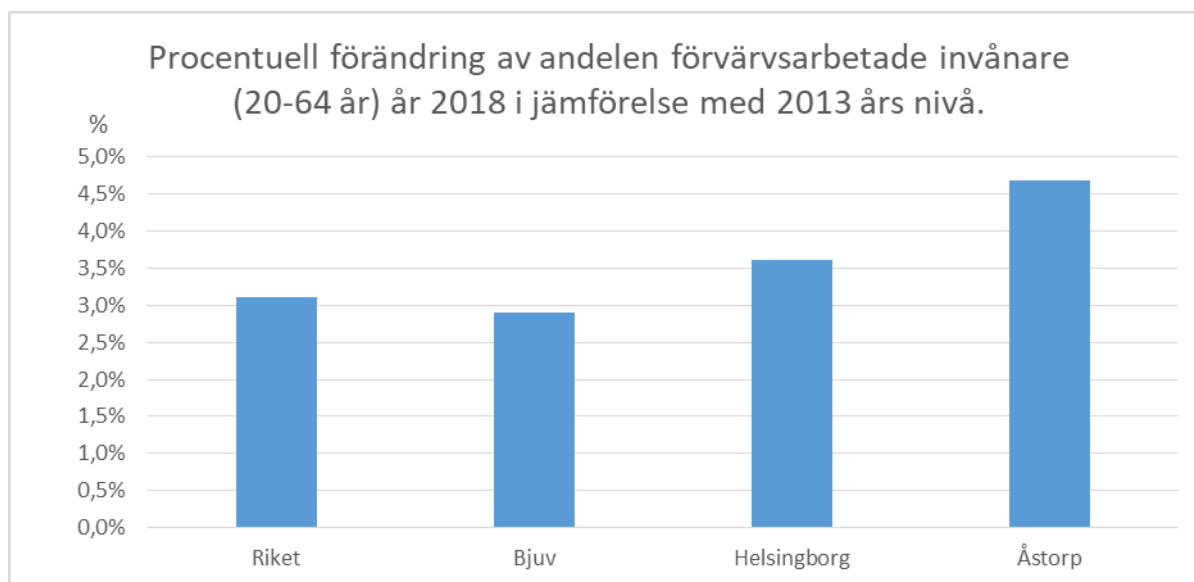
Kommentar: Den procentuella befolkningsökningen i Åstorps kommun är större än i såväl Bjuvs kommun som i riket som helhet både i ett kortare tidsperspektiv och i ett lite längre tidsperspektiv.

## 2.3 Förvärsintensiteten

Förvärsintensiteten är ett mått som anger andelen personer med bostad (nattbefolkningen) som förvärsarbetar i en viss åldersgrupp i relation till samtliga i den aktuella åldersgruppen.



Kommentar: Förvärsintensiteten i såväl Bjuvs- som Åstorps kommun är lägre i jämförelse med riket som helhet. Jämfört med Skåne är dock förvärsintensiteten lite högre i såväl Bjuvs- som Åstorps kommun.

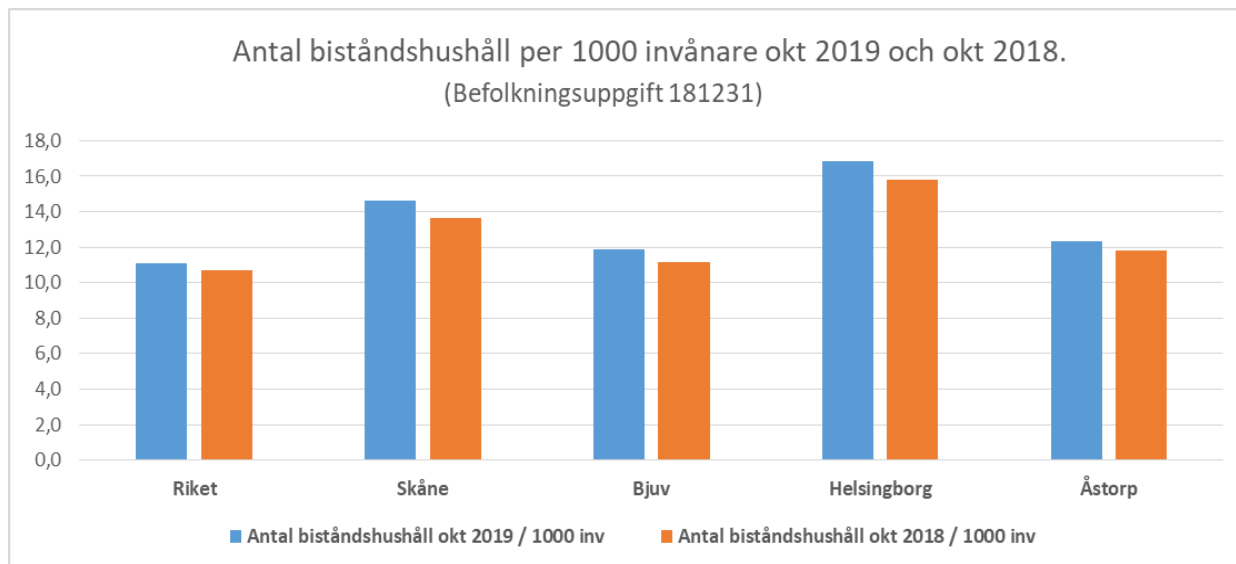


Kommentar: Den procentuella förändringen av andel förvärsarbetande invånare i åldern 20-64 år har mellan åren 2013-2018 varit större i Åstorps kommun jämfört med Bjuvs kommun och riket som helhet.

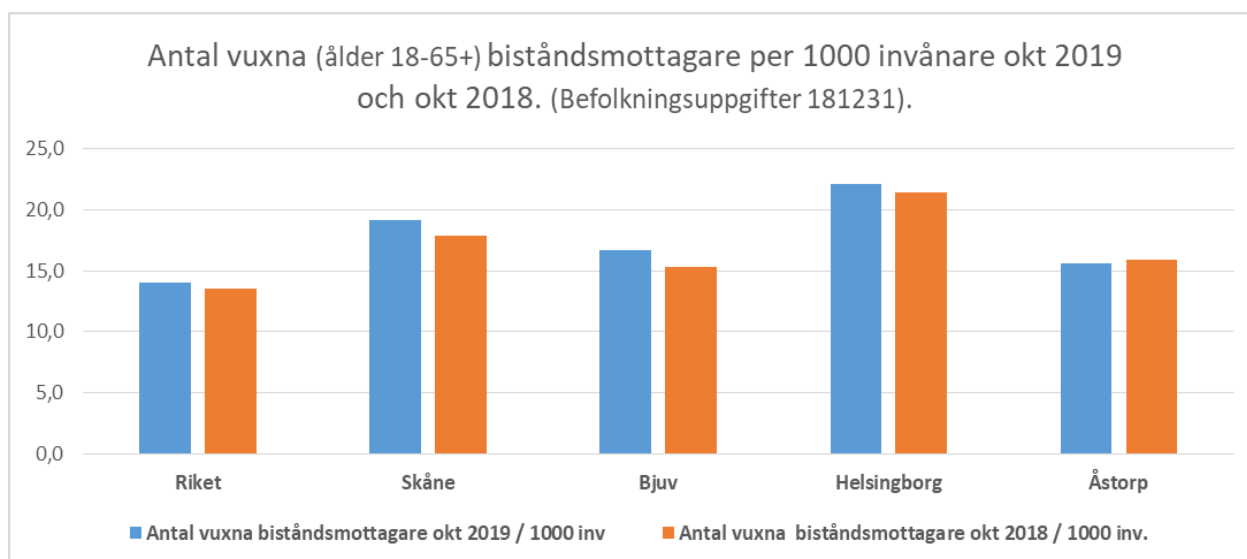
### 3 Ekonomiskt bistånd

Källa: Socialstyrelsens öppna jämförelser av ekonomiskt bistånd för 2019 (baserat på årsstatistik för 2018), samt Socialstyrelsens statistikdatabas.

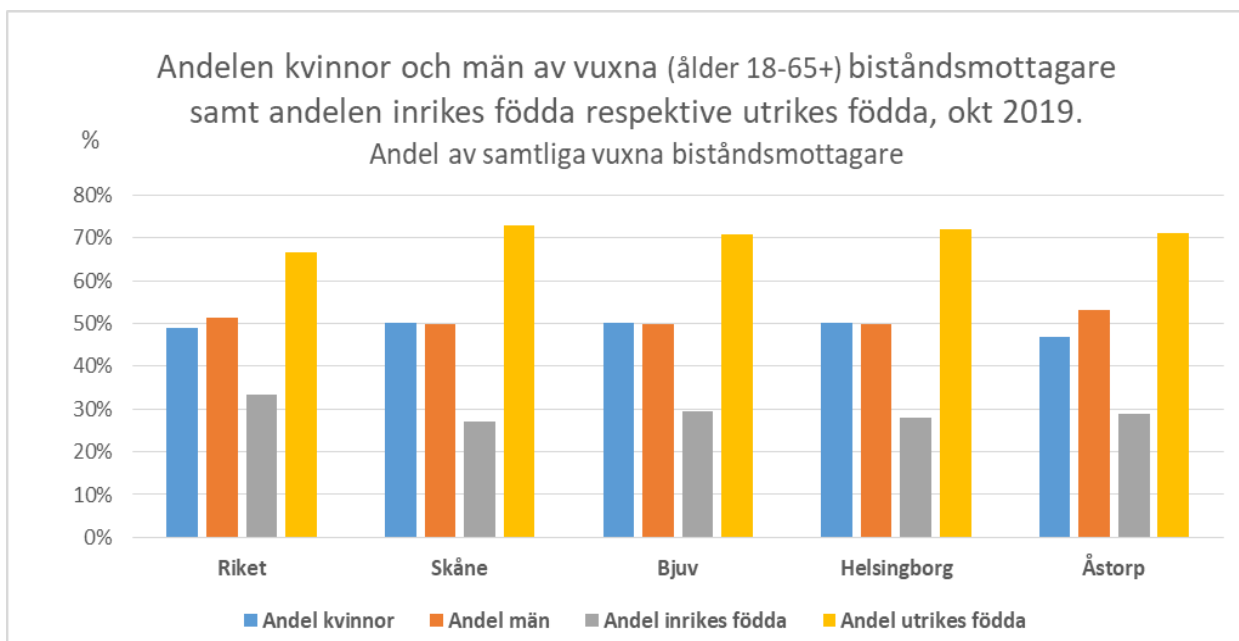
#### 3.1 Månadsstatistik för ekonomiskt bistånd okt. 2019 och okt. 2018.



Kommentar: Antalet biståndshushåll (okt. 2019) per 1000 invånare är lite högre i såväl Bjuvs- och Åstorps kommun jämfört med riket som helhet. Antal biståndshushåll per 1000 invånare har ökat mellan de två mättillfällena i såväl Bjuvs- som Åstorps kommun likväl är nivån betydligt lägre i jämförelse med Skåne eller Helsingborgs kommun.

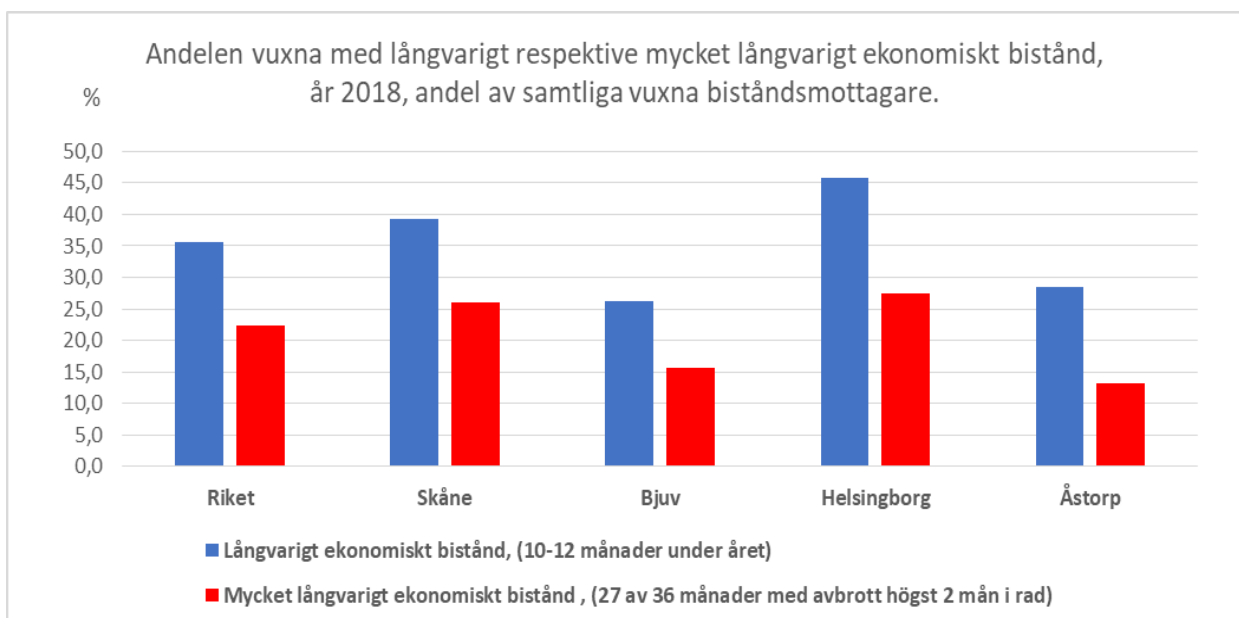


Kommentar: Antalet vuxna (ålder 18-65+) biståndsmottagare (okt. 2019) per 1000 invånare har ökat något i Bjuvs kommun i jämförelse med okt. 2018. Såväl Bjuvs- som Åstorps kommun har något fler vuxna biståndsmottagare per 1000 invånare än riket som helhet.

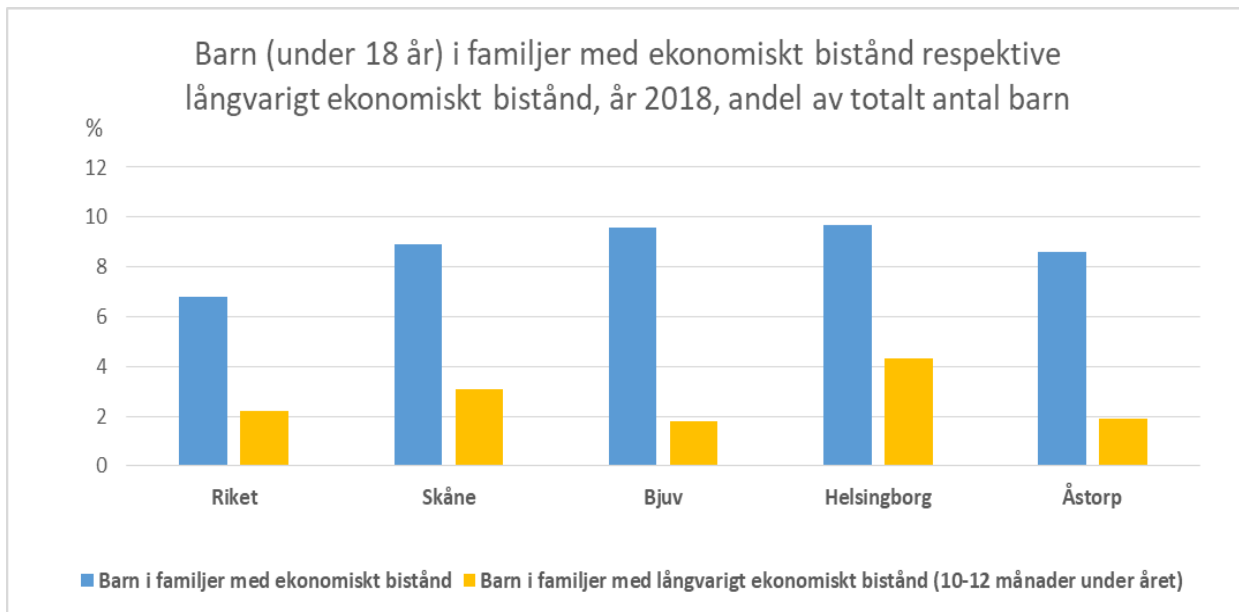


Kommentar: Andelen av vuxna biståndsmottagare (ålder 18-65+) som är inrikes födda är något mindre i såväl Bjuvs- som Åstorps kommun jämfört med riket som helhet. Fördelningen av vuxna biståndsmottagare mellan könen är lika i Bjuvs kommun medan i Åstorps kommun är andelen män större.

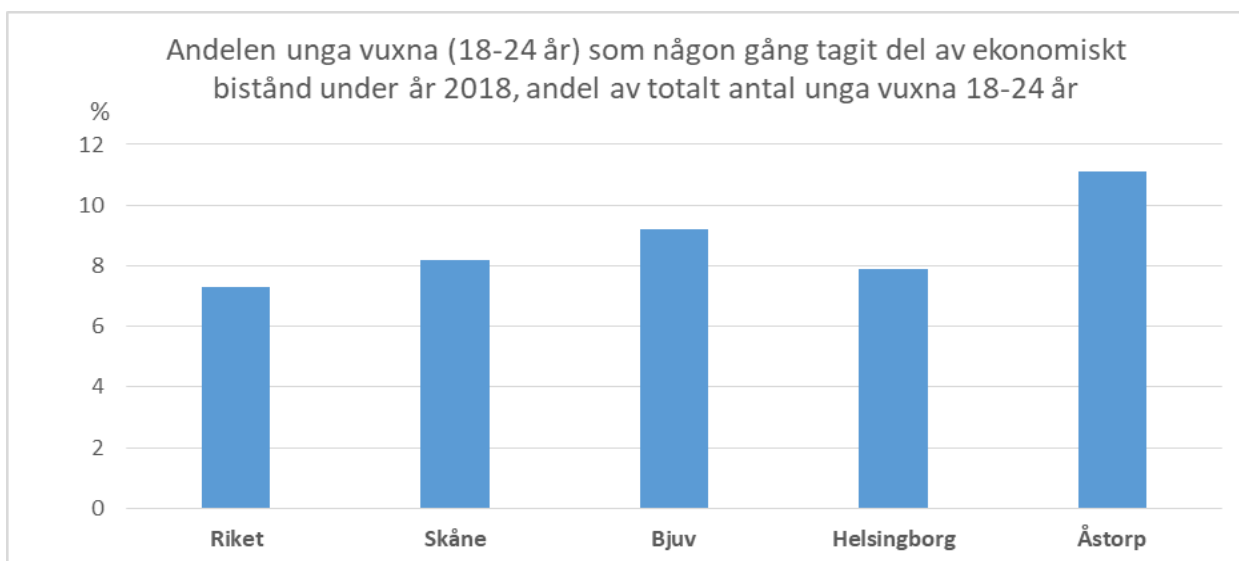
### 3.2 Årsstatistik (2018) för ekonomiskt bistånd.



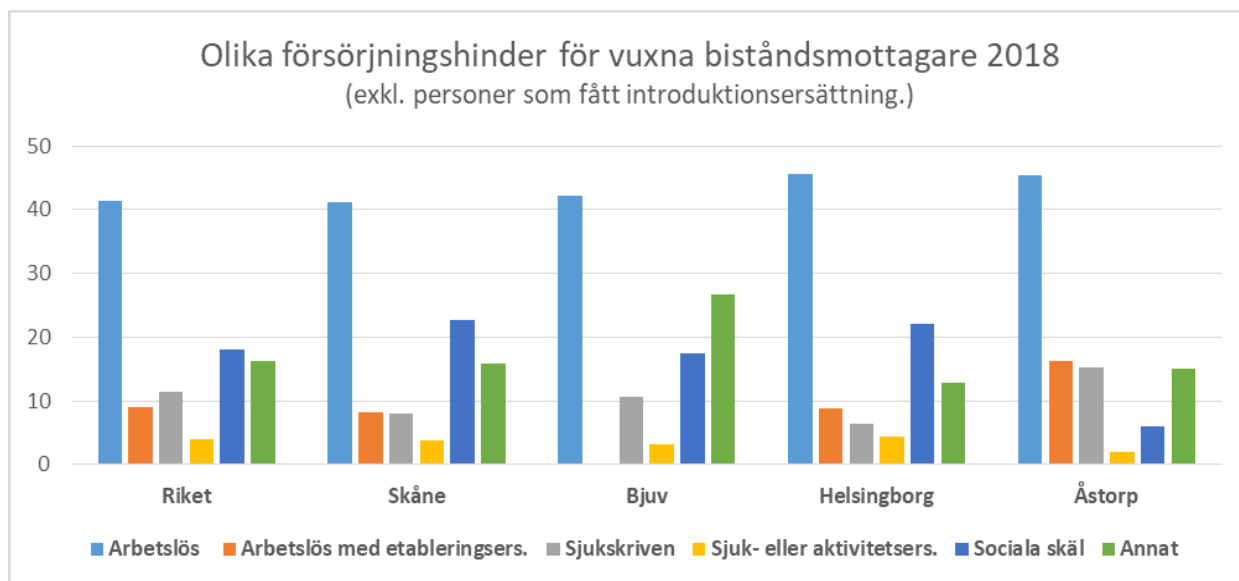
Kommentar: Andelen vuxna biståndsmottagare med långvarigt respektive mycket långvarigt ekonomiskt bistånd år 2018 är lägre i såväl Bjuvs- som Åstorps kommun jämfört med riket.



Kommentar: Andelen barn i familjer med ekonomiskt bistånd (av totalt antal barn) är högre i såväl Bjuvs- som Åstorps kommun jämfört med riket som helhet. Andelen barn (av totalt antal barn) i familjer med långvarigt ekonomiskt bistånd är något lägre i såväl Bjuvs- som Åstorps kommun jämfört med riket som helhet.



Kommentar: Andelen unga vuxna (18-24 år) som tagit del av ekonomiskt bistånd någon gång under år 2018 är högre i såväl Bjuvs- som Åstorps kommun jämfört med riket som helhet.



Kommentar: Andelen vuxna biståndsmottagare med *arbetshinder sociala skäl* som försörjningshinder är högre i Bjuvs kommun än i Åstorps kommun. Andelen vuxna biståndsmottagare med försörjningshinder *arbetslöshet* är högre i Åstorps kommun än för såväl riket som Bjuvs kommun.

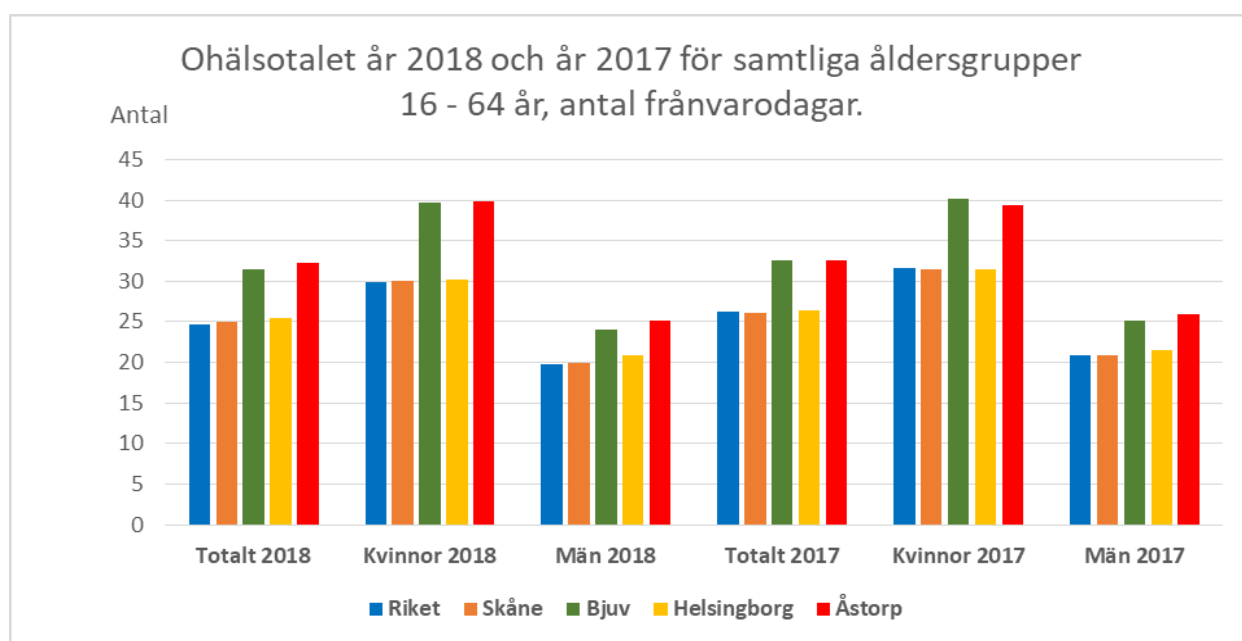
## 4.0 Ohälsotal

Källa: Försäkringskassan, Kolada och Finsam.se

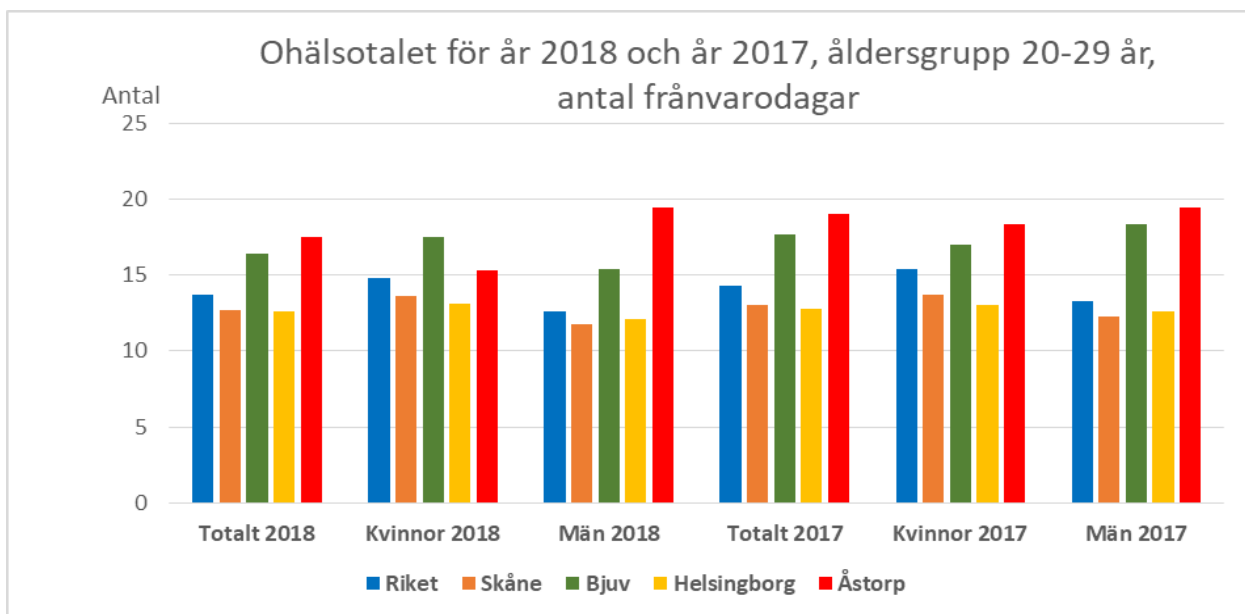
Ohälsotalet är Försäkringskassans mått på frånvarodagar som ersätts från sjukförsäkringen under en 12 månaders period. I detta ingår antal utbetalda dagar med sjukpenning, arbetsskadesjukpenning, rehabiliteringspenning samt sjukersättning/aktivitetsersättning från socialförsäkringen relaterat till antalet registrerade försäkrade (befolkningen) 16-64 år. Alla dagar är omräknade till nettodagar.

Sjukpenningtalet är definierat som antalet nettodagar från sjuk- och rehabiliteringspenning dividerat med antalet inskrivna försäkrade minus antal personer med hel sjuk- eller aktivitetsersättning.

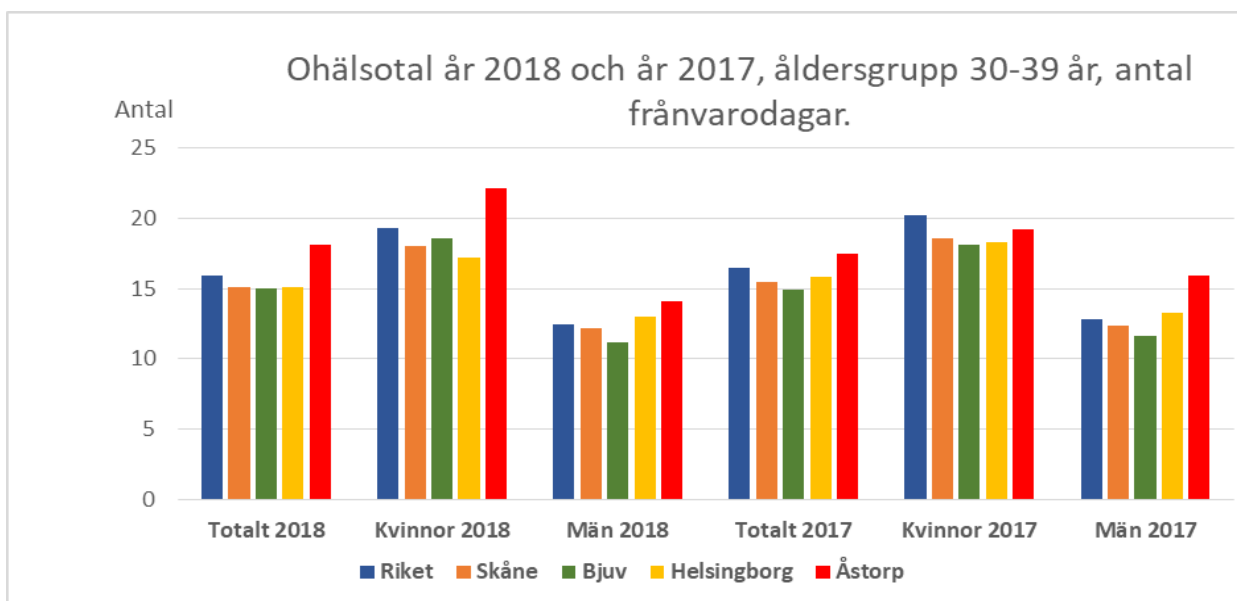
### 4.1 Ohälsotal för år 2018 och år 2017 för olika åldersgrupper



Kommentar: Ohälsotalet är högre i såväl Bjuvs- som Åstorps kommun jämfört med riket som helhet. Ohälsotalet för kvinnor är betydligt högre i såväl Bjuvs- som Åstorps kommun jämfört med riket som helhet.

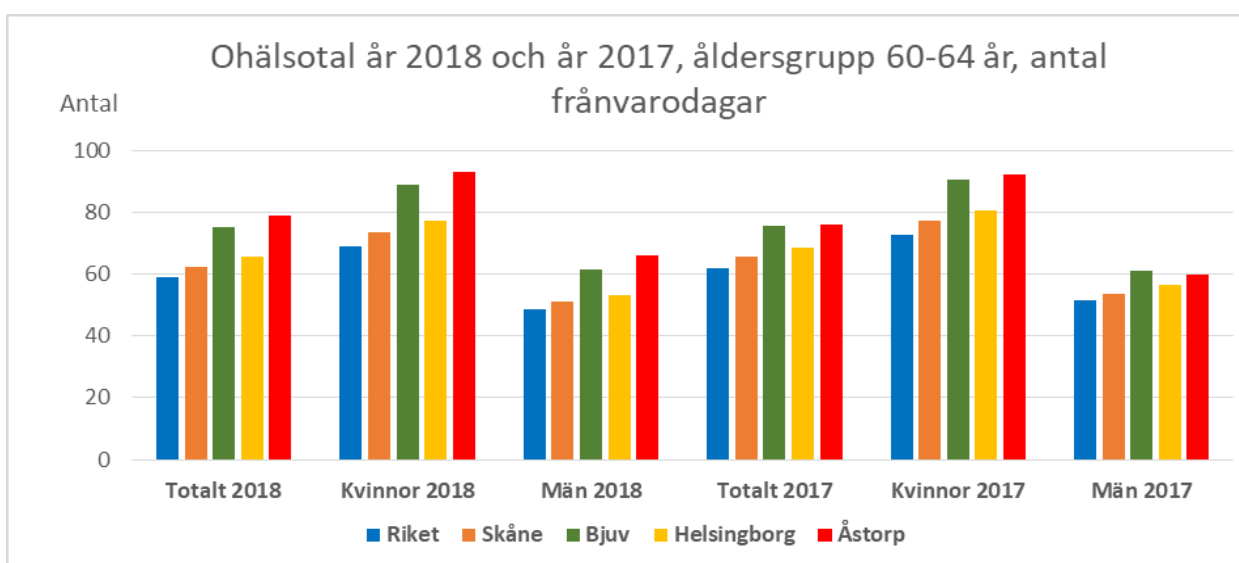
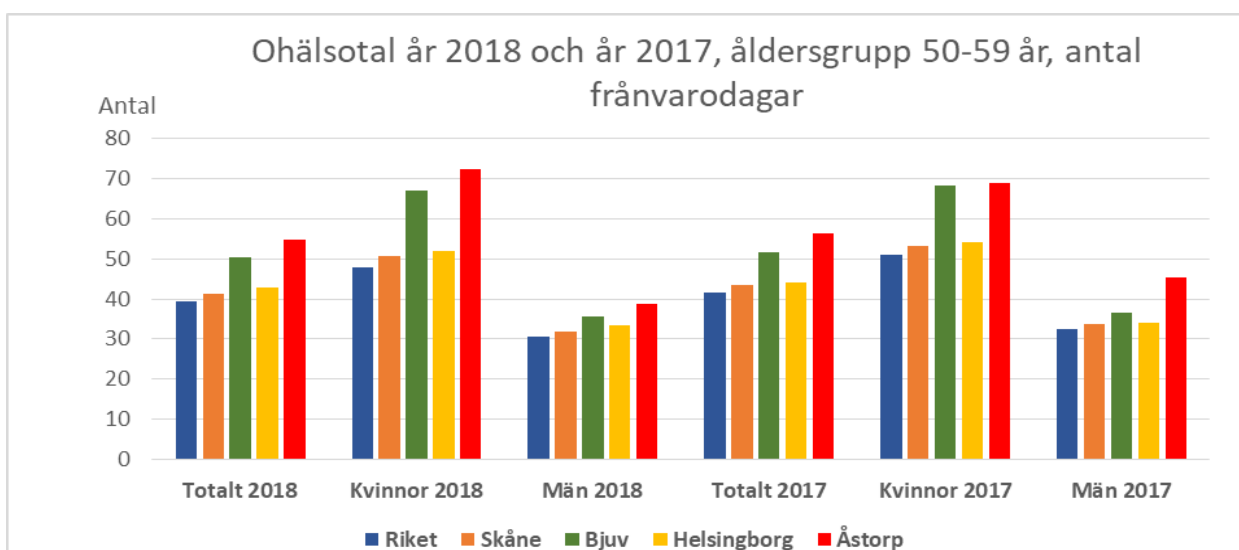
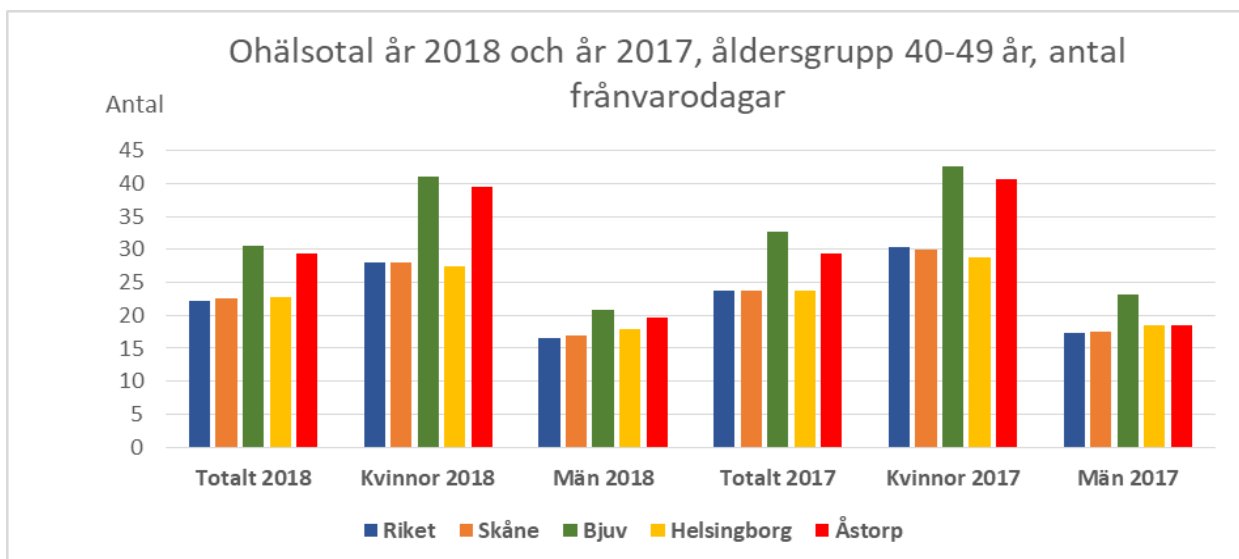


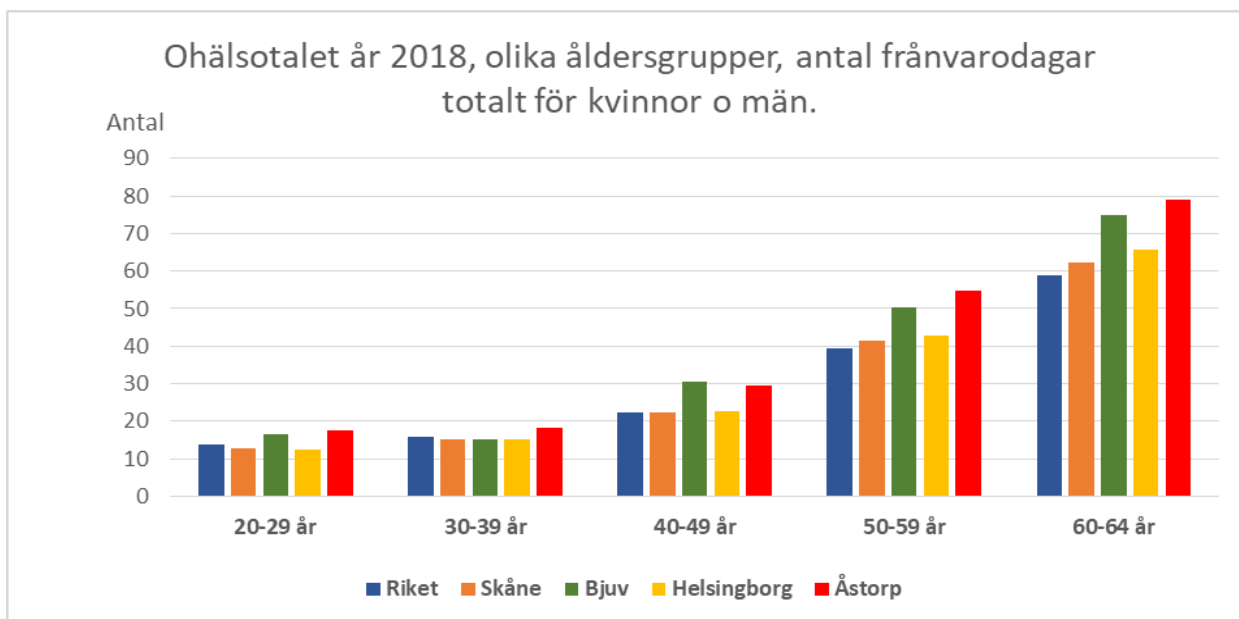
Kommentar: I denna åldersgrupp (20-29 år) finns det en stor skillnad på ohälsotalet mellan riket och såväl Bjuvs kommun som Åstorps kommun. Kvinnorna som grupp har ett högre ohälsotal speciellt i Bjuvs kommun jämfört med kvinnor i riket och när det gäller ohälsotalet för män har Åstorps kommun ett betydligt högre ohälsotal än jämfört med män i riket.



Kommentar: I denna åldersgrupp (30-39 år) är ohälsotalet i Bjuvs kommun något lägre än i riket som helhet medan i Åstorps kommun är det något högre än i riket.

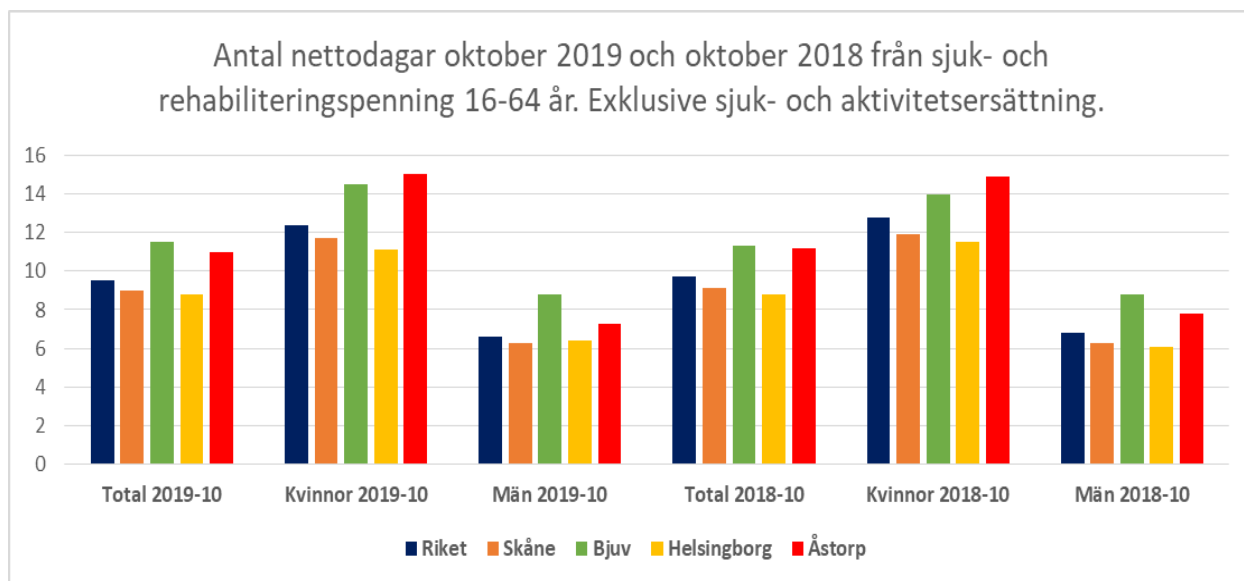






Kommentar: Ohälsotalet ökar för varje åldersgrupp. Gör man ett medelvärde av ohälsotalet i Bjuvs- och Åstorps kommun för varje åldersgrupp och jämför med rikets ohälsotal kan man konstatera att de största procentuella skillnaderna finns i åldersgruppen 40-49 år, tätt följt av åldersgrupperna 50-59 år, 60-64 år samt 20-29 år. Intressant är att när det gäller åldersgruppen 30-39 år ligger ohälsotalet i Bjuvs kommun under riket som helhet.

## 4.2 Sjukpenningtal för oktober 2019 i jämförelse med oktober 2018.

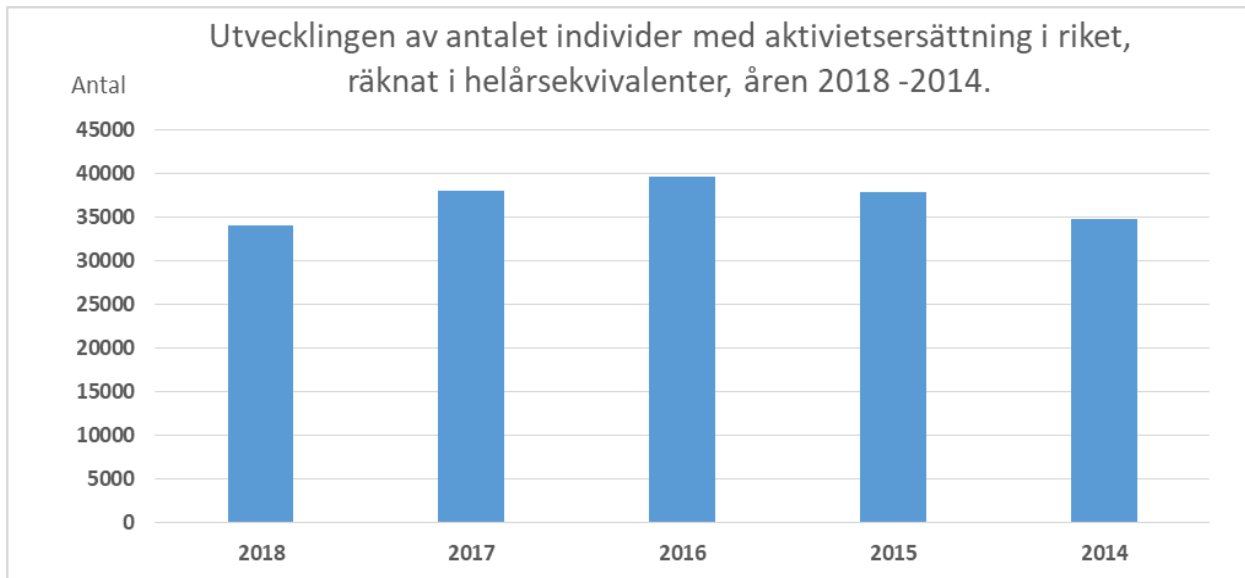


Kommentar: Antalet sjukpenningdagar totalt för män och kvinnor är i oktober 2019 fler i såväl Bjuvs – som Åstorps kommun jämfört med riket som helhet. Sjukpenningtalet har minskat lite i riket och Åstorps kommun från oktober 2018 till oktober 2019 medan det har ökat lite i Bjuvs kommun under samma tid.

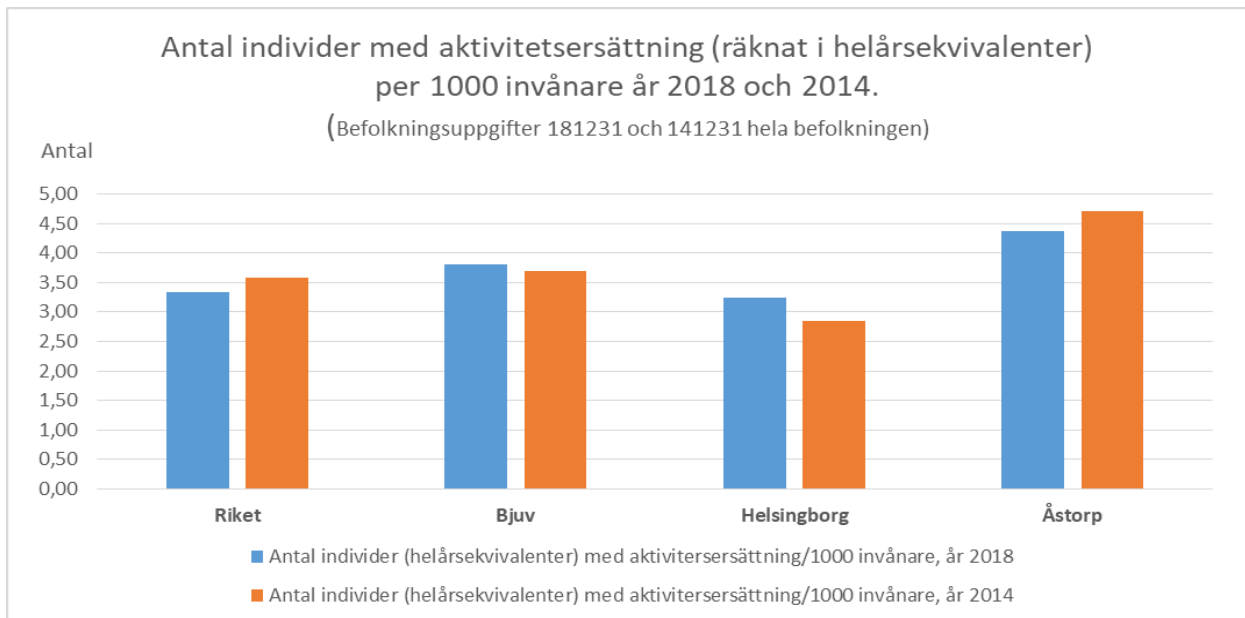
Sjukpenningtalet är generellt sett ganska mycket högre för kvinnor än för män.

### 4.3 Unga vuxna (19-29 år) med aktivitetsersättning

Redovisas i helårsekvivalenter. Med helårsekvivalenter avses individer som kan försörjas under ett helt år med full ersättning. Exempelvis blir två personer, som haft heltids aktivitetsersättning ett halvt år var, tillsammans en helårsekvivalent.



Kommentar: Utvecklingen av antal individer (räknat i helårsekvivalenter) med aktivitetsersättning visar på en ökning under åren 2014, 2015 och 2016 men fr.o.m. 2017 har antal individer (helårsekvivalenter) minskat och för 2018 är det något färre än för 2014.



Kommentar: Antal unga vuxna (19-29 år) med aktivitetsersättning 2018 (räknat i helårsekvivalenter) per 1000 invånare (hela befolkningen) är betydligt fler i Åstorps kommun jämfört med riket som helhet.

## 5 Försörjningsmätt

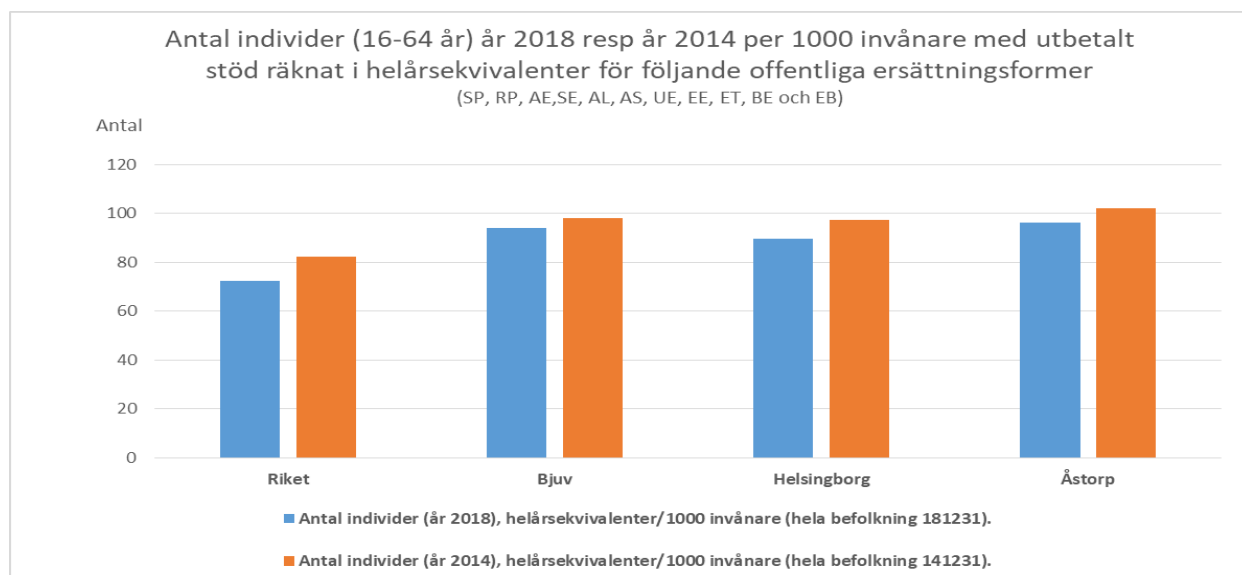
Källa: Kolada, Finsam.se och SCB

SCB beräknar ett försörjningsmätt för alla individer i åldrarna 16-64 år, där följande offentliga utbetalningar utgår:

- |                               |                    |
|-------------------------------|--------------------|
| • Sjukpenning (SP)            | Område: Ohälsa     |
| • Rehabiliteringspenning (RP) | Ohälsa             |
| • Aktivitetsersättning (AE)   | Ohälsa             |
| • Sjukersättning (SE)         | Ohälsa             |
| • Arbetslöshetskassa (AL)     | Arbetsmarknadsstöd |
| • Aktivitetsstöd (AS)         | Arbetsmarknadsstöd |
| • Utvecklingsersättning (UE)  | Arbetsmarknadsstöd |
| • Etableringsersättning (EE)  | Arbetsmarknadsstöd |
| • Etableringstillägg (ET)     | Arbetsmarknadsstöd |
| • Bostadersättning (BE)       | Arbetsmarknadsstöd |
| • Ekonomiskt bistånd (EB)     | Ekonomiskt bistånd |

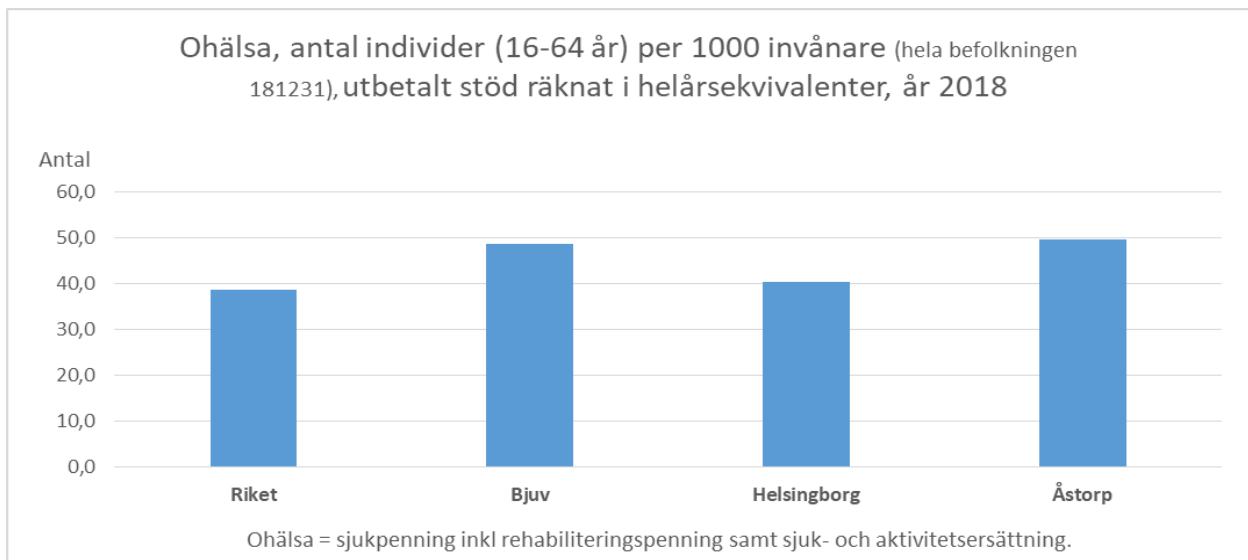
Statistiken redovisas utifrån antal helårsekvivalenter. Med helårsekvivalenter avses antal individer som kan försörjas under ett helt år med full ersättning. Exempelvis blir två personer som varit heltidsarbetsarbetslösa ett halvt år var, tillsammans en helårsekvivalent.

### 5.1 Försörjningsmätt för år 2018 och år 2014

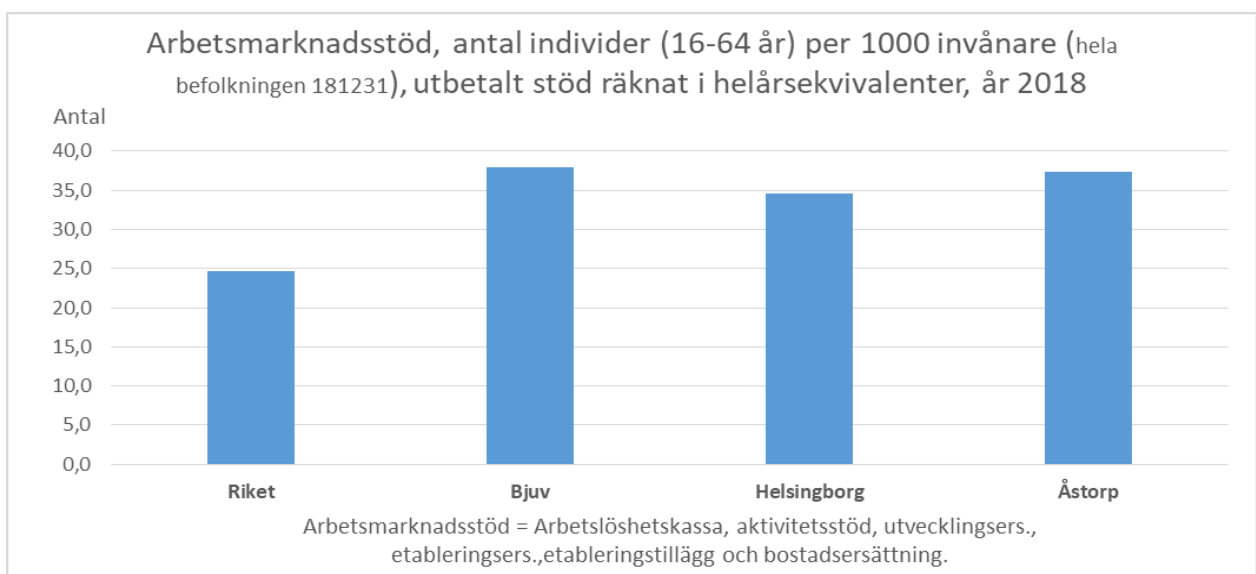


Kommentar: Diagrammet redovisar försörjningsmättet för alla individer i åldern 16-64 år. Antalet individer per 1000 invånare med utbetalt stöd räknat i helårsekvivalenter är betydligt fler i Bjuvs- och Åstorps kommun jämfört med riket som helhet, år 2018.

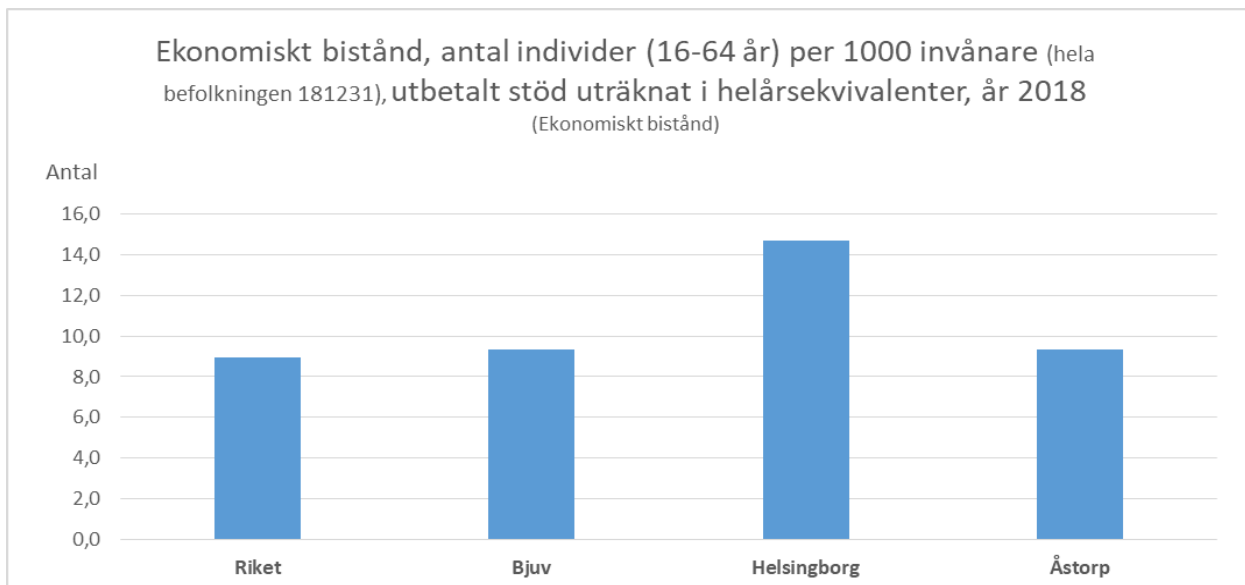
## 5.2 Försörjningsmått för 2018 uppdelat på områdena ohälsa, arbetsmarknadsstöd och ekonomiskt bistånd.



Kommentar: Inom området ohälsa är antalet individer 16-64 år per 1000 invånare, räknat i helårsekvivalenter, fler i såväl Bjuvs- som Åstorps kommun jämfört med riket som helhet, år 2018.



Kommentar: Inom området arbetsmarknadsstöd är antalet individer 16-64 år per 1000 invånare, räknat i helårsekvivalenter, fler i Bjuvs- och Åstorps kommun och jämfört med riket som helhet, år 2018.



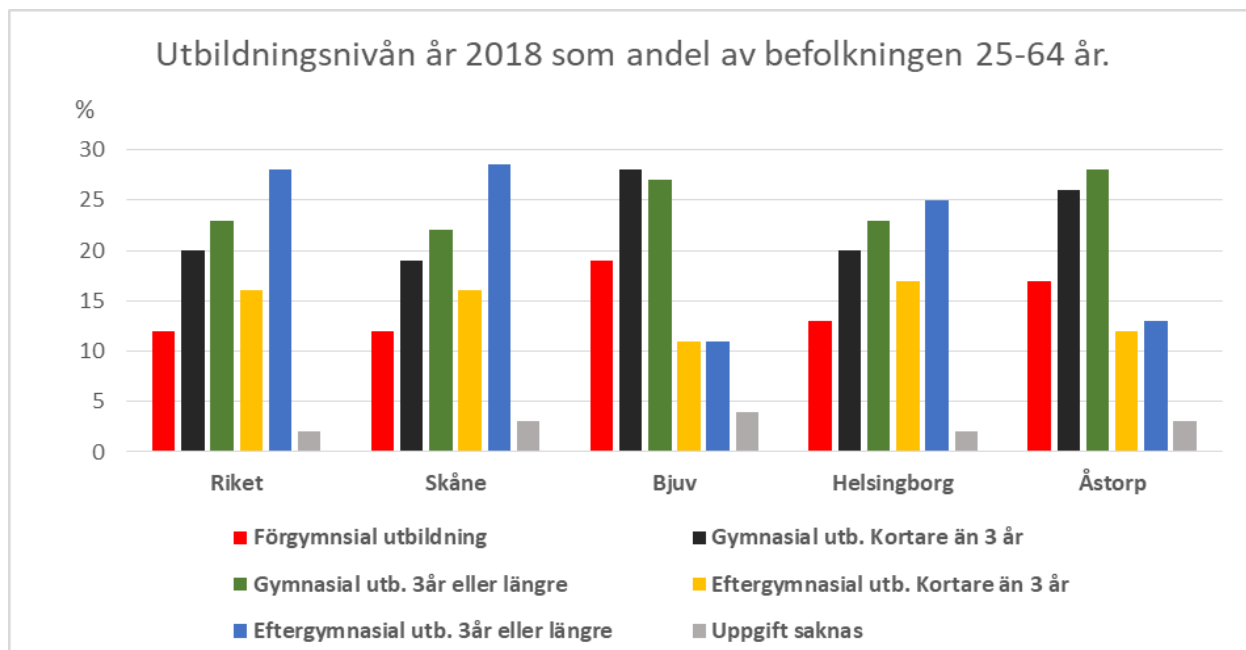
Kommentar: Inom ekonomiskt bistånd är antalet individer 16-64 år per 1000 invånare, räknat i helårsekvivalenter, lite fler i såväl Bjuvs- som Åstorps kommun jämfört med riket som helhet, år 2018.

## 6 Utbildning

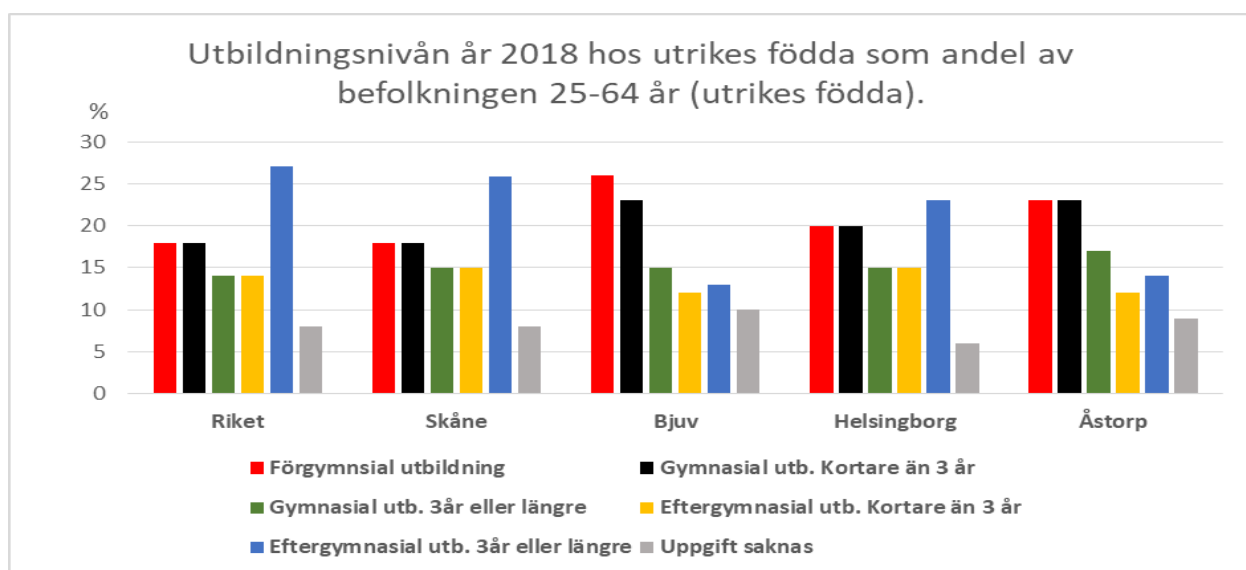
Källa: SCB, Skolverket och Kolada

Redovisar utbildningsnivån för 25-64 åringar, behörighet till gymnasieskola, andel gymnasieelever med examen, andel elever med grundläggande behörighet till högskola och andel elever som är etablerade på arbetsmarknaden respektive studerar på högskola/universitet.

### 6.1 Utbildningsnivån år 2018 för åldersgruppen 25-64 år



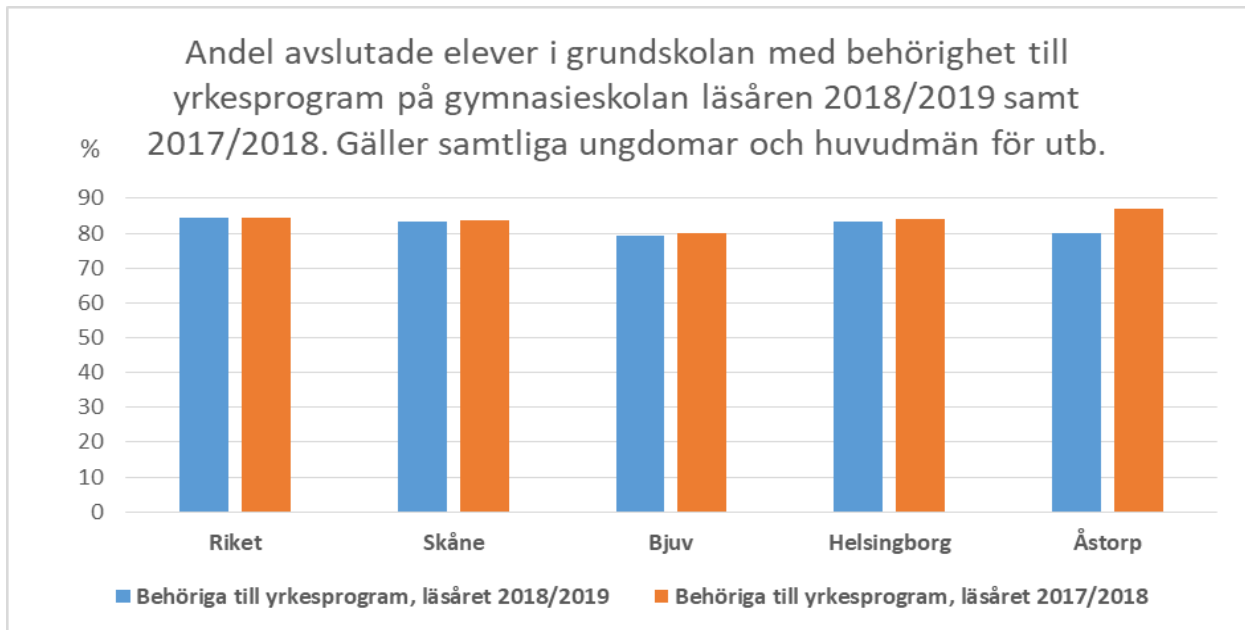
Kommentar: Såväl Bjuvs- som Åstorps kommun har en betydligt högre andel med förgymnasial utbildning jämfört med riket som helhet i åldersgruppen 25-64 år.



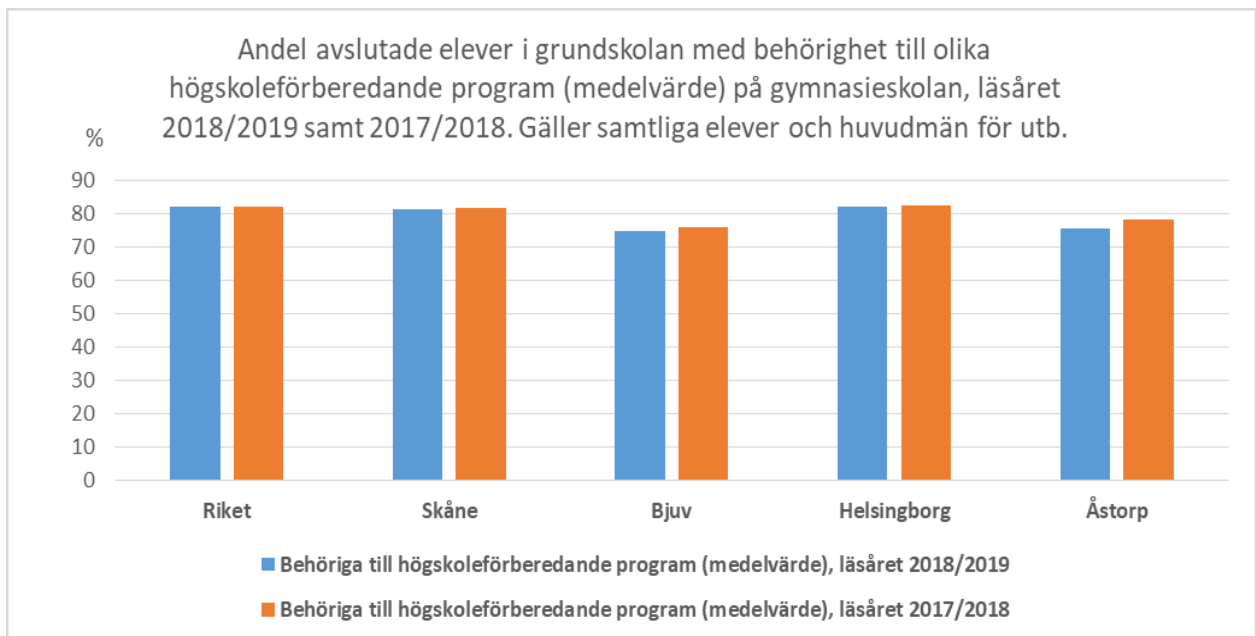
Kommentar: Såväl Bjuvs- som Åstorps kommun har en högre andel utrikes födda med förgymnasial utbildning jämfört med riket som helhet i åldersgruppen 25-64 år.



## 6.2 Andel avslutade elever i grundskolan med behörighet till gymnasieskolan.

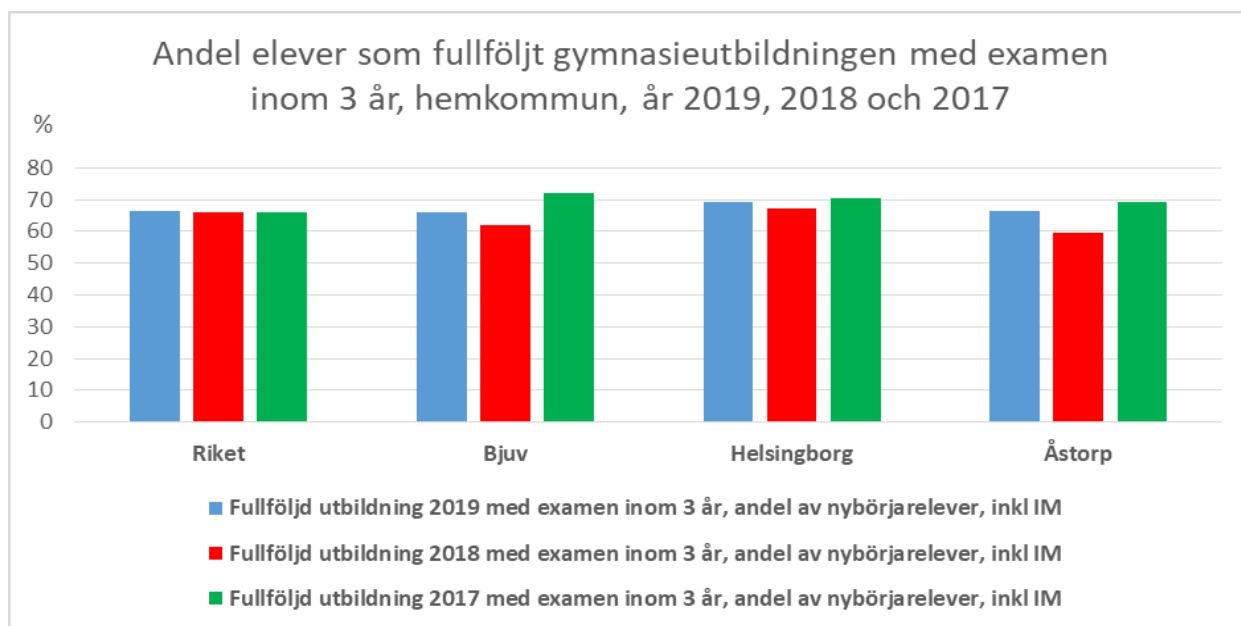


Kommentar: Andelen avslutade elever i grundskolan med behörighet till yrkesprogram på gymnasieskolan är något lägre i såväl Bjuvs- som Åstorps kommun (läsåret 2018/2019) jämfört med riket som helhet.

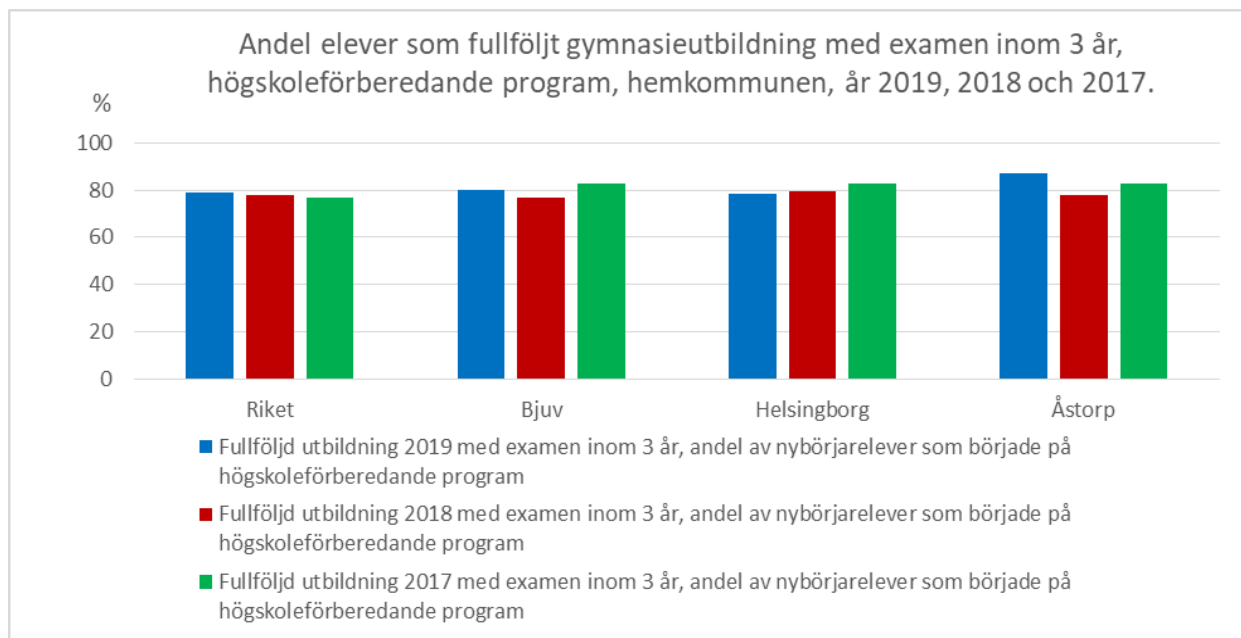


Kommentar: Andelen avslutade elever i grundskolan med behörighet till högskoleförberedande program på gymnasieskolan är något lägre i såväl Bjuvs- som Åstorps kommun (läsåret 2018/2019) jämfört med riket som helhet.

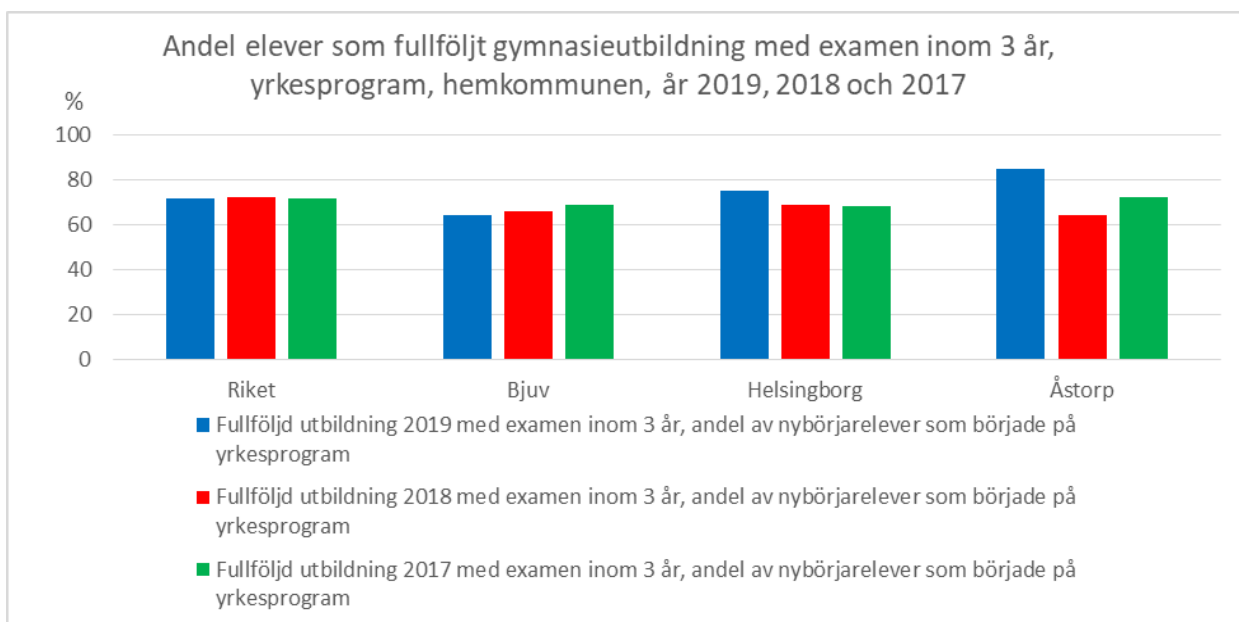
### 6.3 Andel elever som fullföljt gymnasieutbildningen



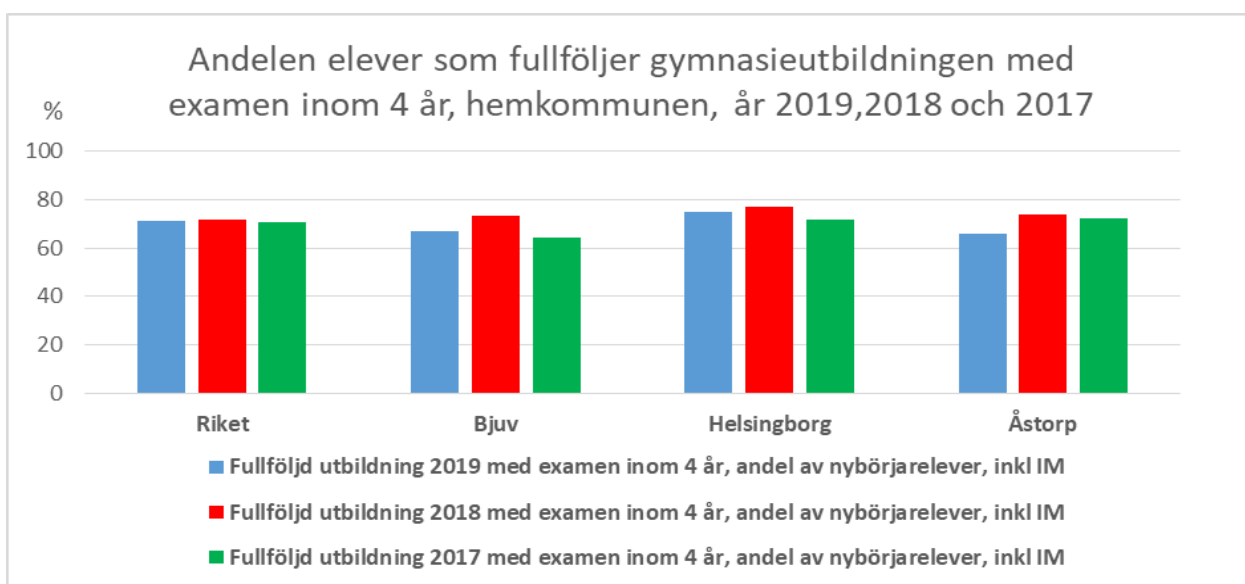
Kommentar: Andelen elever som fullföljt utbildning och med examen inom 3 år (examen 2019) är i såväl Bjuvs- som Åstorps kommun i nivå med riket som helhet. I jämförelse mellan år 2018 och 2019 ökade andelen som fullföljt utbildning med examen i både Bjuv- och Åstorps kommun.



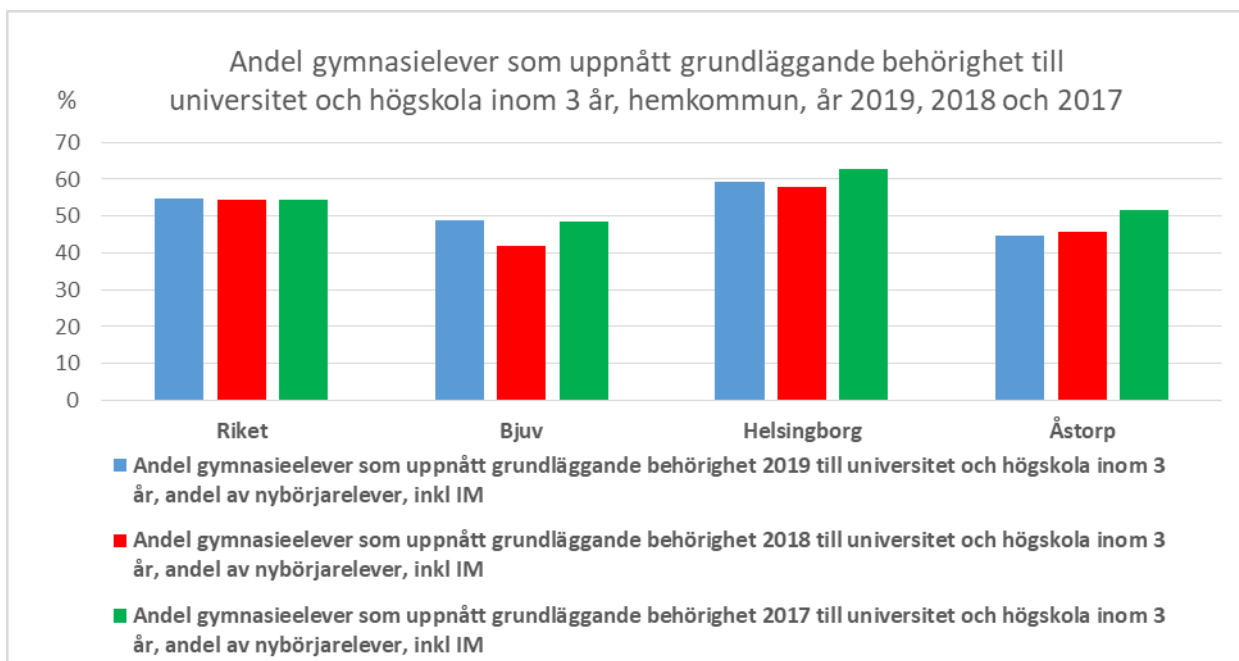
Kommentar: Andelen elever som fullföljt utbildningen med en examen inom 3 år, (examen 2019) är i Bjuvs kommun i nivå med riket som helhet medan andelen är lite högre i Åstorps kommun jämfört med riket som helhet. I jämförelse mellan år 2018 och 2019 ökade andelen som fullföljt utbildning i både Bjuv- och Åstorps kommun.



Kommentar: Andelen elever som fullföljt utbildningen med en examen inom 3 år, (examen 2019) är i Bjuvs kommun lägre jämfört med riket som helhet medan andelen är högre i Åstorps kommun jämfört med riket som helhet. I jämförelse mellan år 2018 och 2019 ökade andelen som fullföljt utbildning i Åstorps kommun.

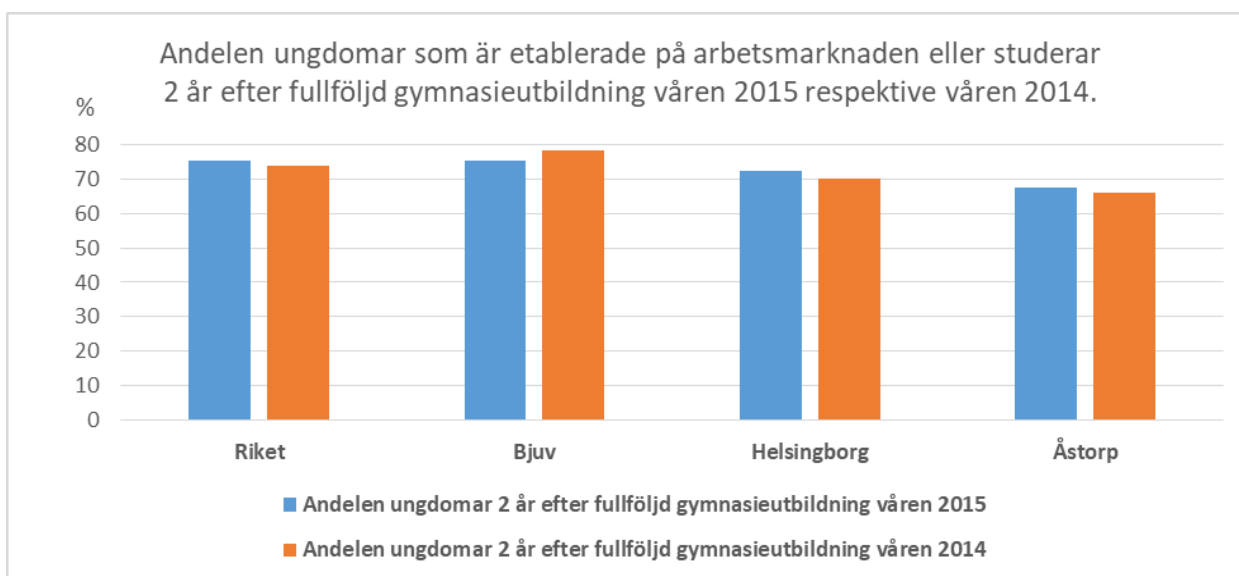


Kommentar: Andel gymnasieelever som fullföljer gymnasieutbildningen med examen inom 4 år är i såväl Bjuvs- som Åstorps kommun (2019) något lägre än i riket som helhet.



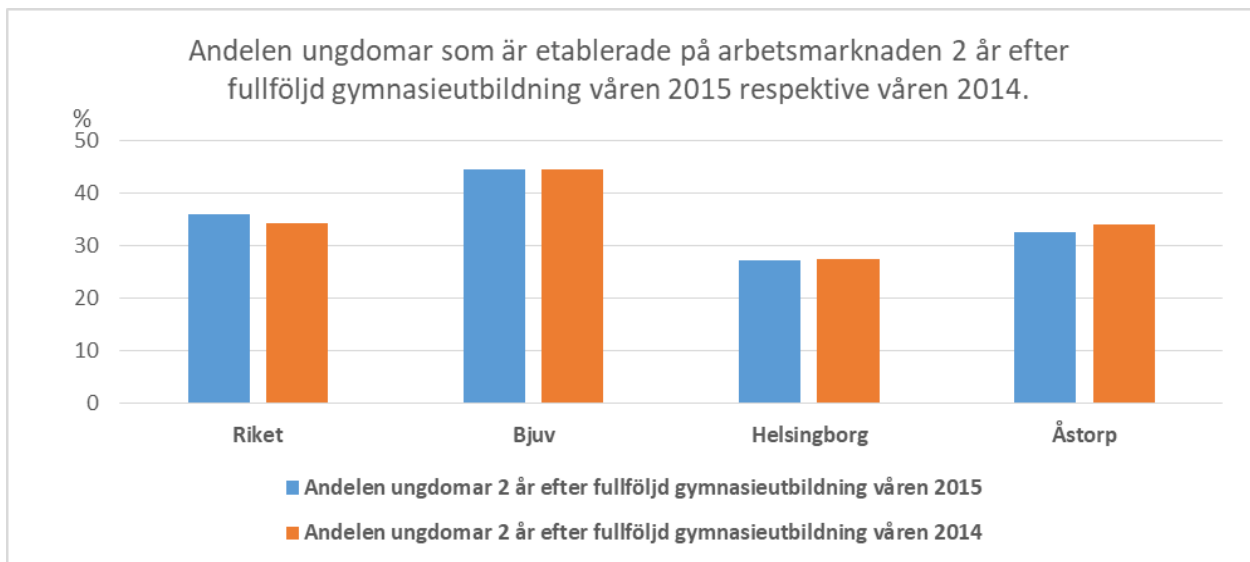
Kommentar: Andel elever med grundläggande behörighet till universitet och högskola inom 3 år (inkl. IM) är lägre i såväl Bjuvs- som Åstorps kommun jämfört med riket som helhet (2019).

#### 6.4 Andel elever som etablerat sig på arbetsmarknaden eller studerar 2 år efter fullföljd gymnasieutbildning.



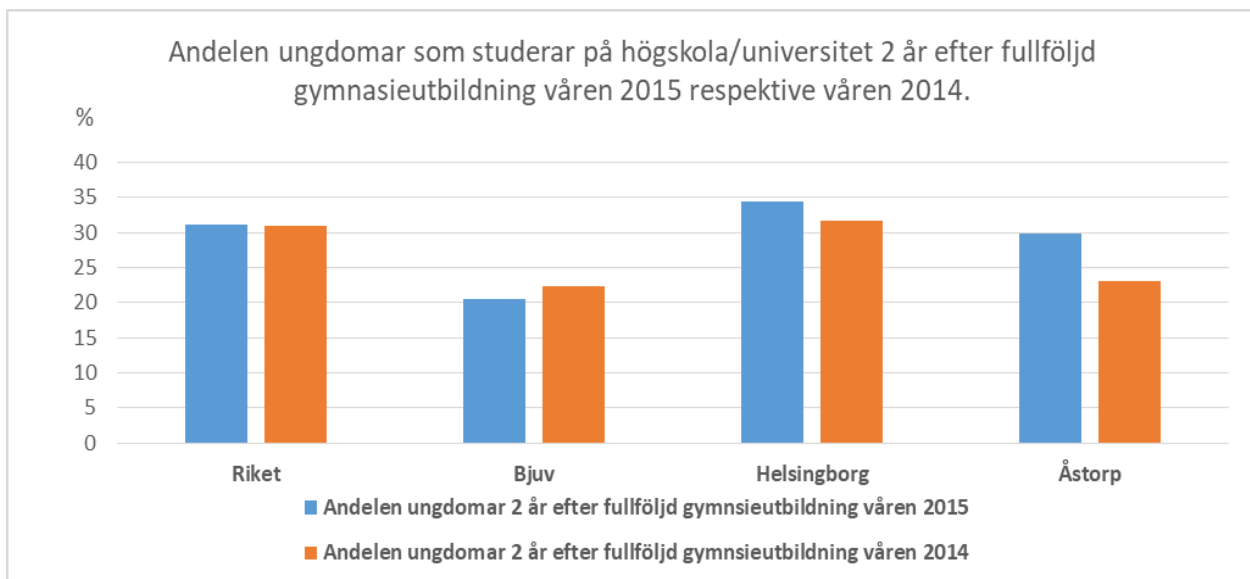
Kommentar: Andelen ungdomar som är etablerad på arbetsmarknaden eller studerar 2 år efter fullföljd gymnasieutbildning (våren 2015) är färre i Åstorps kommun jämfört med riket som helhet och i Bjuvs kommun är det i nivå med riket som helhet.

Förklaring: Etablerad på arbetsmarknaden är man om man har en arbetsinkomst på minst 191 800 kr/år (år 2016) samt är sysselsatt i november månad. Studerar på högskola/universitet eller på annan studiemedelsberättigande utbildning.  
 Folkbokföringsort: Där man var folkbokförd när man avslutade gymnasiet.



Kommentar: Andelen ungdomar som är etablerade på arbetsmarknaden 2 år efter fullföljd gymnasieutbildning (våren 2015) är betydligt fler i Bjuvs kommun jämfört med Åstorps kommun och riket som helhet.

Förklaring: Etablerad på arbetsmarknaden – se ovan. Folkbokförd – se ovan.



Kommentar: Andelen ungdomar som studerar på högskola/universitet 2 år efter fullföljd gymnasieutbildning (våren 2015) var betydligt färre i Bjuvs kommun jämfört med riket som helhet medan det i Åstorps kommun är i nivå med riket som helhet

När det gäller andelen i Åstorps kommun som studerar på högskola/universitet 2 år efter fullföljd gymnasieutbildning åren 2015 respektive 2014 har andelen ökat ganska mycket för de ungdomar som fullföljde gymnasieutbildningen 2015.

Folkbokföringsort: Där man var folkbokförd när man avslutade gymnasiet.