



Målgruppsanalys för Bjuvs- och Åstorps kommun i
jämförelse med Riket, Skåne och Helsingborgs kommun
– hösten 2018.

Roger Törnqvist

Förbundschef

Söderåsens Samordningsförbund

Åstorp 2019-01-28

Inledning.

Bakgrunden till målgruppsanalysen är att Söderåsens samordningsförbund i sin verksamhetsplan har en inriktning där man ska *"eftersträva att de fem samverkande parterna får en gemensam bild av vilka målgrupper inom de två kommunerna som bedöms vara i störsts behov av rehabilitering"*.

Målgruppsanalysen är ett verktyg för att få en bild av var behovet finns av samordnade rehabiliteringsinsatser och hur de olika förutsättningarna ser ut i Bjuvs- respektive Åstorps kommun i jämförelse med riket, Skåne och Helsingborgs kommun. Genom att revidera målgruppsanalysen en gång om året får man också en sammanfattning över hur utvecklingen är i Bjuvs- respektive Åstorps kommun.

Alla statistikuppgifter är hämtade från officiell statistik. Vissa statistikuppgifter är sedan bearbetade för att tydliggöra jämförelser t.ex. när det redovisar antalet/invånare, detta för att lättare kunna göra jämförelser.

Sammanfattning.

I målgruppsanalysen redovisas följande områden:

- Arbetslöshet
- Befolkning
- Ekonomiskt bistånd
- Ohälsotal
- Försörjningsmått
- Utbildning

Socialstyrelsen gör en årlig sammanställning i en rapport som heter *"Öppna jämförelser av ekonomiskt bistånd"* (2018, baserat på årsstatistik 2017) där man tar fram en socioekonomisk sorteringsnyckel. Nyckeln ger en indikation på kommunernas socioekonomiska förutsättningar, såsom invånarnas åldersfördelning, arbetsmarknadsanknytning, inkomst och utbildningsnivå mm. Den socioekonomiska sorteringsnyckelns grupp 1 indikerar en relativt låg risk för ekonomiskt bistånd och grupp 8 en relativt hög. Såväl Bjuvs kommun som Åstorps kommun placeras i grupp 7.

Andelen arbetslösa (öppet arbetslösa eller sökande i program med aktivitetsstöd) i oktober 2018 har minskat ganska mycket i både Bjuvs- och Åstorps kommun i jämförelse med oktober 2017, till skillnad från riket som helhet där andelen har minskat lite mindre mellan mättilfällena.

Andelen ungdomar (18-24 år) som är arbetslösa i oktober 2018 i jämförelse med oktober 2017 har minskat i såväl riket som helhet som i Bjuvs- och Åstorps kommun. Speciellt i Åstorps kommun har andelen ungdomar som är arbetslösa minskat kraftigt mellan de två mättilfällena.

Antalet arbetsökande som är förhindrade att aktivt söka arbete och/eller omgående tillträda på arbetsmarknaden förekommande arbete är betydligt fler i Åstorps kommun än i

Bjuvs kommun. Dessa personer är inte redovisade i statistiken från Arbetsförmedlingen som arbetslösa utan är endast inskrivna på Arbetsförmedlingen och står inte till arbetsmarknadens förfogande för tillfället.

Förvärvsintensiteten (2017) är lägre i såväl Bjuvs- som Åstorps kommun i jämförelse med riket som helhet.

När det gäller antal hushåll med ekonomiskt bistånd i september 2018 per 1000 invånare har antalet ökat något lite i jämförelse med september 2017 i såväl Bjuvs – som Åstorps kommun jämfört med riket som helhet där man kan se en liten minskning mellan mättillfällena. Likväl är antalet hushåll med ekonomiskt bistånd per 1000 invånare ungefär lika många i såväl Bjuvs- som Åstorps kommun som i riket som helhet.

Ohälsotalet (år 2017) i Bjuvs- och Åstorps kommun ligger betydligt högre än för riket som helhet. I åldersgruppen 40-49 år är den procentuella skillnaden som störst tätt följt av åldersgrupperna 50-59 år och 20-29 år, när man jämför med riket som helhet. Intressant är att när det gäller åldersgruppen 30-39 år ligger ohälsotalet i Bjuvs kommun under riket som helhet och för Åstorps kommun ligger det något lite över riket.

Sjukpenningtalet har minskat något i riket som helhet mellan mättillfällena oktober 2018 och oktober 2017 medan det i Bjuvs kommun ligger kvar på samma nivå. I Åstorps kommun har sjukpenningtalet ökat något mellan mättillfällena.

Unga vuxna med beviljad aktivitetsersättning 2017 (räknat i helårsekvivalenter per 1000 invånare) är ett annat område där andelen är högre i såväl Bjuvs- som Åstorps kommun jämfört med riket som helhet.

Statistiken kring försörjningsmått, uppdelat på områdena ohälsa, arbetsmarknadsstöd och ekonomiskt bistånd. Försörjningsmättet (2017) per 1000 invånare med utbetalt stöd räknat i helårsekvivalenter är fler i Bjuvs kommun och ännu något fler i Åstorps kommun jämfört med riket som helhet.

Andelen med förgymnasial utbildning är betydligt större i Bjuvs- och Åstorps kommun jämfört med riket som helhet.

Andelen avslutade elever i grundskolan med behörighet till yrkesprogram på gymnasieskolan är något lägre i Bjuvs kommun (läsåret 2017/2018), jämfört med riket som helhet medan Åstorps kommun ligger något högre än riket.

Innehållsförteckning

		Sida
1	Arbetslöshet	
1.1	Andel arbetslösa, månadsstatistik, olika grupper	5-7
1.2	Antal arbetslösa, veckostatistik, olika grupper	8-13
2	Befolkning	
2.1	Demografi mm	14
2.2	Befolkningsutveckling	15
2.3	Förvärvsintensitet	16
3	Ekonomiskt bistånd	
3.1	Månadsstatistik för ekonomiskt bistånd	17-18
3.2	Årsstatistik för ekonomiskt bistånd	18-20
4	Ohälsotal	
4.1	Ohälsotal	21-24
4.2	Sjukpenningtal	25
4.3	Aktivitetsersättning	26
5	Försörjningsmätt	
5.1	Försörjningsmätt	27
5.2	Ohälsa, arbetsmarknadsstöd och ekonomiskt bistånd	28-29
6	Utbildning	
6.1	Utbildningsnivån för 25-64 åringar	30
6.2	Andel avslutade elever i grundskolan med behörighet till gymnasieskolan.	31
6.3	Andel elever som fullföljt gymnasieutbildningen	32-33
6.4	Andel elever som etablerat sig på arbetsmarknaden eller studerar 2 år efter fullföljd gymn. utb.	34-35

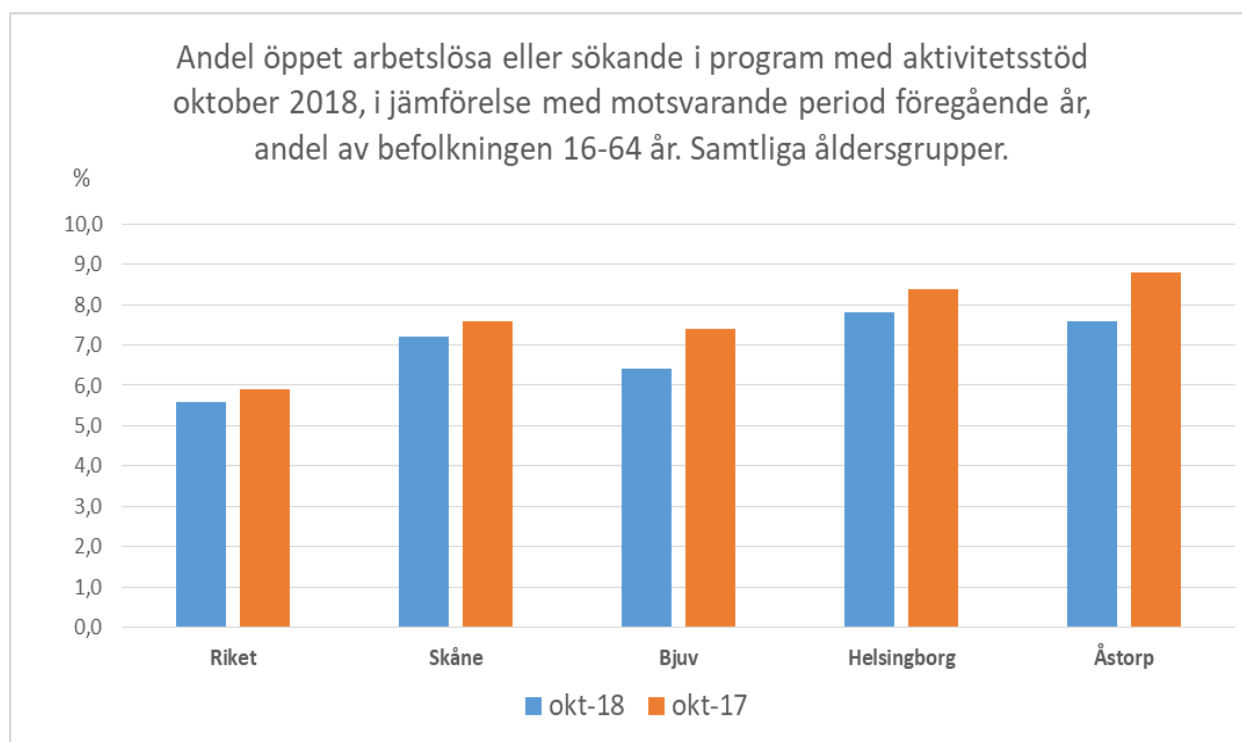
1 Arbetslöshet

Källa: Arbetsförmedlingens månads- och veckostatistik.

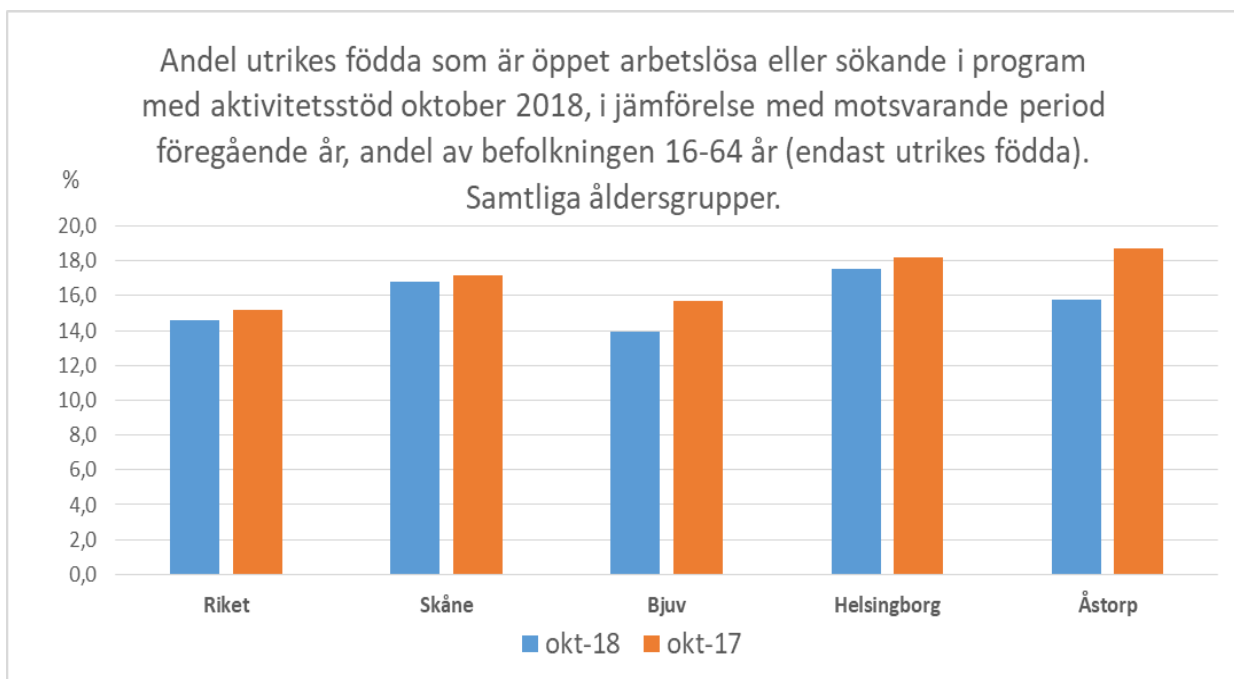
- Månadsstatistiken är från oktober månad 2018 respektive 2017.
- Veckostatistiken är från v 43 2018.

1.1 Andel arbetslösa, månadsstatistik oktober månad 2018 och 2017

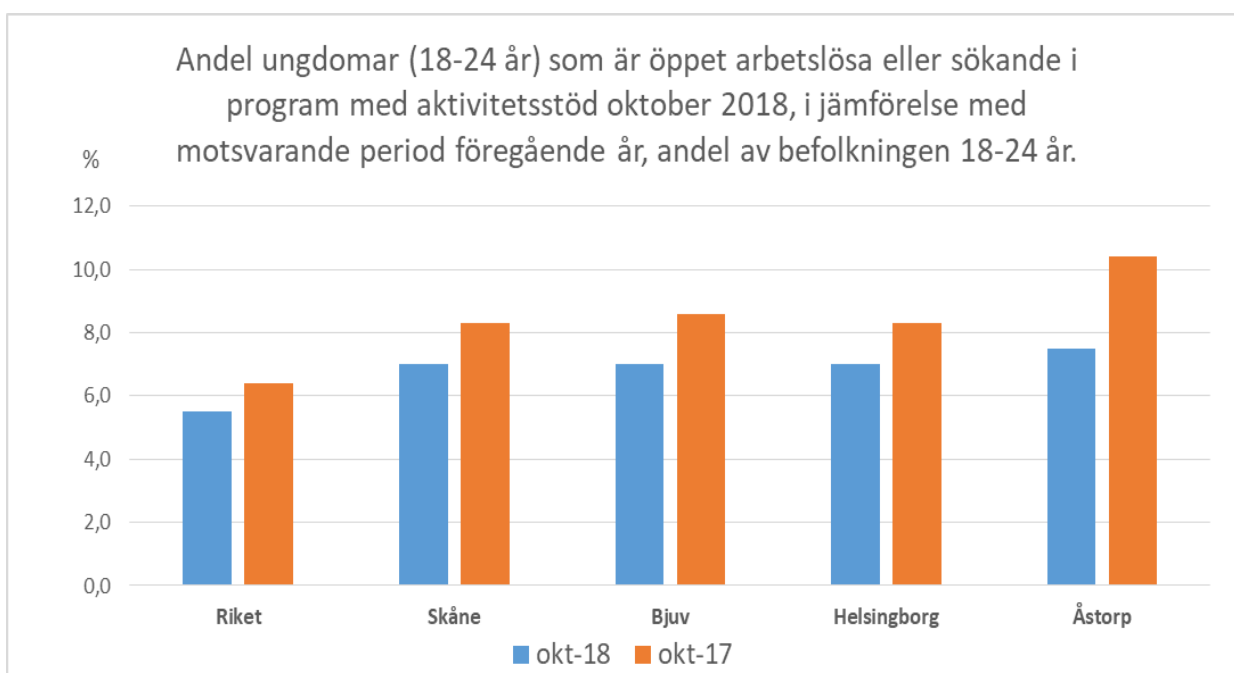
När det nedan beskriver andelen arbetslösa (i procent) innefattar det både öppet arbetslösa och sökande i program med aktivitetsstöd och det redovisas som andel av befolkningen.



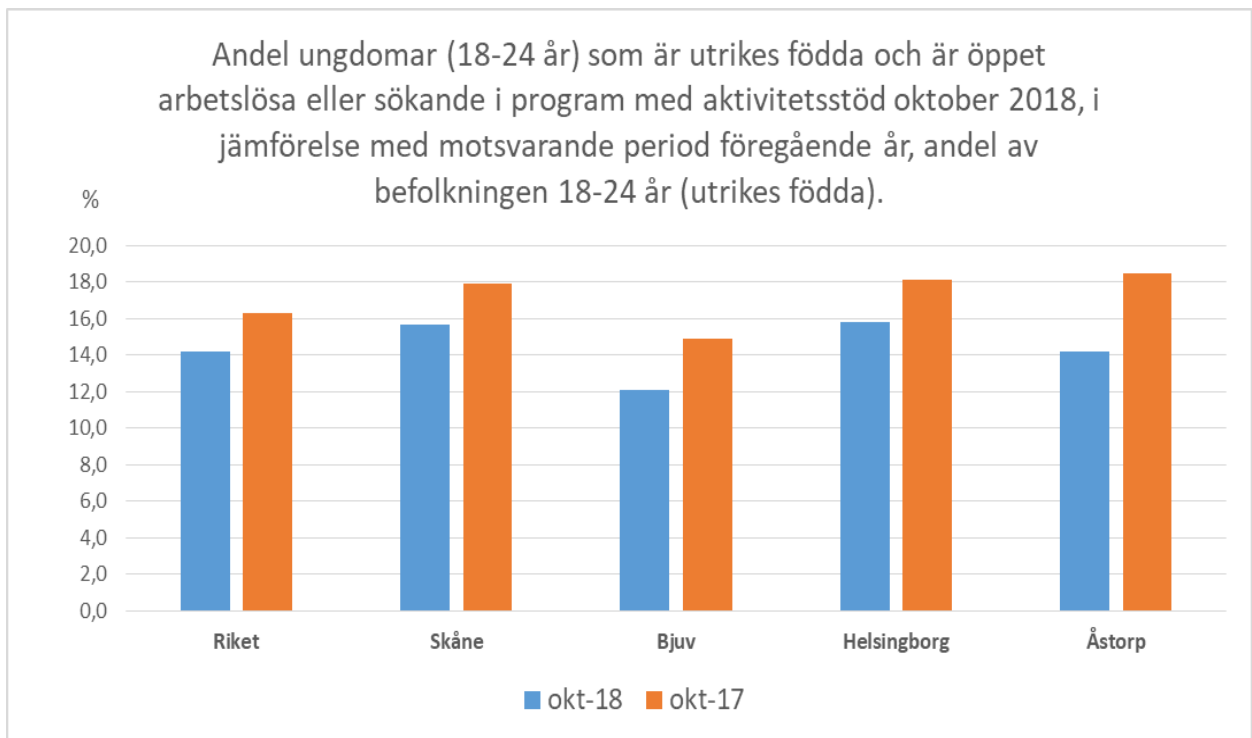
Kommentar: Såväl Bjuvs- som Åstorps kommun har en högre andel arbetslösa okt 2018 än jämfört med riket. När det gäller jämförelsen med Skåne okt 2018 har Bjuvs kommun en lägre andel arbetslösa medan andelen i Åstorps kommun ligger något högre än Skåne. Generellt sett är andelen arbetslösa något lägre i oktober 2018 än motsvarande period föregående år, detta speciellt i Bjuvs- och Åstorps kommuner.



Kommentar: Generellt är andelen arbetslösa betydligt högre för utrikes födda jämfört med hela gruppen (såväl inrikes födda som utrikes födda) arbetslösa. Bjuvs kommun ligger lite lägre än riket när det gäller utrikes födda som är arbetslösa till skillnad från Åstorps kommun som ligger något högre. Såväl Åstorps kommun som Bjuvs kommun har en tydlig minskning av arbetslösheten för utrikes födda jämfört med motsvarande tid föregående år.



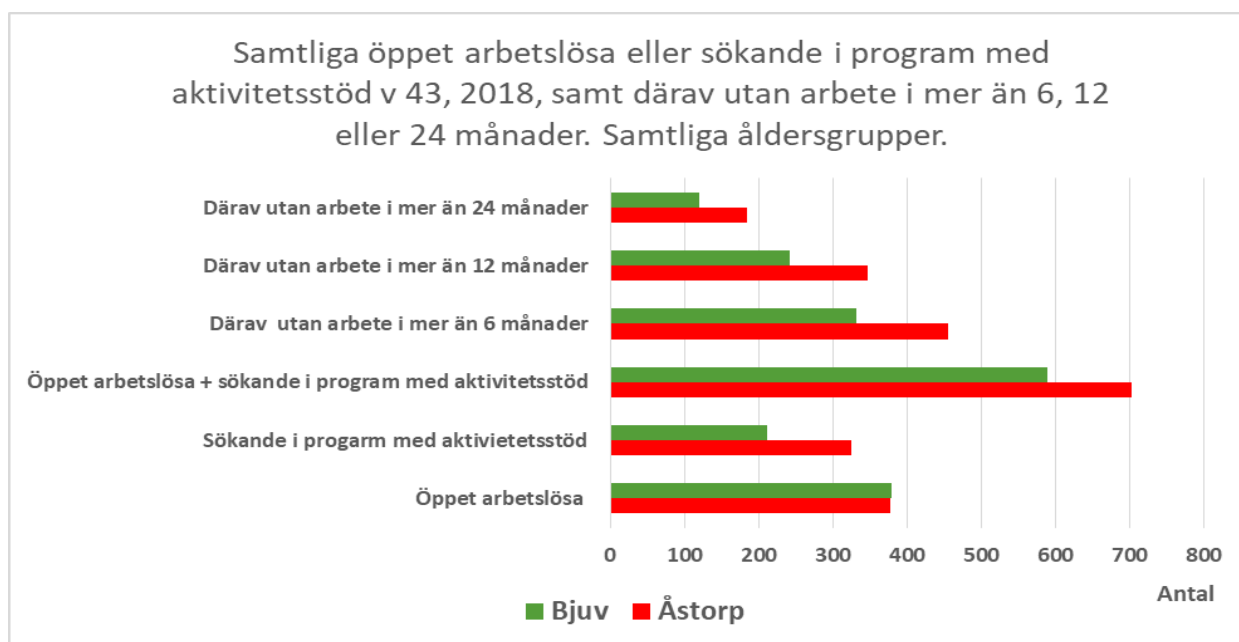
Kommentar: Både Bjuvs- och Åstorps kommun redovisar en högre ungdomsarbetslöshet än riket i oktober 2018. Ungdomsarbetslösheten har minskat i Bjuvs kommun medan den har minskat ännu lite mer i Åstorps kommun mellan de två redovisande mätillfällena. Även i riket har ungdomsarbetslösheten minskat något mellan oktober 2018 och oktober 2017.



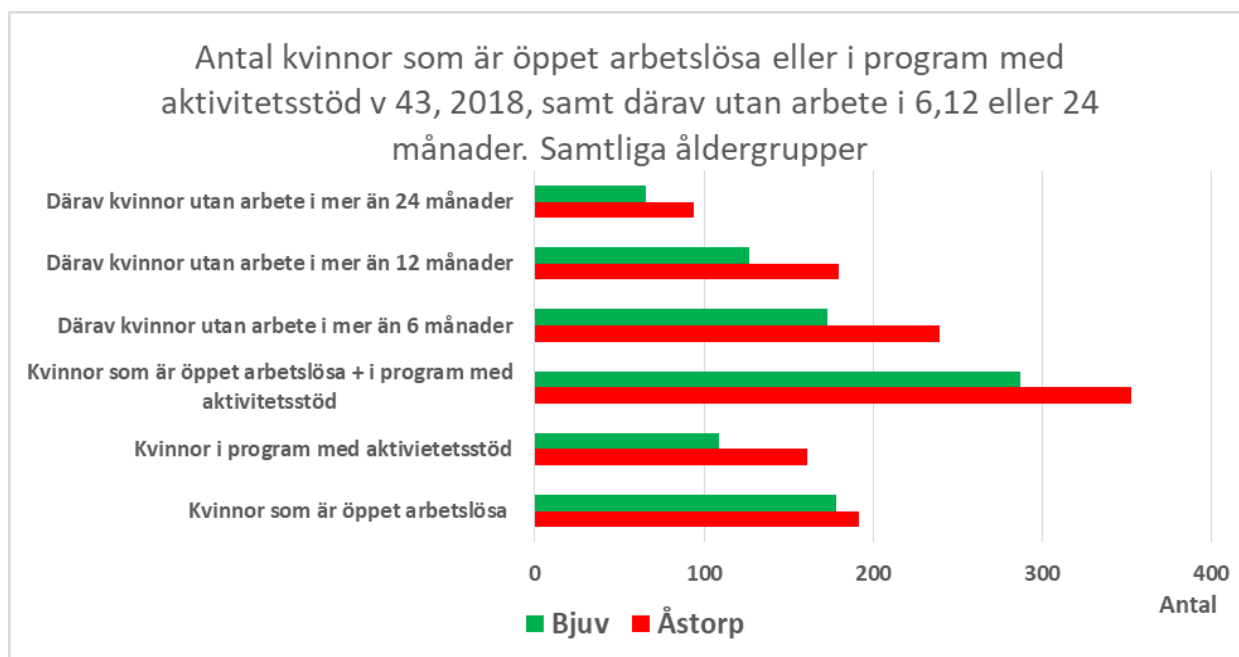
Kommentar: Generellt sett är ungdomsarbetslösheten bland utrikes födda betydligt högre än jämfört med hela gruppen (såväl inrikes födda som utrikes födda) arbetslösa. Bjuvs kommun redovisar en något lägre ungdomsarbetslöshet i jämförelse med riket för de ungdomar som är utrikes födda, medan Åstorps kommun har en ungdomsarbetslöshet i samma nivå som riket som helhet. Ungdomsarbetslösheten bland utrikesfödda har minskat både i Bjuvs- och Åstorps kommun, speciellt när det gäller Åstorps kommun har den minskat ganska mycket mellan de två mättillfällena.

1.2 Antal arbetslösa, veckostatistik vecka 43, 2018.

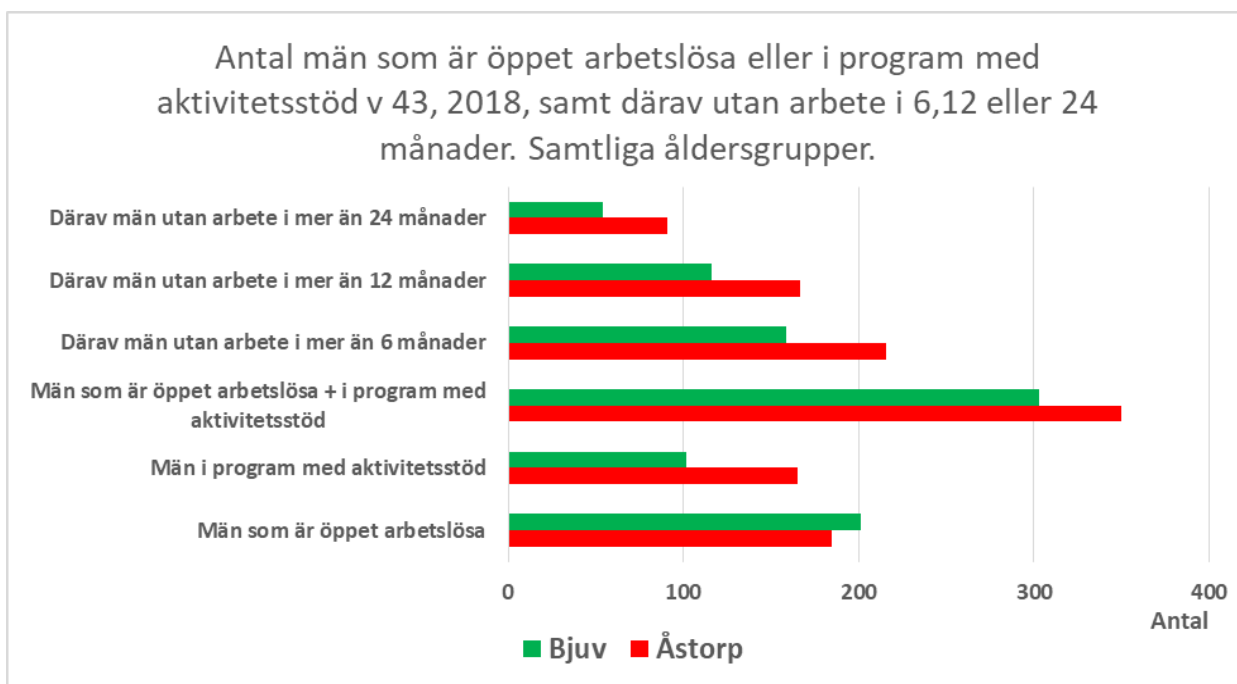
När det nedan i texten anges antalet arbetslösa innefattar det både antalet öppet arbetslösa och antalet sökande i program med aktivitetsstöd.



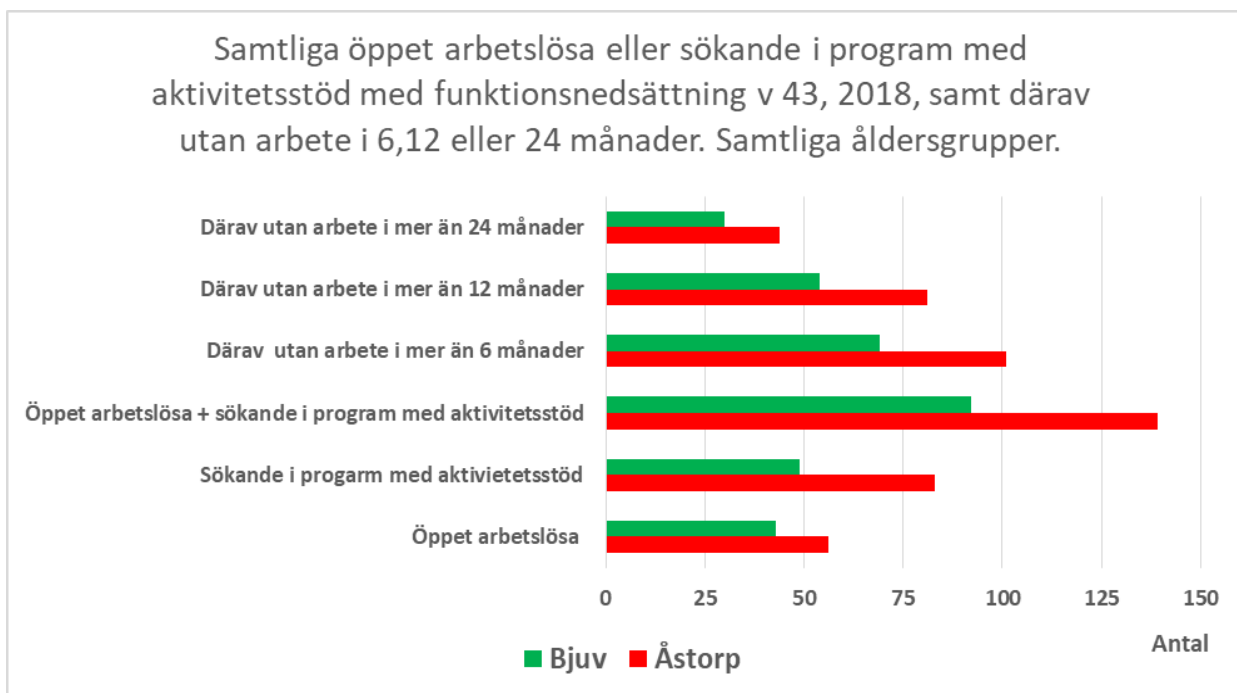
Kommentar: Antalet arbetslösa är fler i Åstorps kommun (703 personer) än i Bjuvs kommun (590 personer) samtidigt som antalet personer som varit utan arbete i 6, 12 eller 24 månader är något fler i Åstorps kommun.



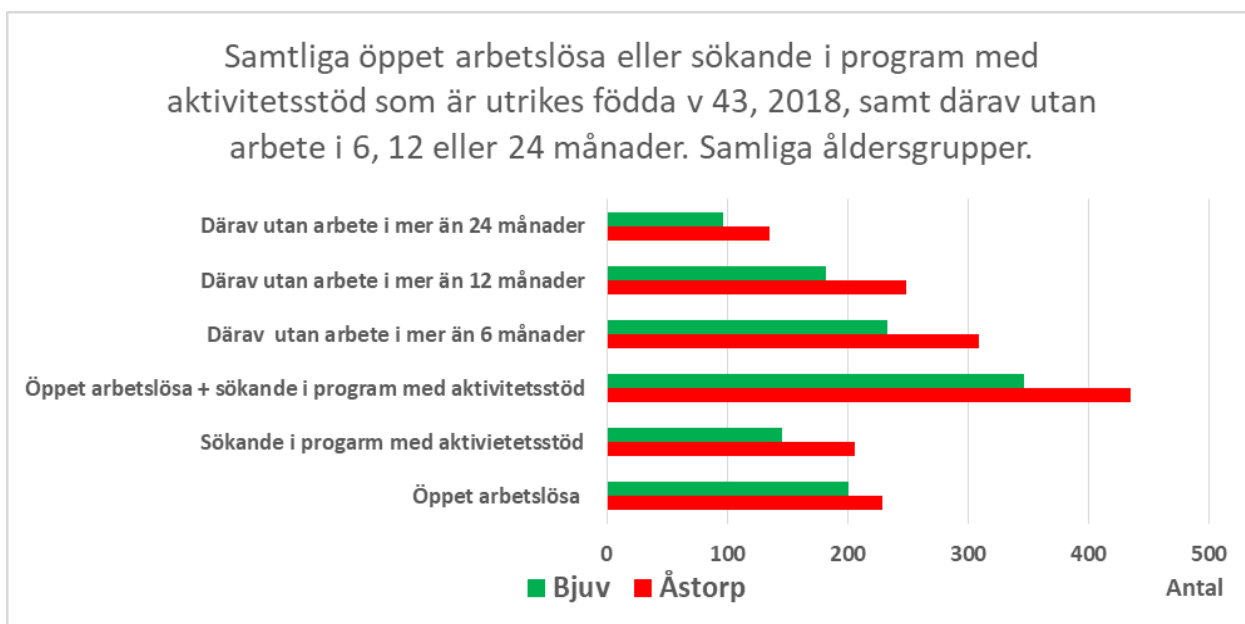
Kommentar: Antalet arbetslösa kvinnor är fler i Åstorps kommun (353 personer) än i Bjuvs kommun (287 personer)



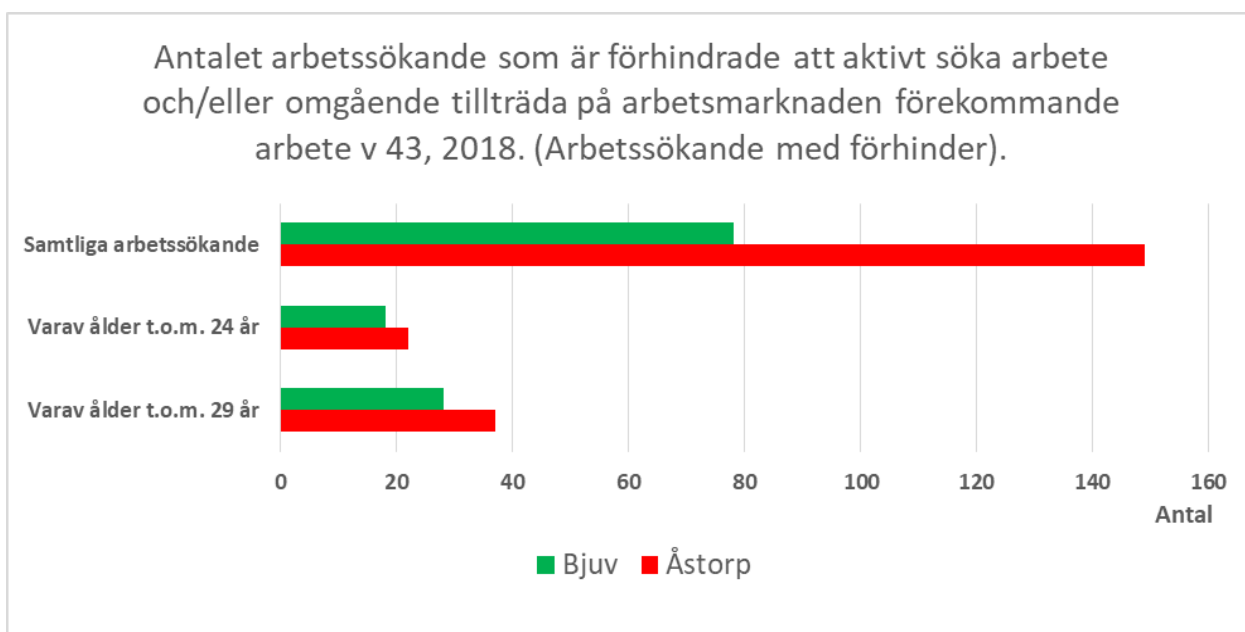
Kommentar: Antalet arbetslösa män är fler i Åstorps kommun än i Bjuvs kommun. Jämför man denna bild med förgående bild ser man att antalet arbetslösa män är något fler i Bjuvs kommun (303 personer) i jämförelse med antal arbetslösa kvinnor medan i Åstorps kommun (350 personer) är det nästan lika många arbetslösa män som kvinnor.



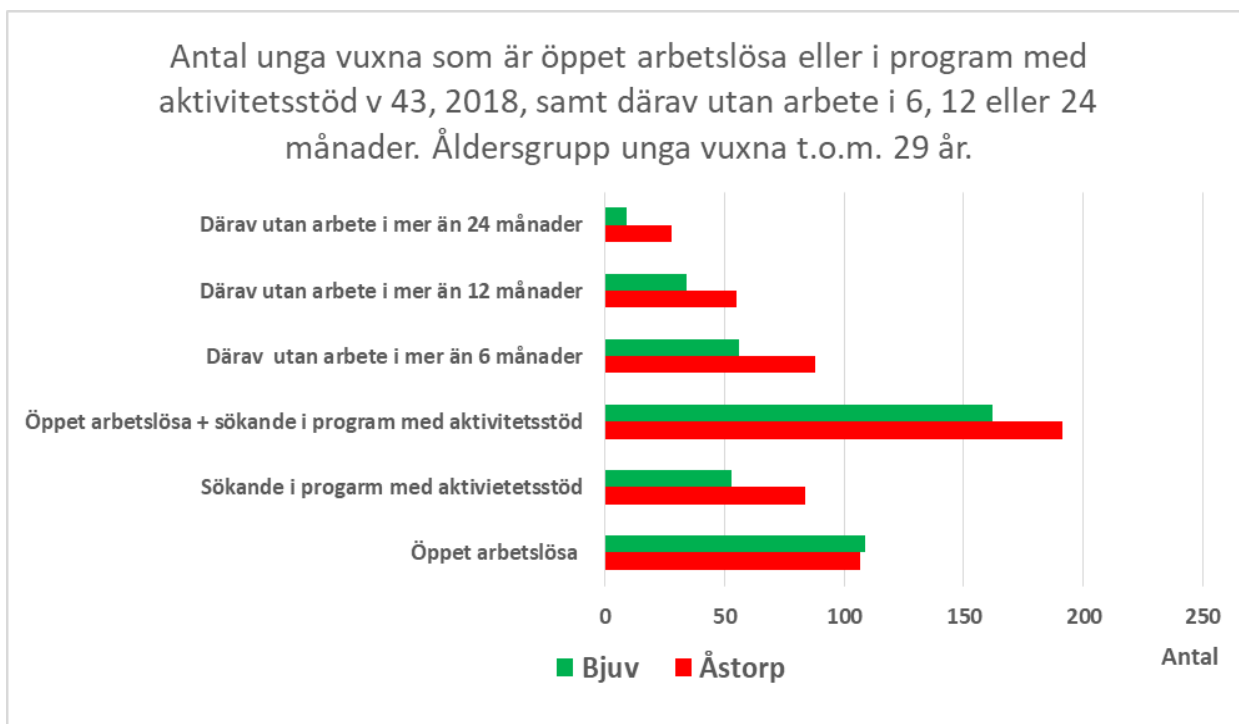
Kommentar: Antalet arbetslösa med funktionsnedsättning är betydligt fler i Åstorps kommun (139 personer) än i Bjuvs kommun (92 personer).



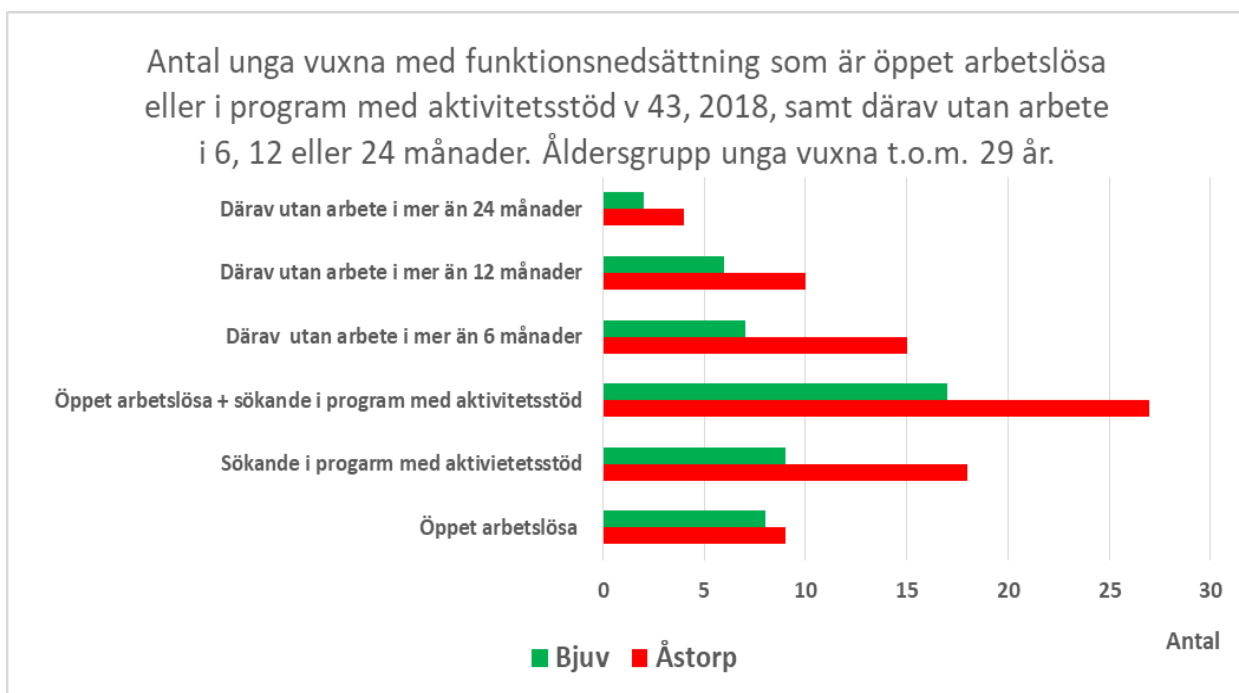
Kommentar: Antalet arbetslösa som är utrikes födda är betydligt fler i Åstorps kommun (435 personer) än i Bjuvs kommun (347 personer). Antalet personer som varit utan arbete i 6, 12 respektive 24 månader är också betydligt fler i Åstorps kommun än i Bjuvs kommun.



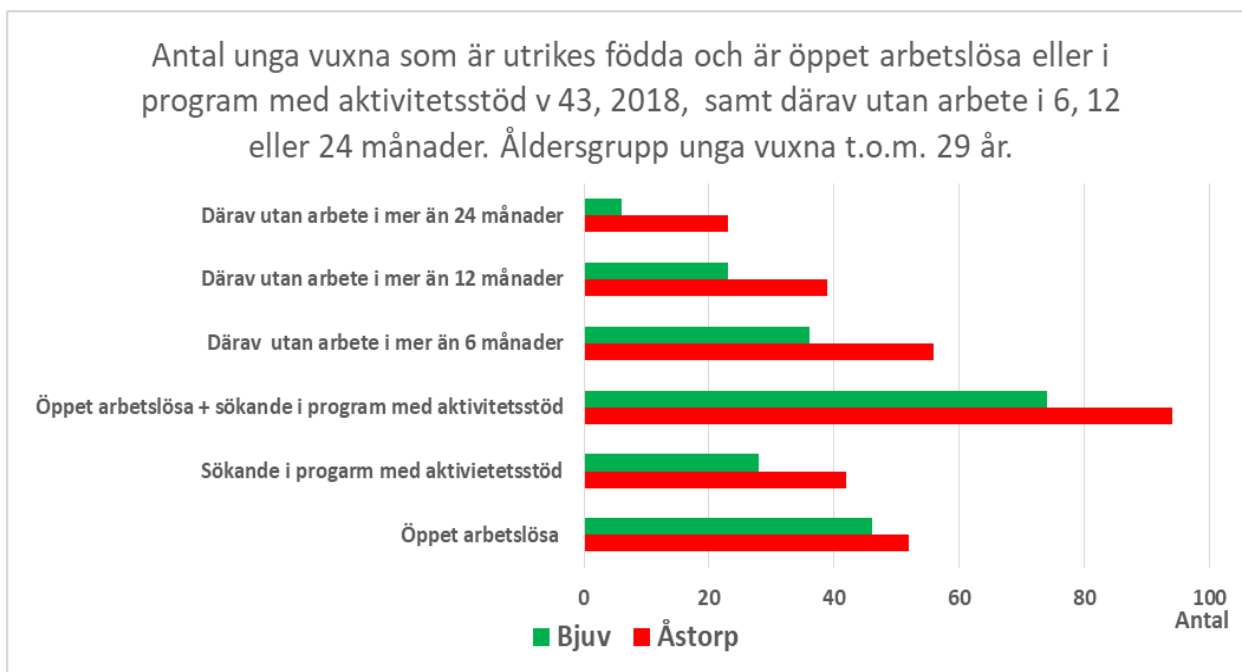
Kommentar: Antalet arbetssökande som är förhindrade att aktivt söka arbete och/eller omgående tillträda på arbetsmarknaden förekommande arbete är betydligt fler i Åstorps kommun (149 personer) än i Bjuvs kommun (78 personer). Dessa personer är inte redovisade i tidigare statistik från Arbetsförmedlingen som arbetslösa utan är endast inskrivna på Arbetsförmedlingen och står inte till arbetsmarknadens förfogande för tillfället.



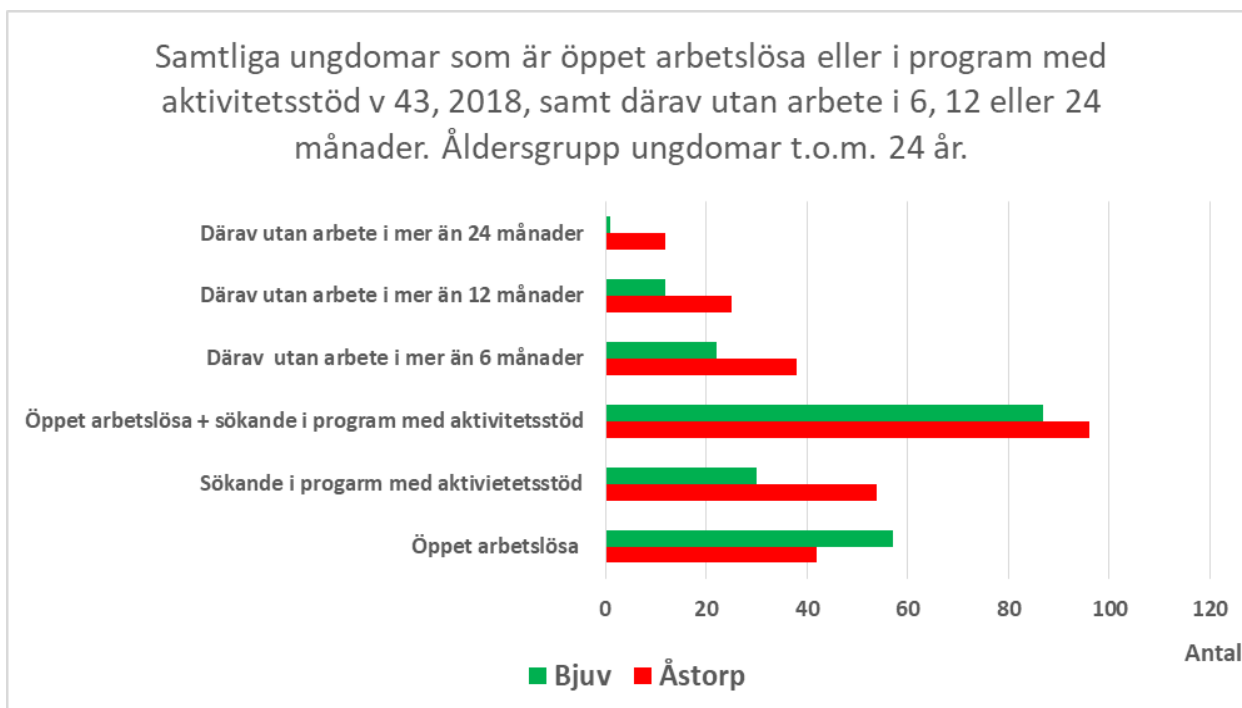
Kommentar: Antalet unga vuxna (18-29 år) som är arbetslösa är fler i Åstorps kommun (191 personer) än i Bjuvs kommun (162 personer).



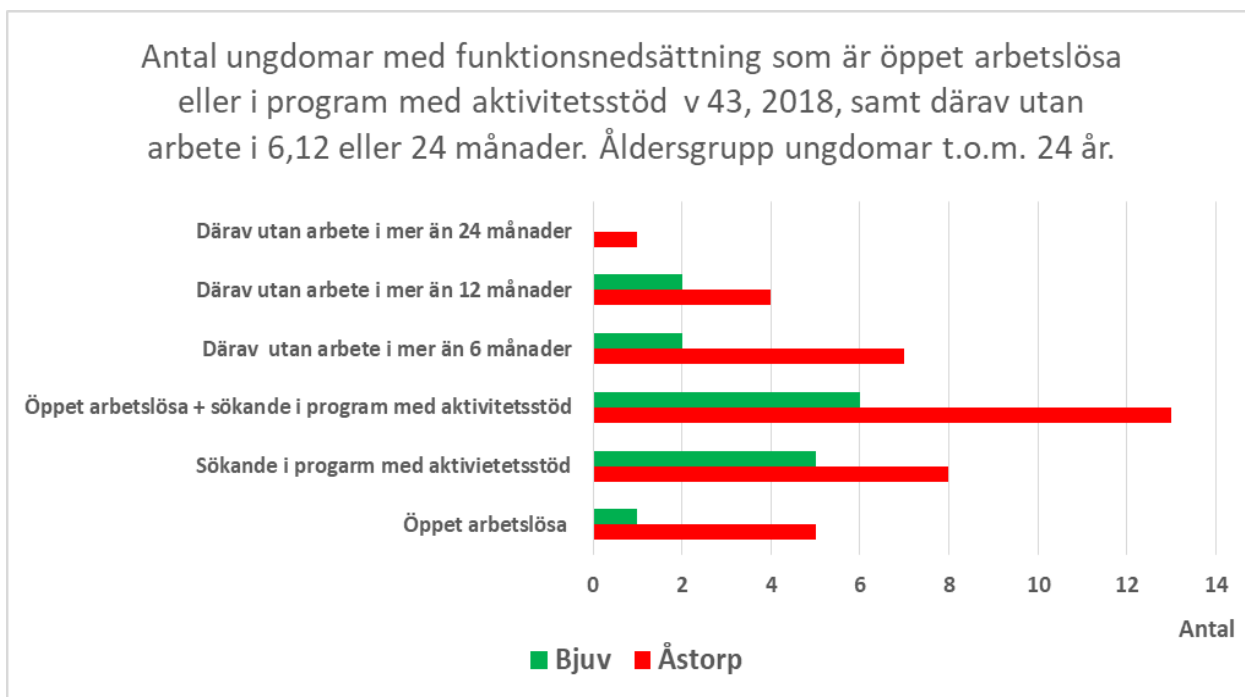
Kommentar: Antalet unga vuxna (18-29 år) med funktionsnedsättning som är arbetslösa är betydligt fler i Åstorps kommun (27 personer) än i Bjuvs kommun (17 personer). Antalet som varit utan arbete i 6, 12 eller 24 månader är också fler i Åstorps kommun än i Bjuvs kommun.



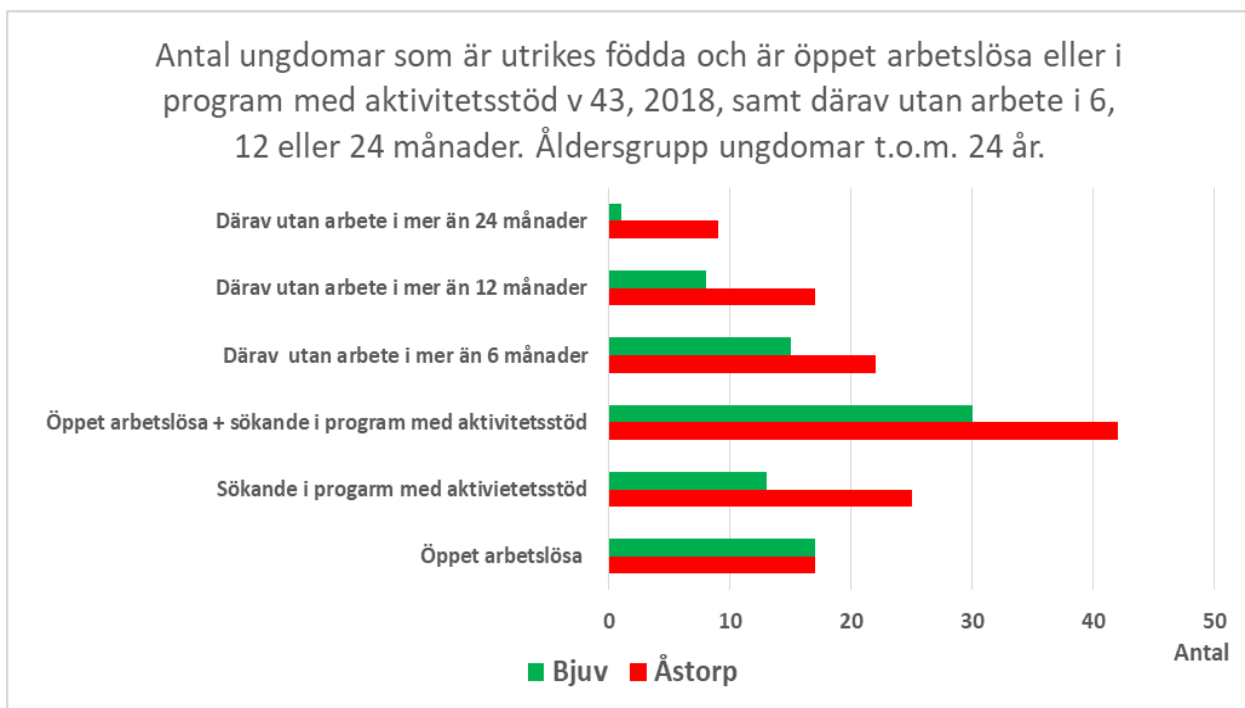
Kommentar: Antalet unga vuxna (18-29 år) som är utrikes födda och är arbetslösa är fler i Åstorps kommun (94 personer) än i Bjuvs kommun (74 personer). Antalet personer som varit utan arbete i 6, 12 eller 24 månader är också betydligt fler i Åstorps kommun än i Bjuvs kommun.



Kommentar: Antalet ungdomar (t.o.m. 24 år) som är arbetslösa är fler i Åstorps kommun (96 personer) än i Bjuvs kommun (87 personer).



Kommentar: Antalet ungdomar (t.o.m. 24 år) med funktionsnedsättning som är arbetslösa är betydligt fler i Åstorps kommun än i Bjuvs kommun.

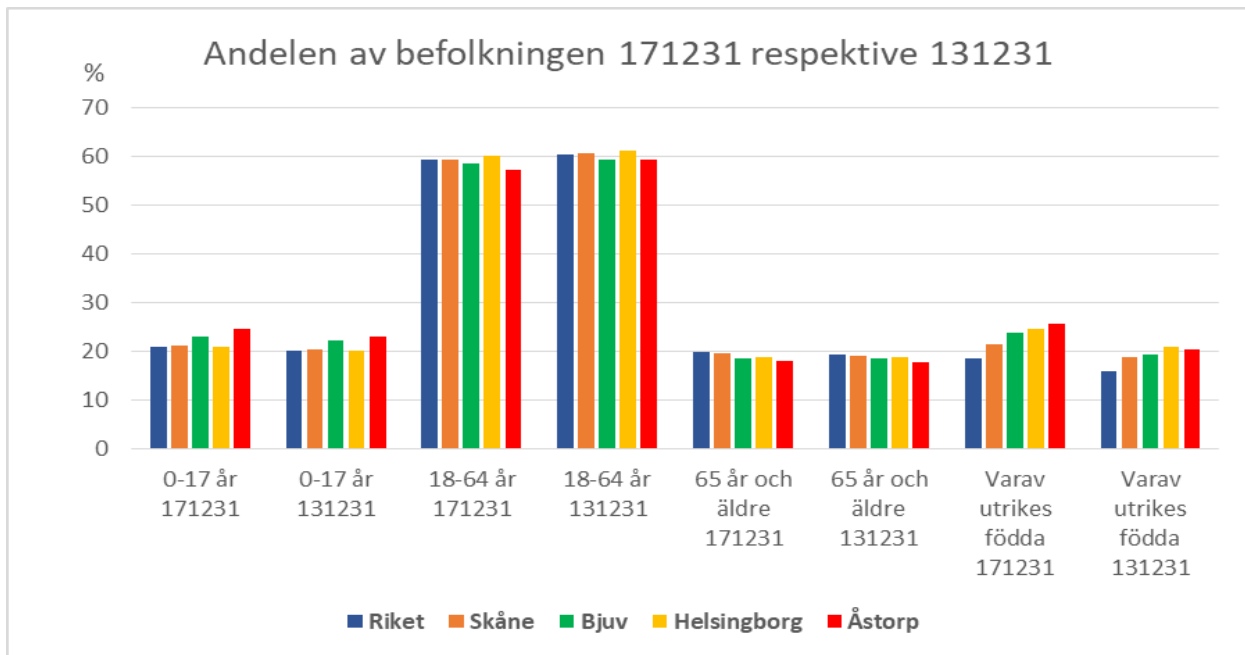


Kommentar: Antalet ungdomar (t.o.m. 24 år) som är utrikes födda, arbetslösa och utan arbete i 6, 12 eller 24 månader är betydligt fler i Åstorps kommun än i Bjuvs kommun.

2 Befolkning

Källa: SCB befolkningsstatistik samt Kolada

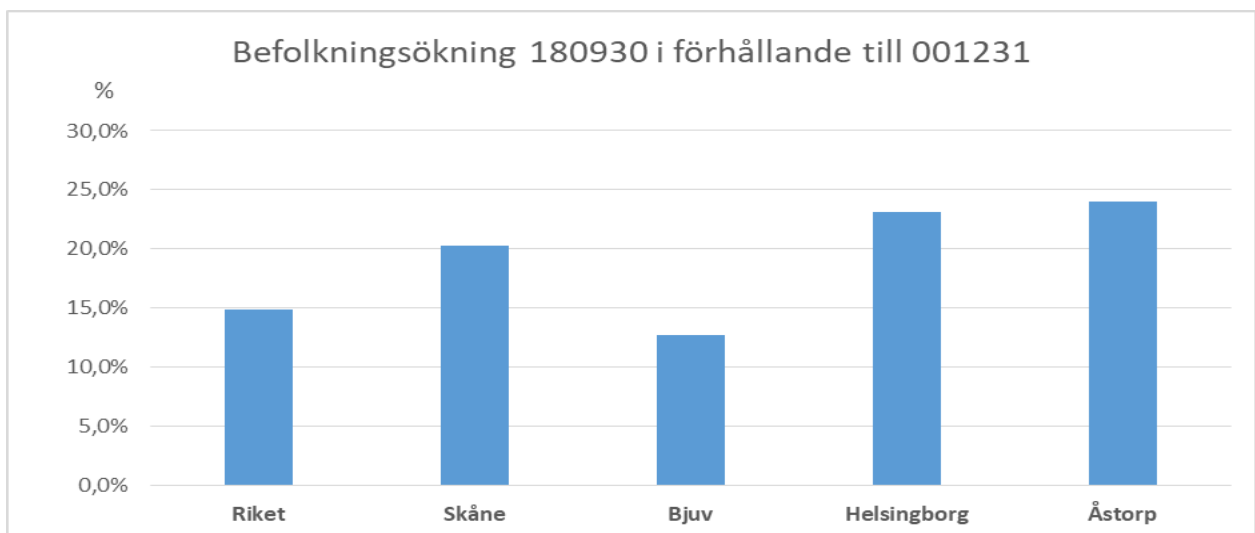
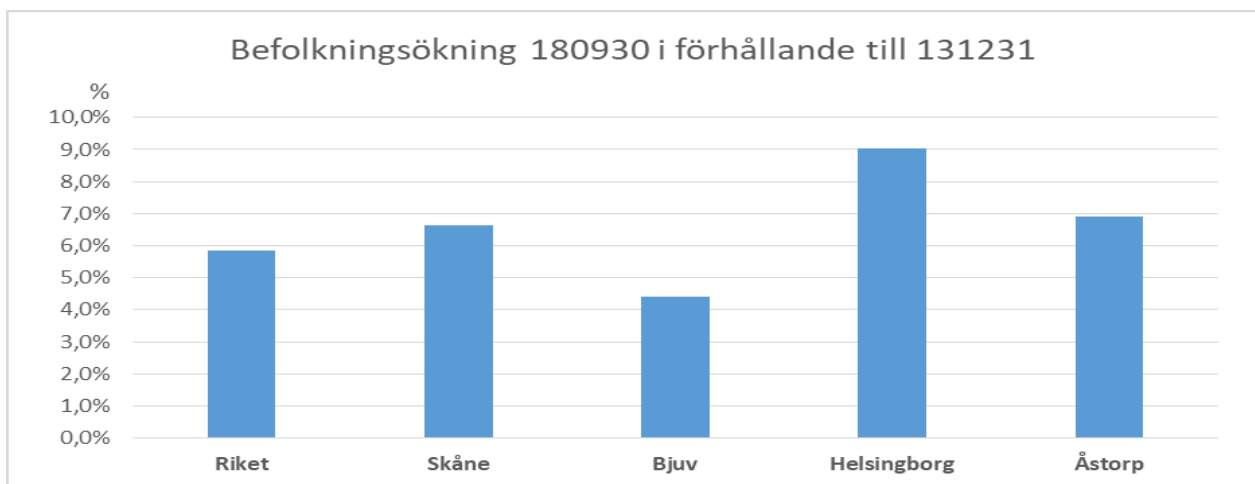
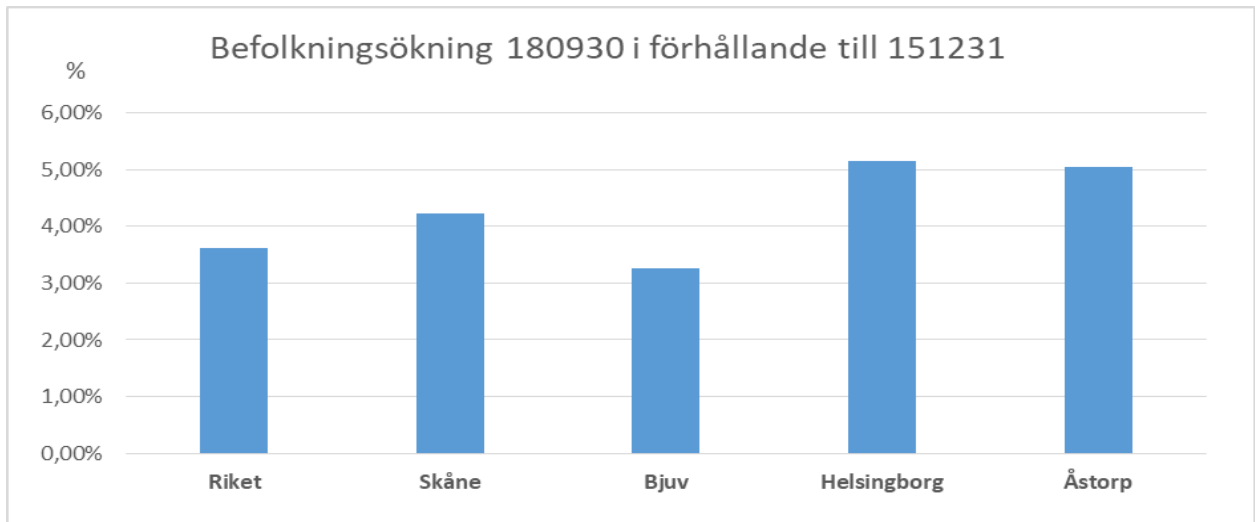
2.1 Demografi mm.



Kommentar: Andelen unga (0-17 år) är lite högre i såväl Åstorps- som Bjuvs kommun jämfört med riket samtidigt som andelen som är 65 eller äldre är lite lägre.

Andelen utrikes födda (171231) är högre i såväl Åstorps kommun (25,6 %) som Bjuvs kommun (23,9 %) jämfört med riket (18,5 %).

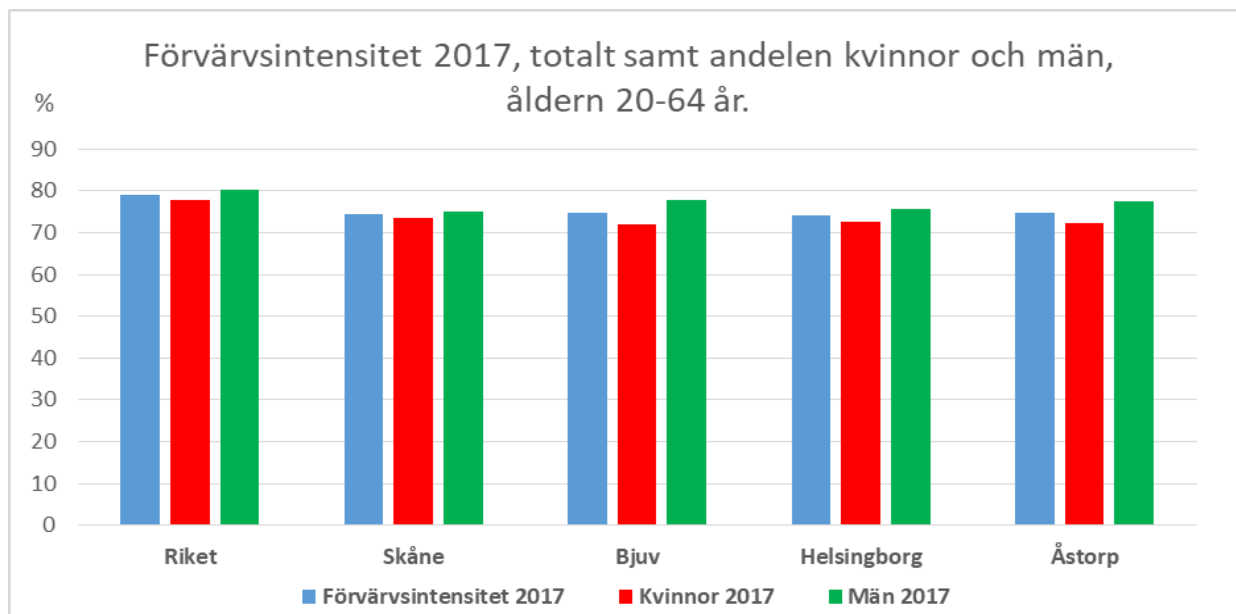
2.2 Befolkningsutveckling



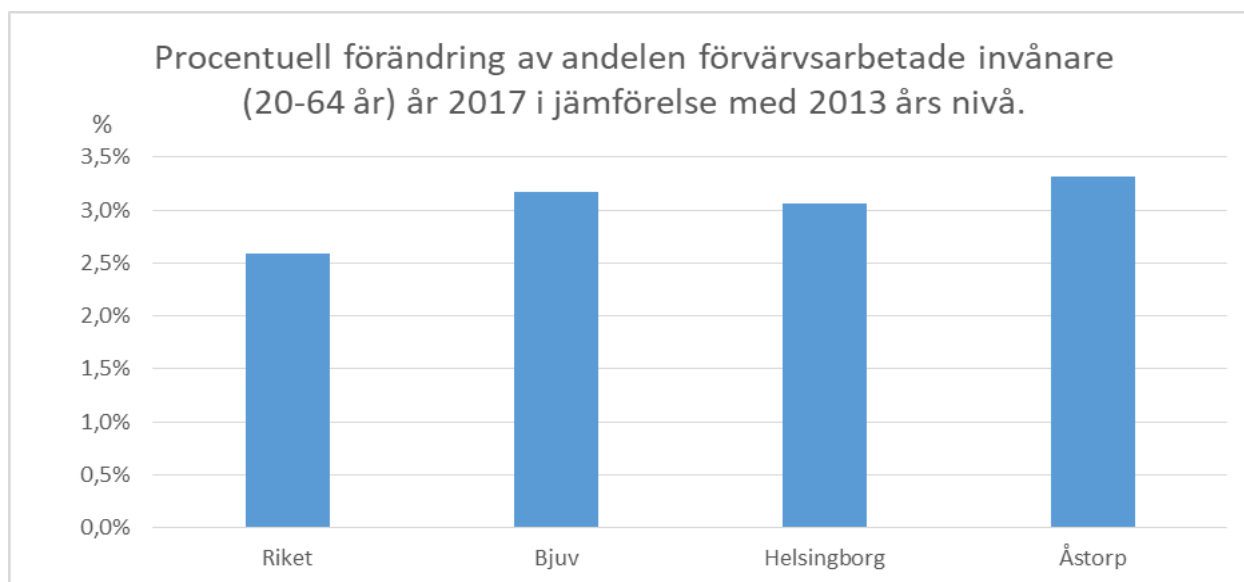
Kommentar: Den procentuella befolkningsökningen i Åstorps kommun är större än i såväl Bjuvs kommun som i riket som helhet både i ett kortare tidsperspektiv och i ett lite längre tidsperspektiv.

2.3 Förvärsintensiteten

Förvärsintensitet är ett mått som anger andelen personer med bostad (nattbefolkningen) som förvärsarbetar i en viss åldersgrupp i relation till samtliga i den aktuella åldersgruppen.



Kommentar: Förvärsintensiteten i såväl Bjuvs- som Åstorps kommun är lägre i jämförelse med riket som helhet. Jämfört med Skåne är dock förvärsintensiteten lite högre i såväl Bjuvs- som Åstorps kommun.

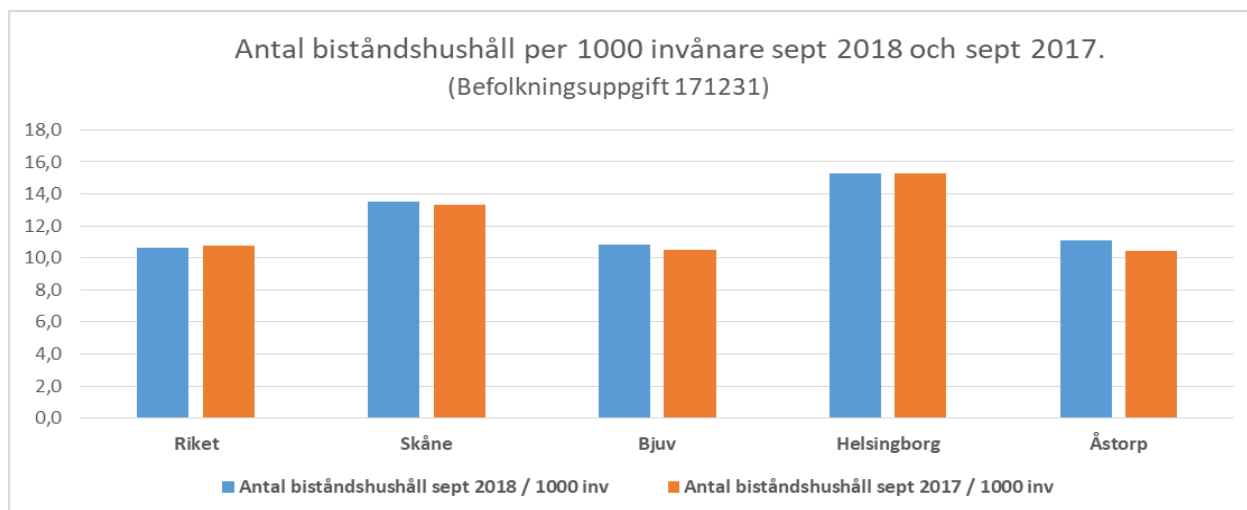


Kommentar: Den procentuella förändringen av andel förvärsarbetande invånare i åldern 20-64 år har mellan åren 2013-2017 varit störst i Åstorps kommun. Såväl Bjuvs kommun som Åstorps kommun har haft en större procentuell ökning av andelen förvärsarbetande än riket som helhet.

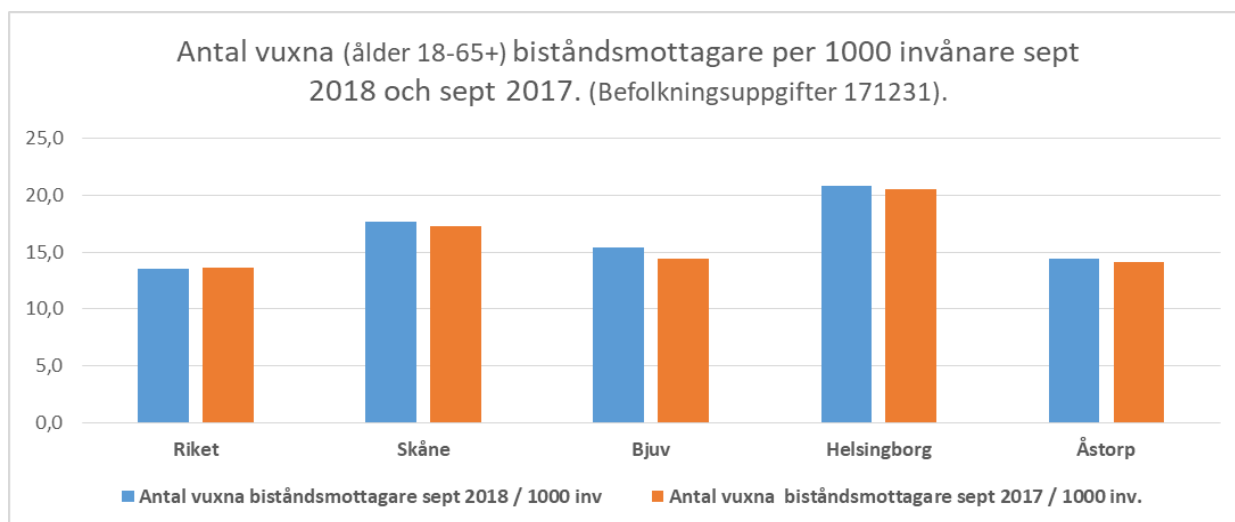
3 Ekonomiskt bistånd

Källa: Socialstyrelsens öppna jämförelser av ekonomiskt bistånd för 2018 (baserat på årsstatistik för 2017), samt Socialstyrelsens statistikdatabas.

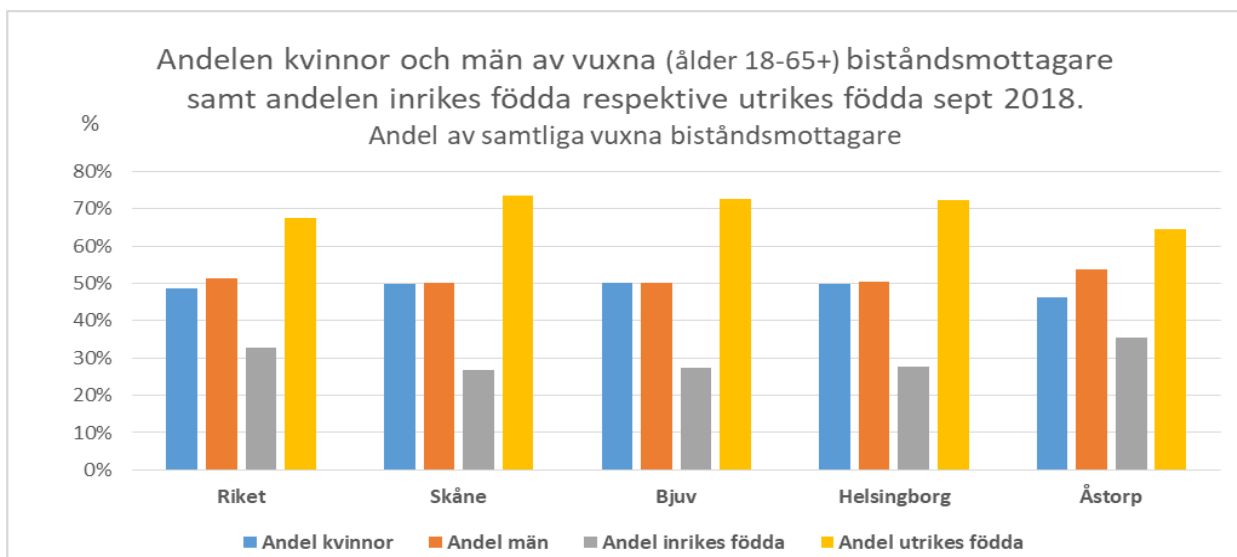
3.1 Månadsstatistik för ekonomiskt bistånd sept. 2018 och sept. 2017



Kommentar: Antalet biståndshushåll (sept. 2018) per 1000 invånare är ungefär i nivå med riket i Bjuvs- och Åstorps kommun. Antal biståndshushåll per 1000 invånare har ökat mellan de två mättillfällena i såväl Bjuvs- som Åstorps kommun likväl är nivån betydligt lägre i jämförelse med Skåne eller Helsingborgs kommun.

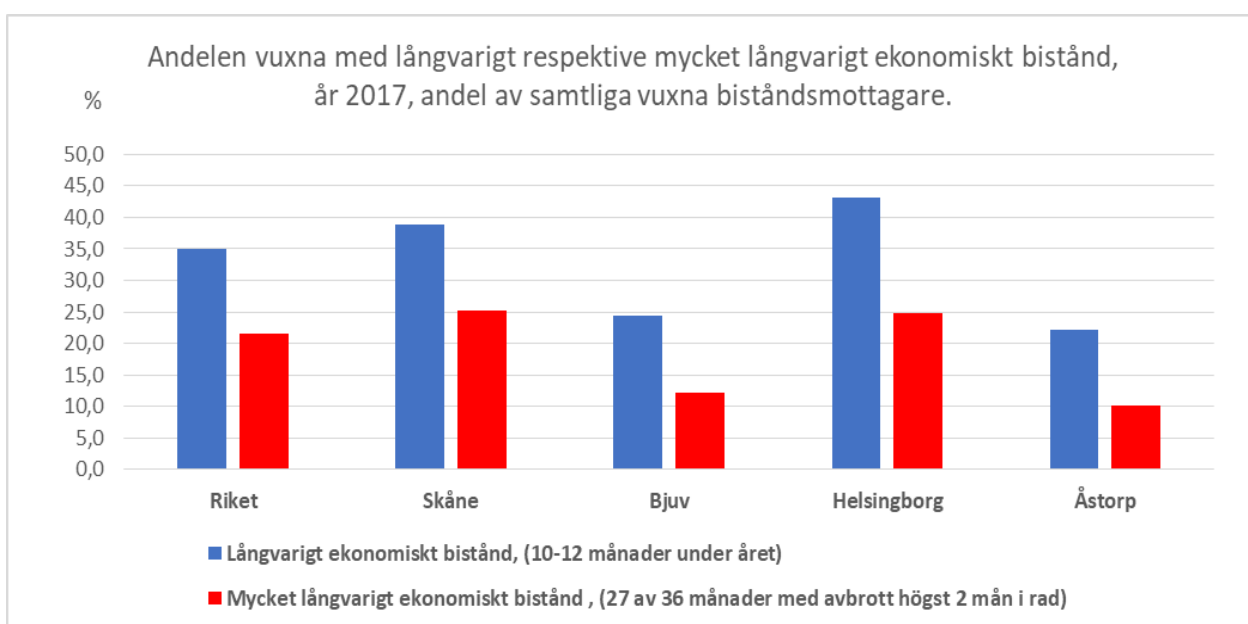


Kommentar: Antalet vuxna (ålder 18-65+) biståndsmottagare sept. 2018 per 1000 invånare har ökat något i såväl Bjuvs- som Åstorps kommun i jämförelse med sept. 2017. Såväl Bjuvs- som Åstorps kommun har något fler vuxna biståndsmottagare per 1000 invånare än riket.

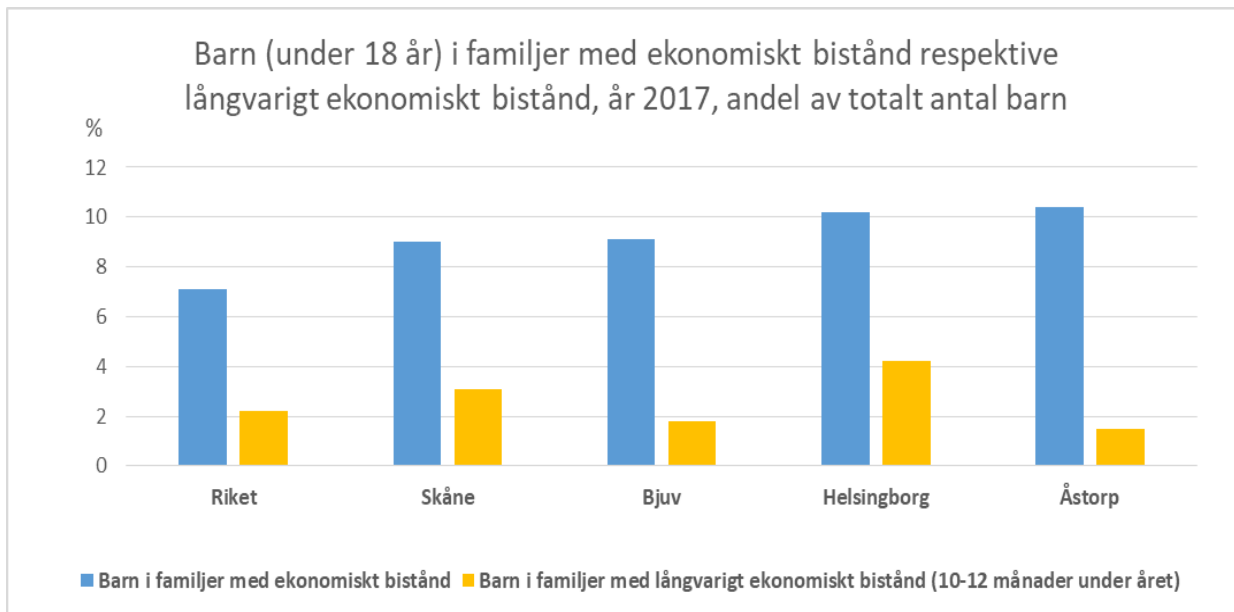


Kommentar: Andelen av vuxna biståndsmottagare (ålder 18-65+) som är inrikes födda är något mindre i Bjuvs kommun jämfört med riket medan de i Åstorps kommun är något fler. Andelen vuxna biståndsmottagare som är utrikes födda är något mindre i Åstorps kommun jämfört med riket medan de i Bjuvs kommun är något fler.

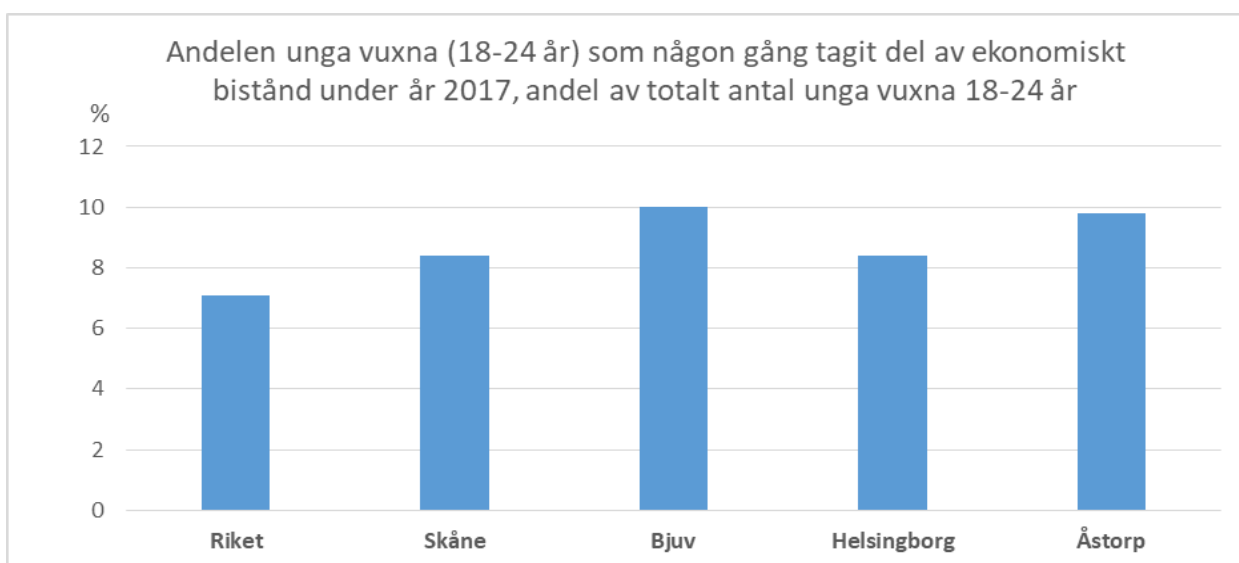
3.2 Årsstatistik (2017) för ekonomiskt bistånd.



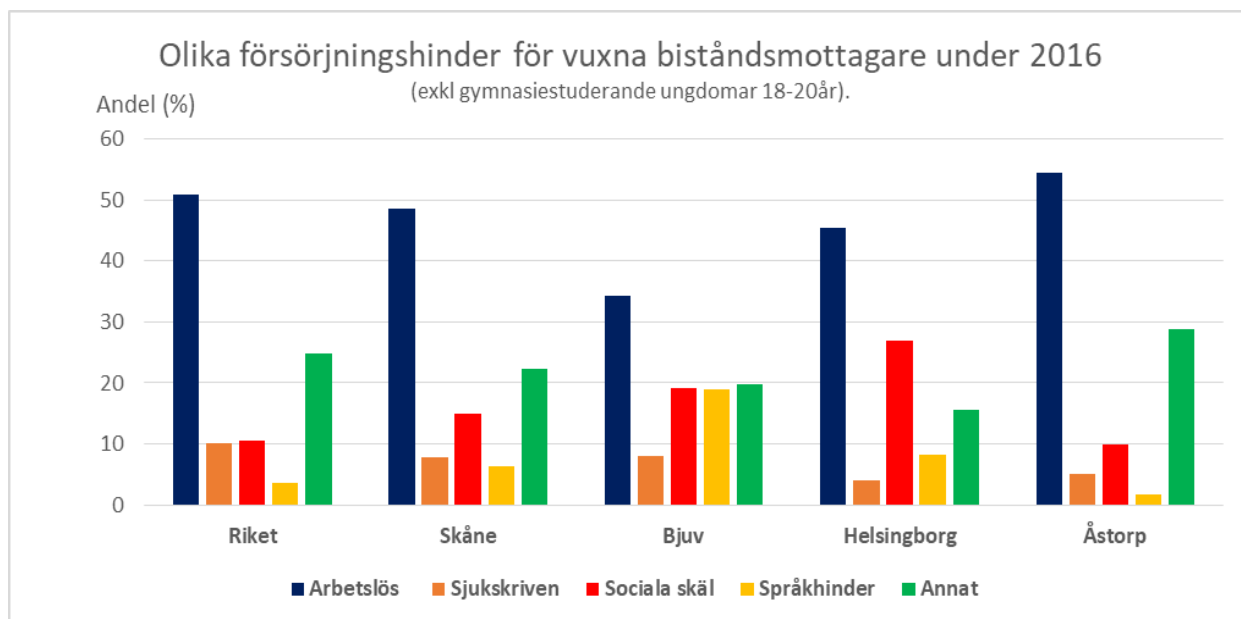
Kommentar: Andelen vuxna biståndsmottagare med långvarigt respektive mycket långvarigt ekonomiskt bistånd år 2017 är mindre i såväl Bjuvs- som Åstorps kommun jämfört med riket.



Kommentar: Andelen barn i familjer med ekonomiskt bistånd (av totalt antal barn) är högre i såväl Bjuvs- som Åstorps kommun jämfört med riket som helhet. Andelen barn (av totalt antal barn) i familjer med långvarigt ekonomiskt bistånd är lägre i såväl Bjuvs- som Åstorps kommun jämfört med riket som helhet.



Kommentar: Andelen unga vuxna (18-24 år) som tagit del av ekonomiskt bistånd någon gång under år 2017 är högre i såväl Bjuvs- som Åstorps kommun jämfört med riket som helhet.



Kommentar: Andelen vuxna biståndsmottagare med *arbetshinder sociala skäl* som försörjningshinder är betydligt högre i Bjuvs kommun än för såväl riket som Åstorps kommun. Andelen vuxna biståndsmottagare med försörjningshinder *arbetslöshet* är högre i Åstorps kommun än för såväl riket som Bjuvs kommun.

(Obs: Denna statistik bygger på försörjningshinder för vuxna biståndsmottagare under 2016, statistiken för 2017 presenteras inte förrän under våren 2019 och kan därför inte redovisas i denna rapport).

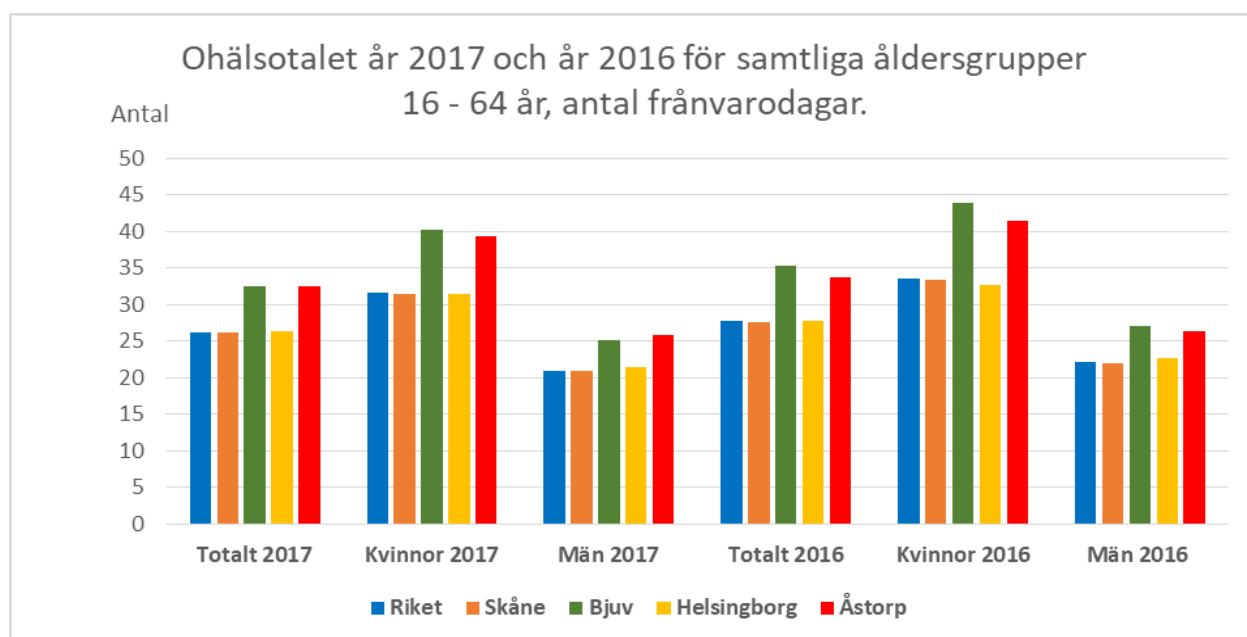
4.0 Ohälsotal

Källa: Försäkringskassan och Kolada

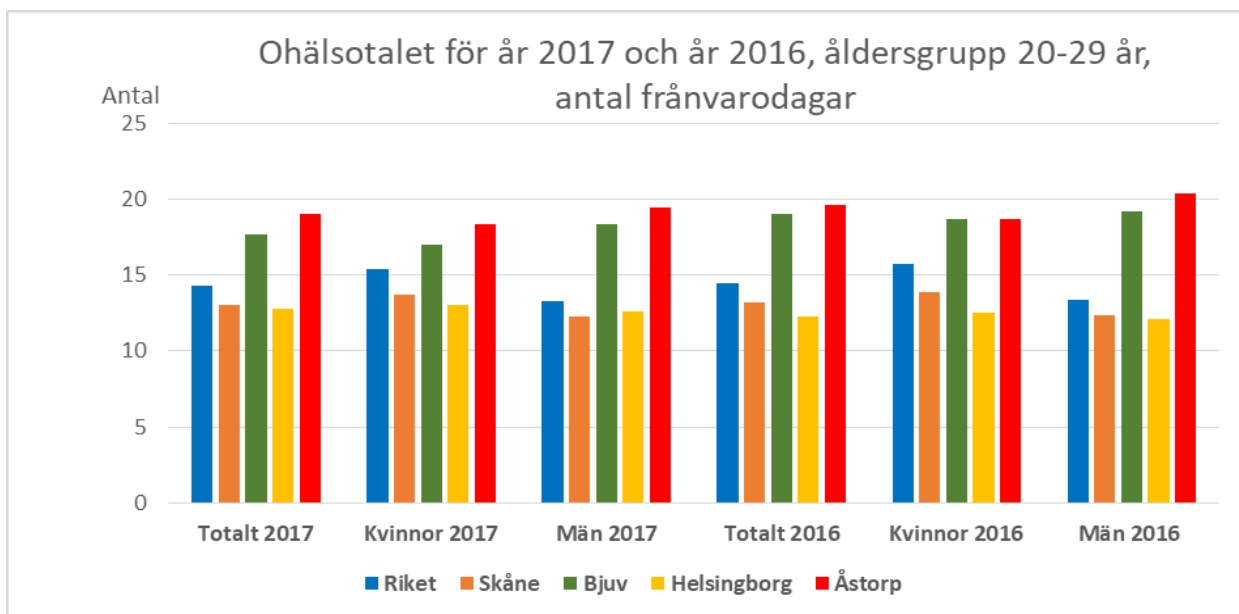
Ohälsotalet är Försäkringskassans mått på frånvarodagar som ersätts från sjukförsäkringen under en 12 månaders period. I detta ingår antal utbetalda dagar med sjukpenning, arbetsskadesjukpenning, rehabiliteringspenning samt sjukersättning/aktivitetsersättning från socialförsäkringen relaterat till antalet registrerade försäkrade (befolkningen) 16-64 år. Alla dagar är omräknade till nettodagar.

Sjukpenningtalet är definierat som antalet nettodagar från sjuk- och rehabiliteringspenning dividerat med antalet inskrivna försäkrade minus antal personer med hel sjuk- eller aktivitetsersättning.

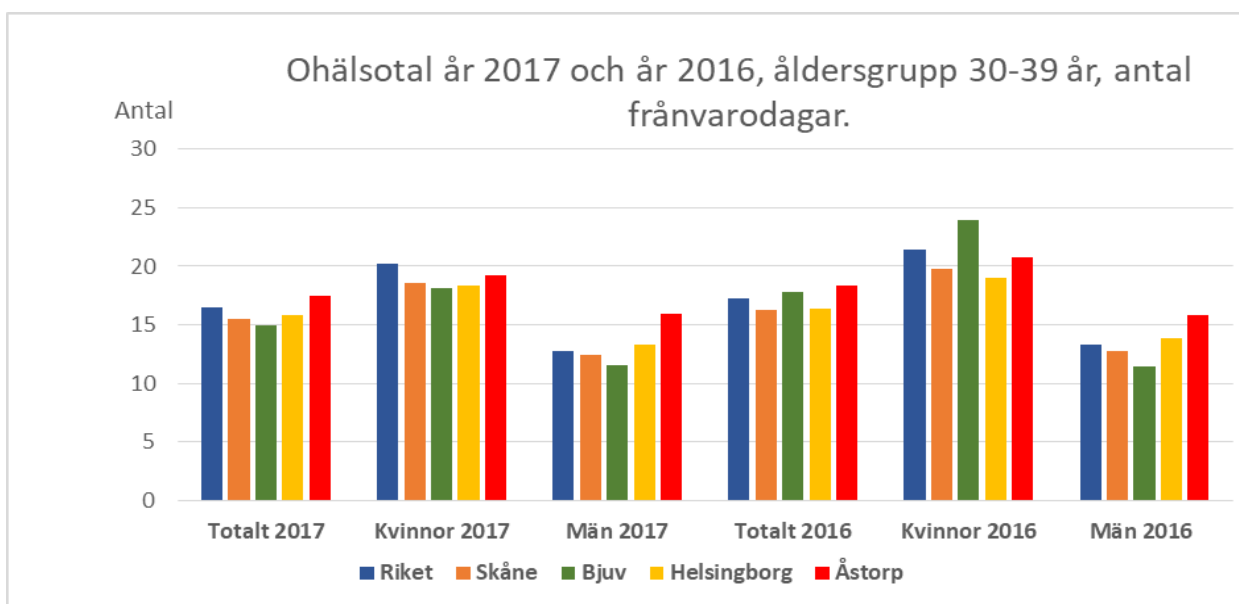
4.1 Ohälsotal för år 2017 och år 2016 för olika åldersgrupper



Kommentar: Ohälsotalet är högre i såväl Bjuvs- som Åstorps kommun jämfört med riket som helhet. Ohälsotalet för kvinnor är betydligt högre i såväl Bjuvs- som Åstorps kommun jämfört med riket som helhet.

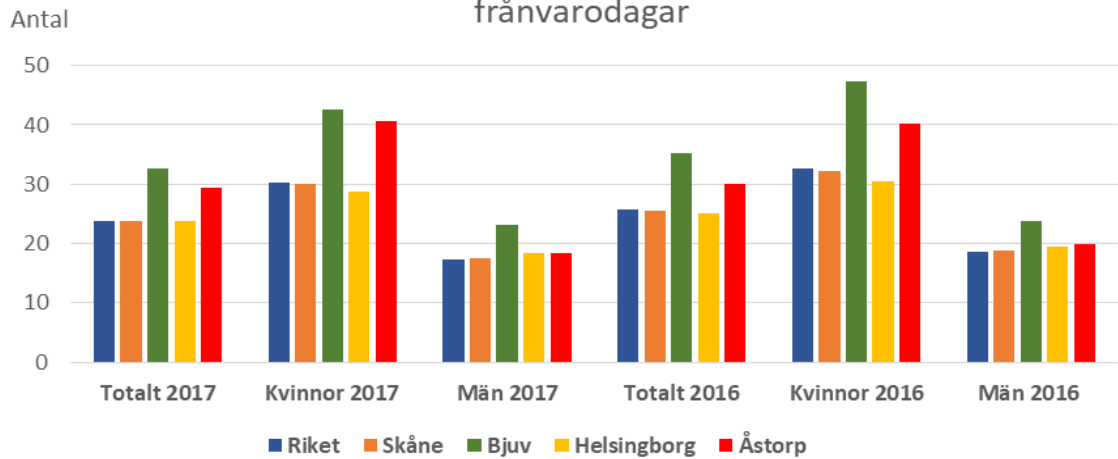


Kommentar: I denna åldersgrupp (20-29 år) finns det en stor skillnad på ohälsotalet mellan riket och såväl Bjuvs kommun som Åstorps kommun. Kvinnorna som grupp har ett högre ohälsotal i Bjuvs- och Åstorps kommun jämfört med kvinnor i riket medan när det gäller ohälsotalet för män som grupp är det betydligt högre i Bjuvs- och Åstorps kommun än jämfört med män i riket.

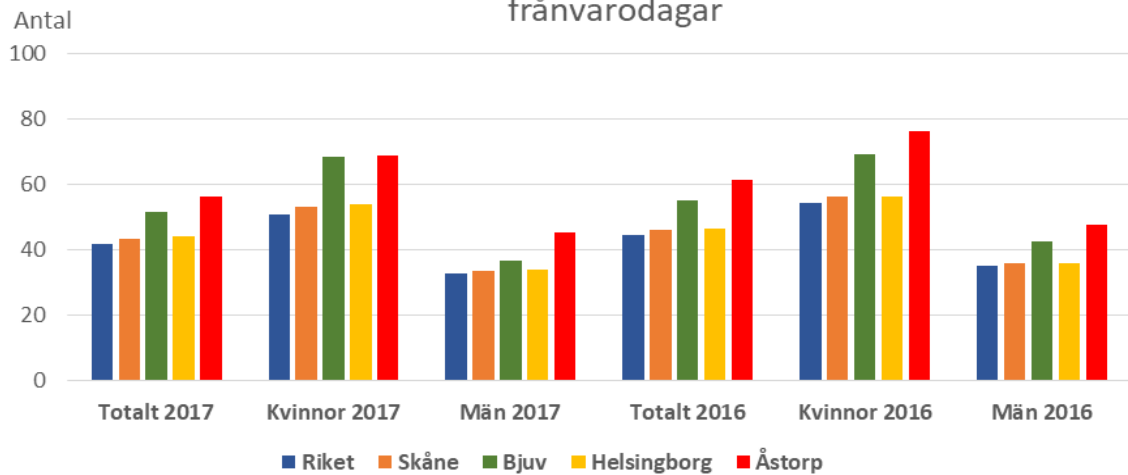


Kommentar: I denna åldersgrupp (30-39 år) är ohälsotalet i Bjuvs kommun något lägre än i riket som helhet medan i Åstorps kommun är det något högre än i riket.

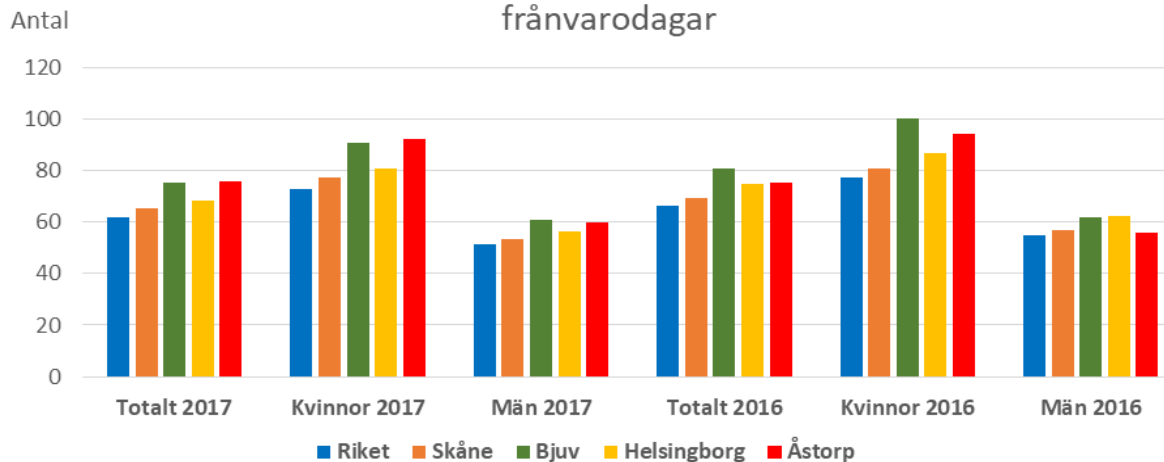
Ohälsotal år 2017 och år 2016, åldersgrupp 40-49 år, antal frånvarodagar

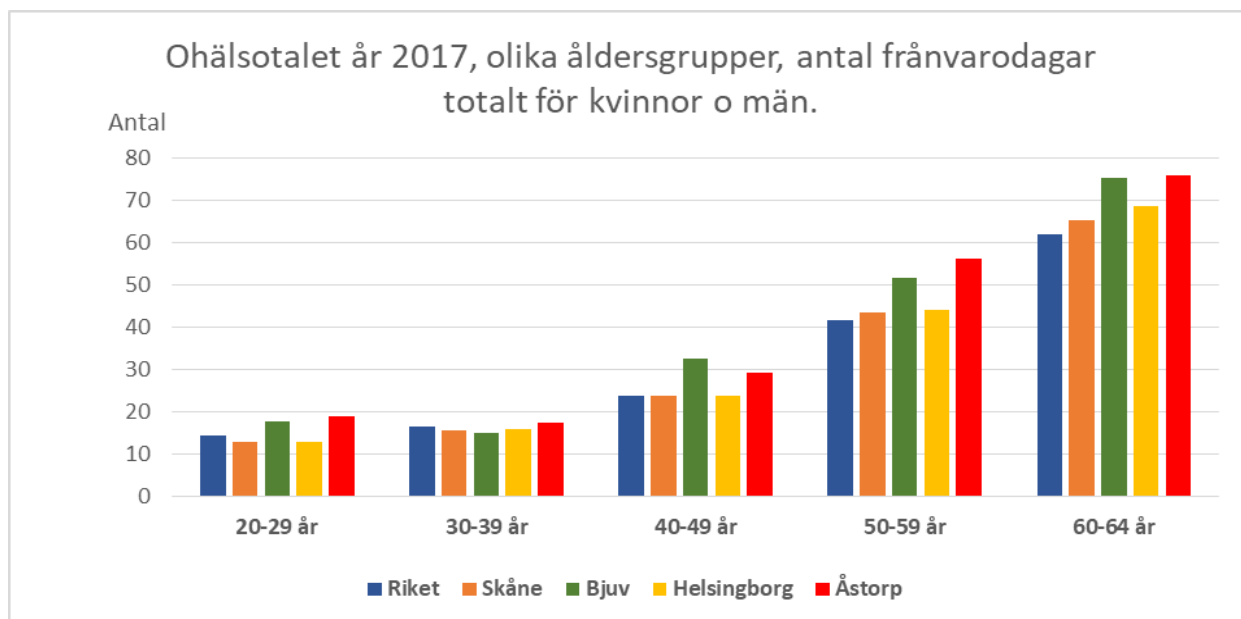


Ohälsotal år 2017 och år 2016, åldersgrupp 50-59 år, antal frånvarodagar



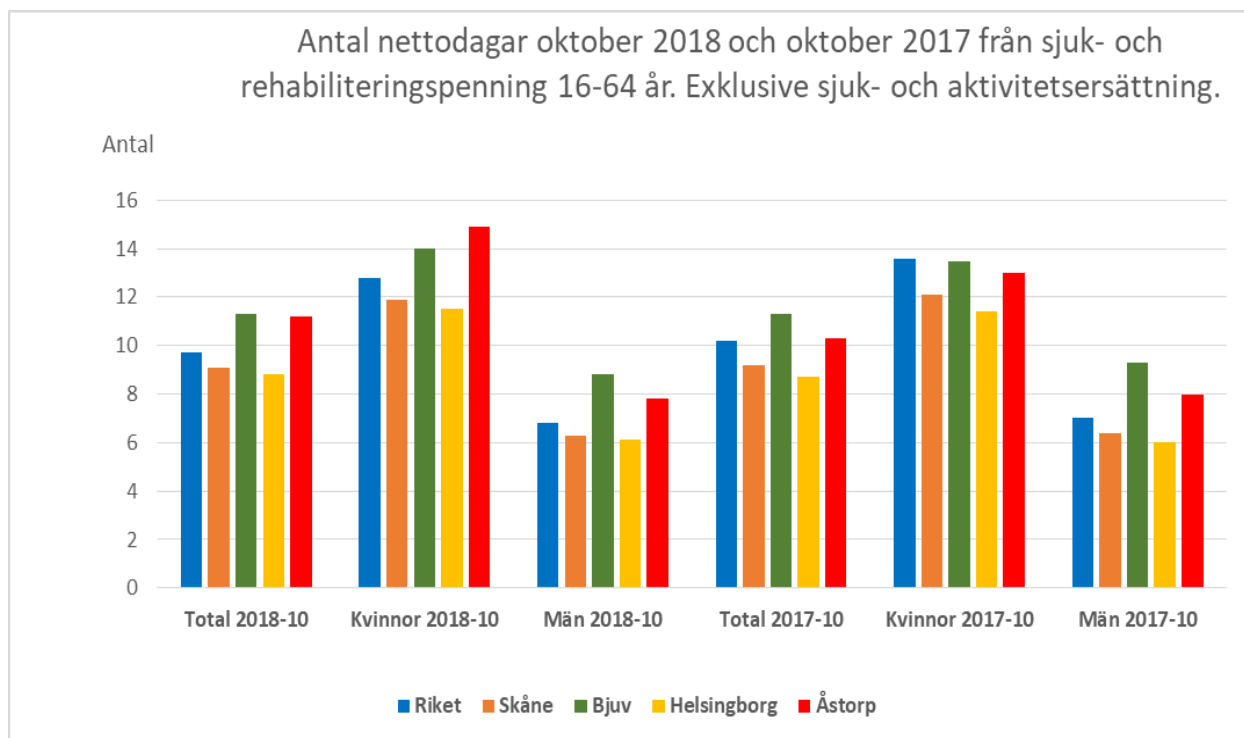
Ohälsotal år 2017 och år 2016, åldersgrupp 60-64 år, antal frånvarodagar





Kommentar: Ohälsotalet ökar för varje åldersgrupp. Gör man ett medelvärde av ohälsotalet i Bjuvs- och Åstorps kommun för varje åldersgrupp och jämför med rikets ohälsotal kan man konstatera att de största procentuella skillnaderna finns i åldersgruppen 40-49 år, tätt följt av åldersgrupperna 50-59 år och 20-29 år.

4.2 Sjukpenningtal för oktober 2018 i jämförelse med oktober 2017.

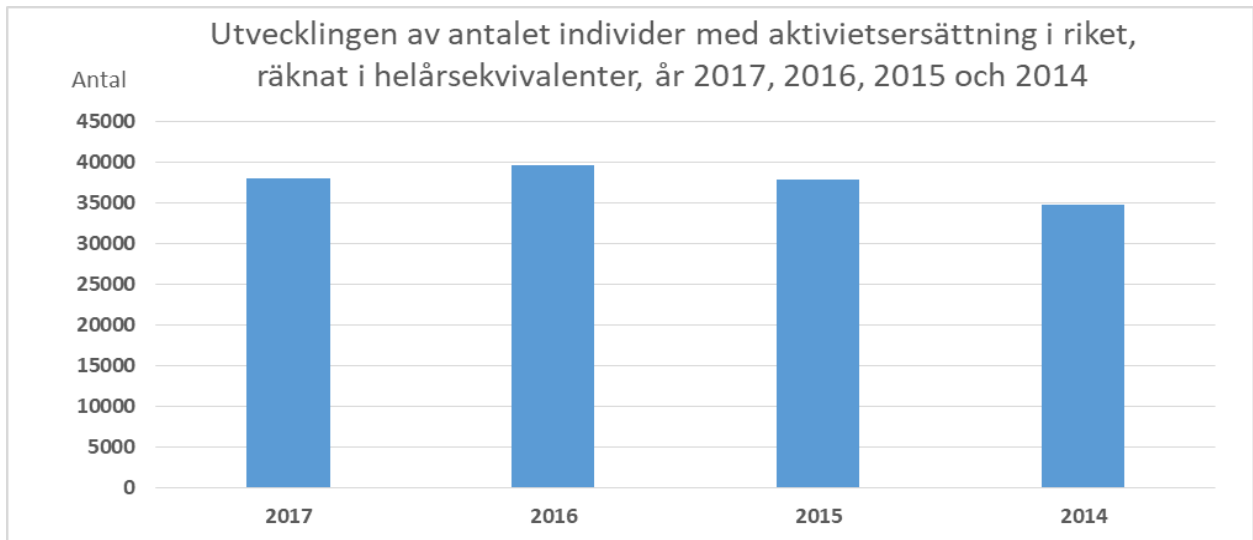


Kommentar: Antalet sjukpenningdagar totalt för män och kvinnor är i oktober 2018 fler i såväl Bjuvs – som Åstorps kommun jämfört med riket som helhet. Sjukpenningtalet har minskat i riket från oktober 2017 till oktober 2018 medan det är på samma nivå i Bjuvs kommun och i Åstorps kommun har det ökat under samma tid.

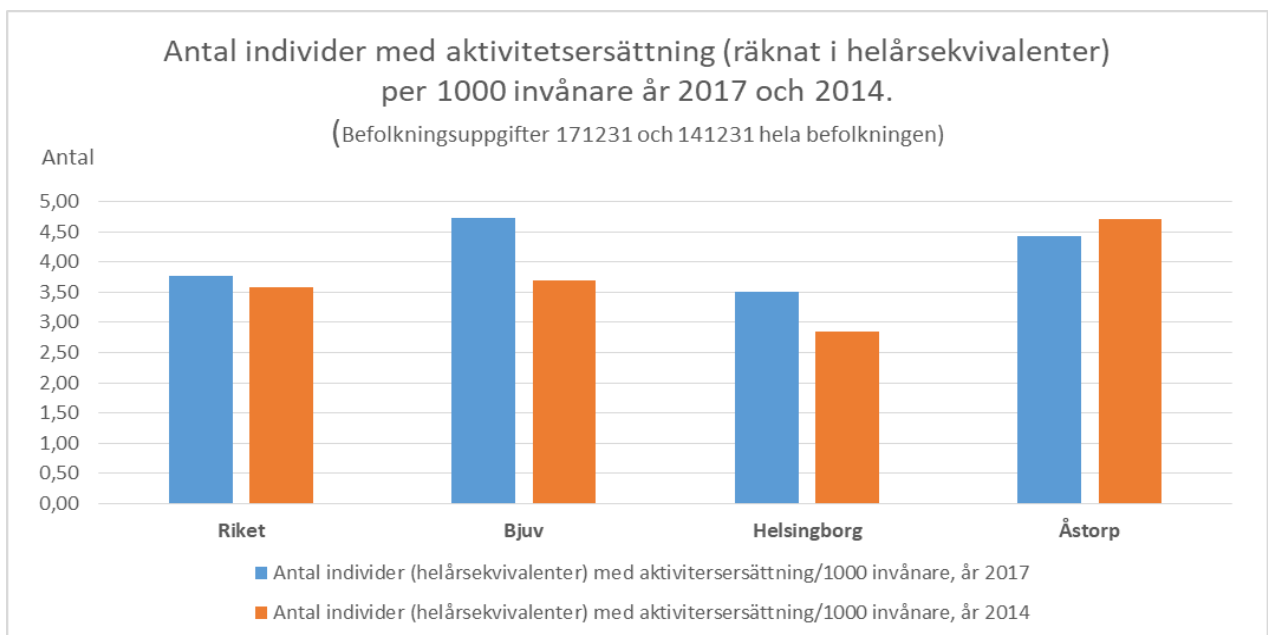
Sjukpenningtalet är generellt sett ganska mycket högre för kvinnor än för män.

4.3 Unga vuxna (19-29 år) med aktivitetsersättning

Redovisas i helårsekvivalenter. Med helårsekvivalenter avses individer som kan försörjas under ett helt år med full ersättning. Exempelvis blir två personer, som haft heltids aktivitetsersättning ett halvt år var, tillsammans en helårsekvivalent.



Kommentar: Utvecklingen av antal individer (räknat i helårsekvivalenter) med aktivitetsersättning mellan år 2014 – 2017 visar på en ökning av antal helårsekvivalenter med ca 9 % för 2017 i förhållande till 2014. Fram t.o.m. 2016 ökade antalet individer med aktivitetsersättning (räknat i helårsekvivalenter) men under 2017 minskade det med ca 600 individer i jämförelse med 2016.



Kommentar: Antal unga vuxna (19-29 år) med aktivitetsersättning 2017 (räknat i helårsekvivalenter) per 1000 invånare (hela befolkningen) är betydligt fler i såväl Bjuvs- som Åstorps kommun jämfört med riket som helhet.

5 Försörjningsmått

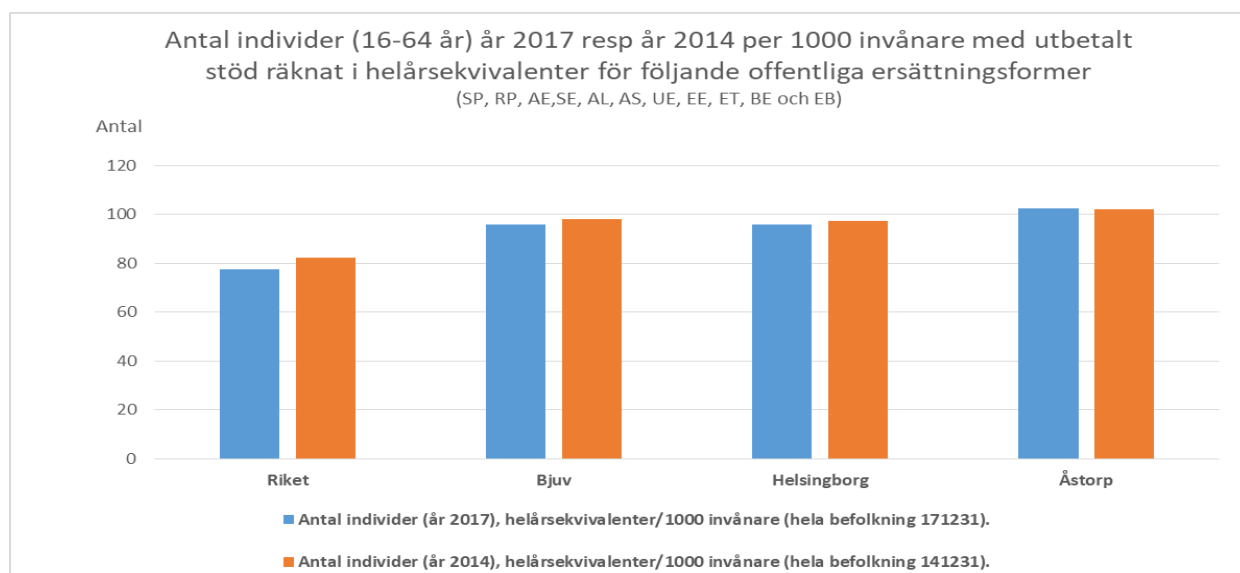
Källa: Kolada, Finsam.se och SCB

SCB beräknar ett försörjningsmått för alla individer i åldrarna 16-64 år, där följande offentliga utbetalningar utgår:

- | | |
|-------------------------------|--------------------|
| • Sjukpenning (SP) | Område: Ohälsa |
| • Rehabiliteringspenning (RP) | Ohälsa |
| • Aktivitetsersättning (AE) | Ohälsa |
| • Sjukersättning (SE) | Ohälsa |
| • Arbetslöshetskassa (AL) | Arbetsmarknadsstöd |
| • Aktivitetsstöd (AS) | Arbetsmarknadsstöd |
| • Utvecklingsersättning (UE) | Arbetsmarknadsstöd |
| • Etableringsersättning (EE) | Arbetsmarknadsstöd |
| • Etableringstillägg (ET) | Arbetsmarknadsstöd |
| • Bostadsersättning (BE) | Arbetsmarknadsstöd |
| • Ekonomiskt bistånd (EB) | Ekonomiskt bistånd |

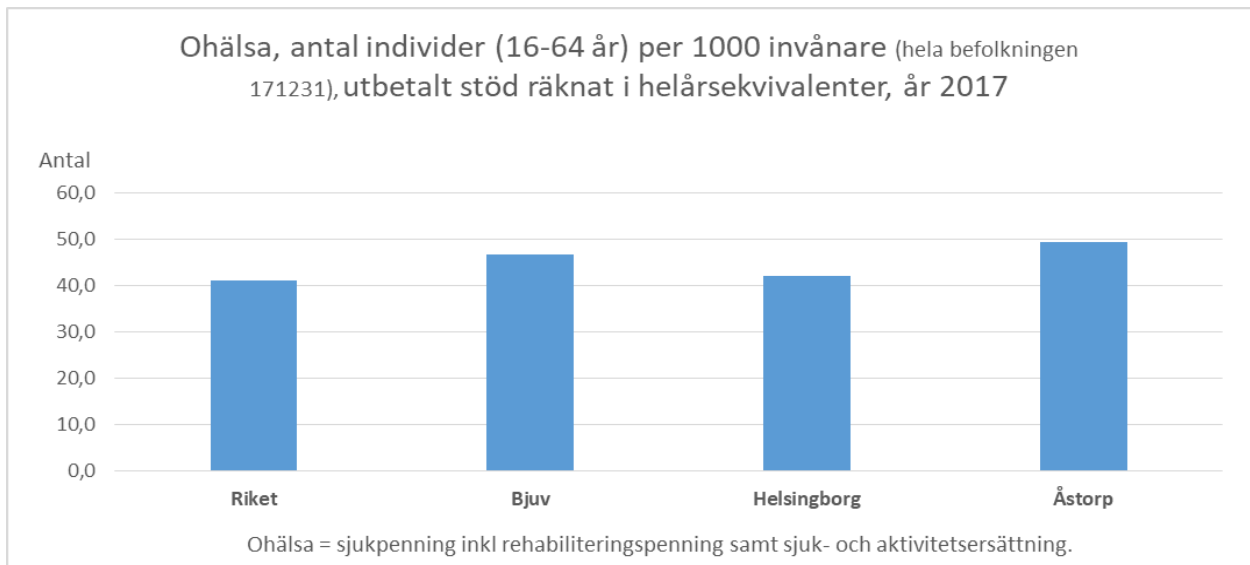
Statistiken redovisas utifrån antal helårsekvivalenter. Med helårsekvivalenter avses antal individer som kan försörjas under ett helt år med full ersättning. Exempelvis blir två personer som varit heltidsarbetsarbetslösa ett halvt år var, tillsammans en helårsekvivalent.

5.1 Försörjningsmått för år 2017 och år 2014

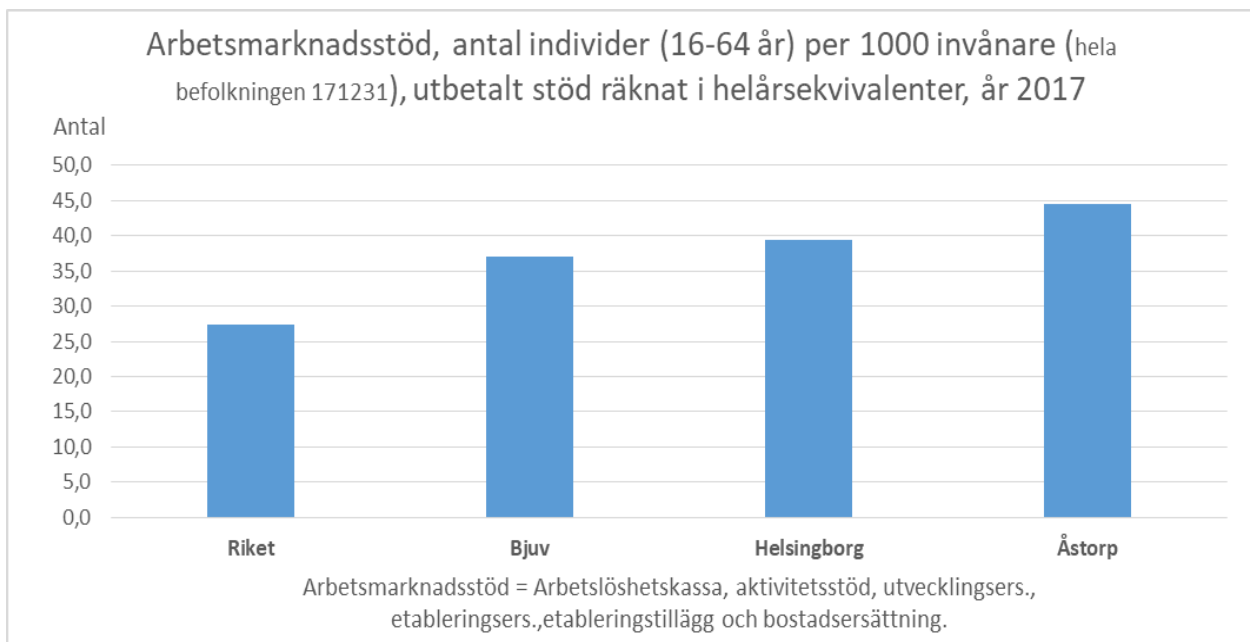


Kommentar: Diagrammet redovisar försörjningsmättet för alla individer i åldern 16-64 år. Antalet individer per 1000 invånare med utbetalt stöd räknat i helårsekvivalenter är fler i Bjuvs kommun och ännu något fler i Åstorps kommun jämfört med riket som helhet, år 2017.

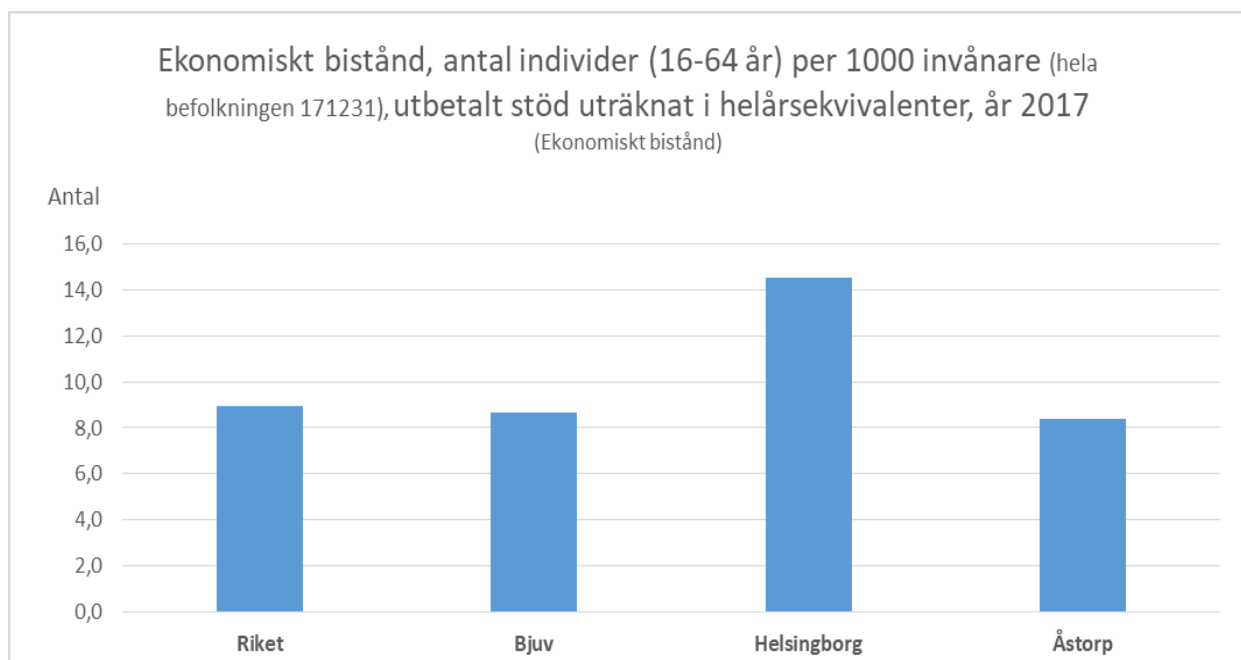
5.2 Försörjningsmått för 2017 uppdelat på områdena ohälsa, arbetsmarknadsstöd och ekonomiskt bistånd.



Kommentar: Inom området ohälsa är antalet individer 16-64 år per 1000 invånare, räknat i helårsekvivalenter, fler i såväl Bjuvs- som Åstorps kommun jämfört med riket som helhet, år 2017.



Kommentar: Inom området arbetsmarknadsstöd är antalet individer 16-64 år per 1000 invånare, räknat i helårsekvivalenter, fler i Bjuvs kommun och betydligt fler i Åstorps kommun jämfört med riket som helhet, år 2017.



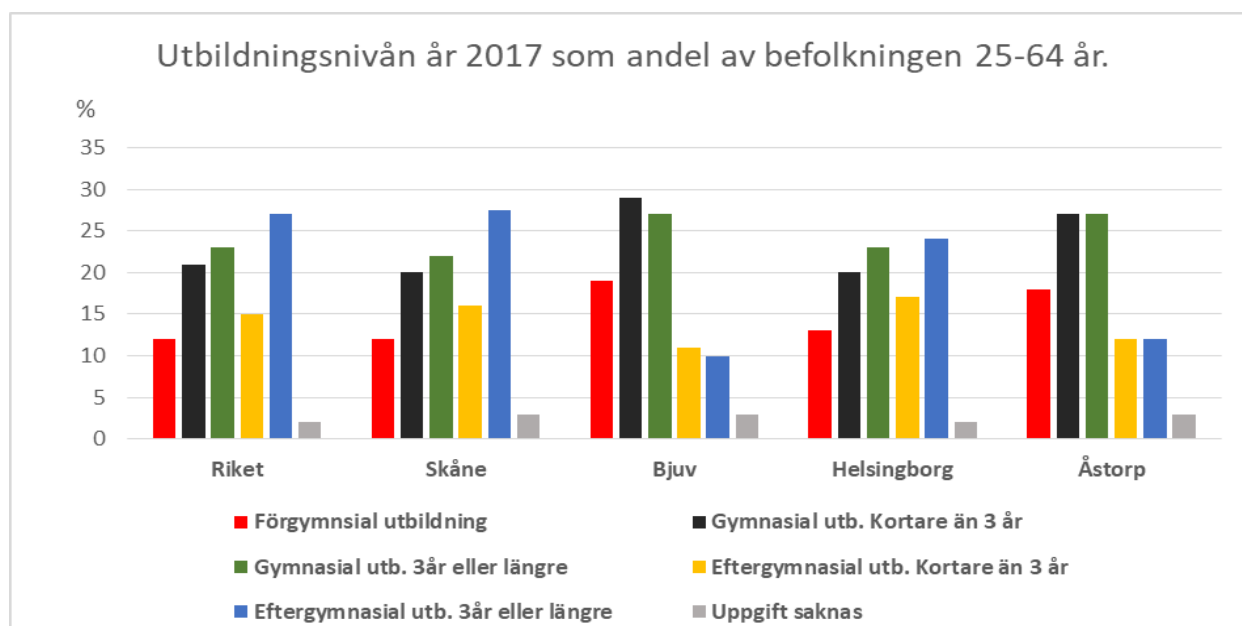
Kommentar: Inom ekonomiskt bistånd är antalet individer 16-64 år per 1000 invånare, räknat i helårsekvivalenter, något färre i såväl Bjuvs- som Åstorps kommun jämfört med riket som helhet, år 2017.

6 Utbildning

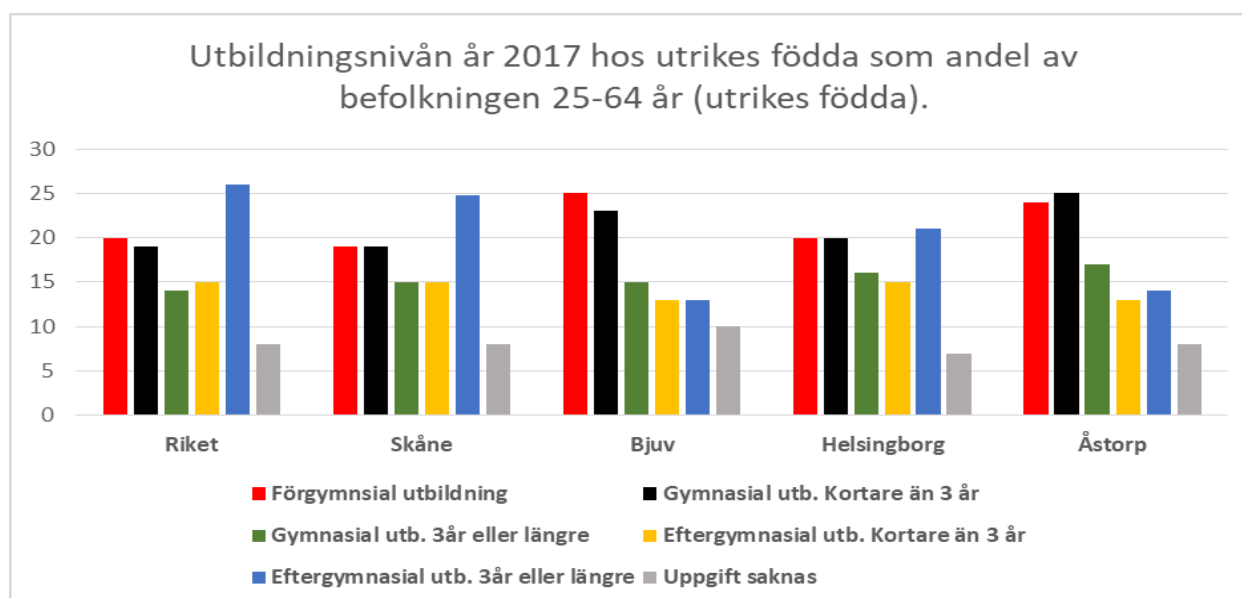
Källa: SCB, Skolverket och Kolada

Redovisar utbildningsnivån för 25-64 åringar, behörighet till gymnasieskola, andel gymnasieelever med examen, andel elever med grundläggande behörighet till högskola och andel elever som är etablerade på arbetsmarknaden respektive studerar på högskola/universitet.

6.1 Utbildningsnivån år 2017 för åldersgruppen 25-64 år

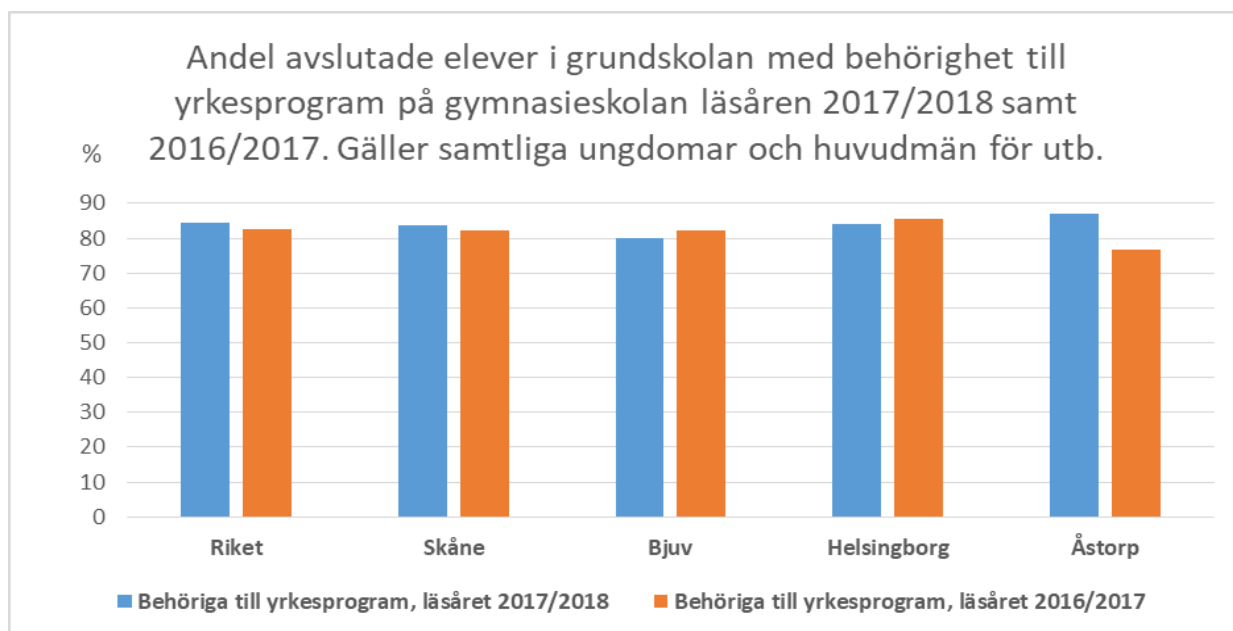


Kommentar: Såväl Bjuvs- som Åstorps kommun har en betydligt högre andel med förgymnasial utbildning jämfört med riket som helhet i åldersgruppen 25-64 år.

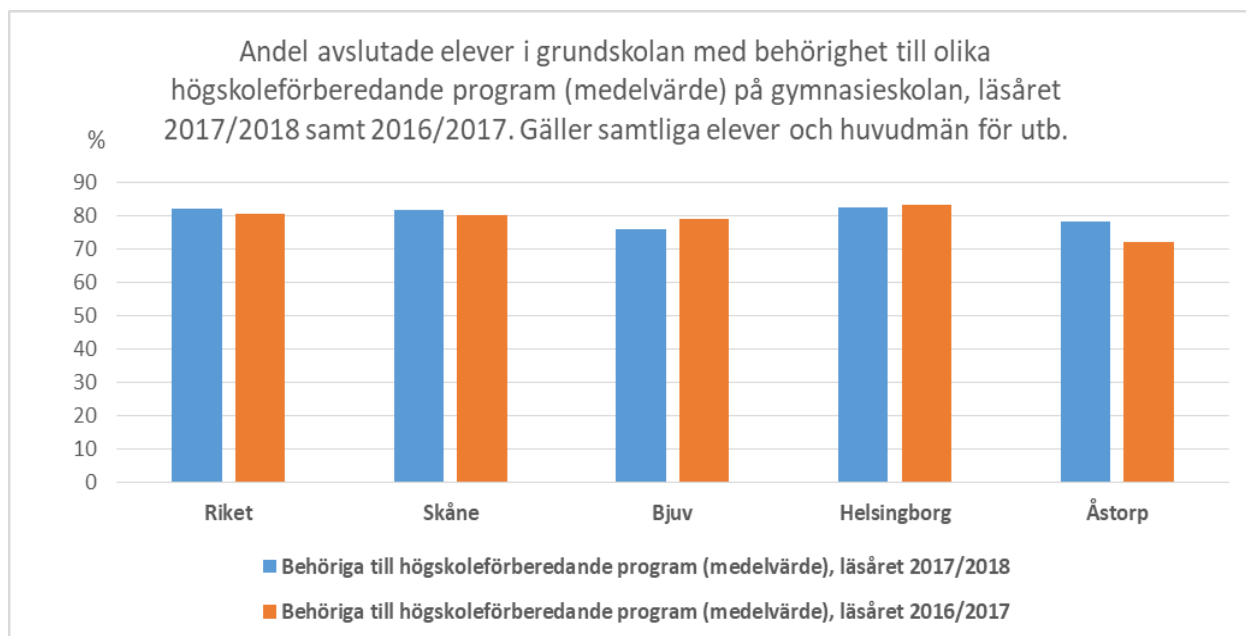


Kommentar: Såväl Bjuvs- som Åstorps kommun har en högre andel utrikes födda med förgymnasial utbildning jämfört med riket som helhet i åldersgruppen 25-64 år.

6.2 Andel avslutade elever i grundskolan med behörighet till gymnasieskolan.

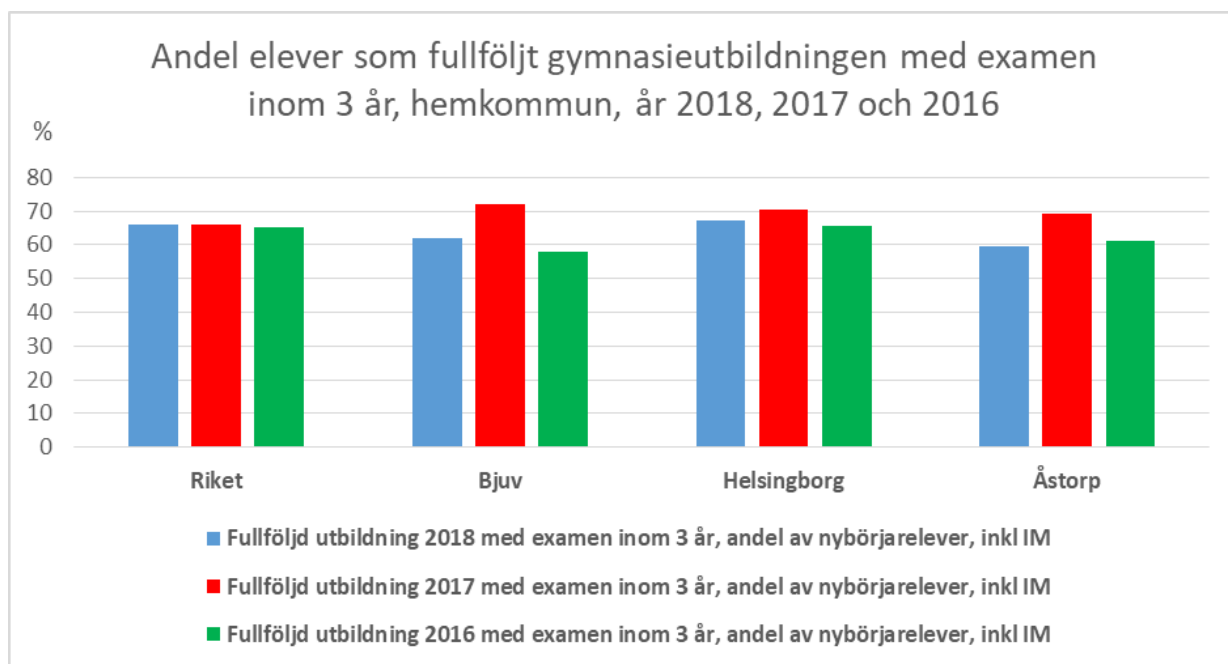


Kommentar: Andelen avslutade elever i grundskolan med behörighet till yrkesprogram på gymnasieskolan är något lägre i Bjuvs kommun (läsåret 2017/2018) jämfört med riket som helhet, medan Åstorps kommun ligger något högre än riket som helhet.

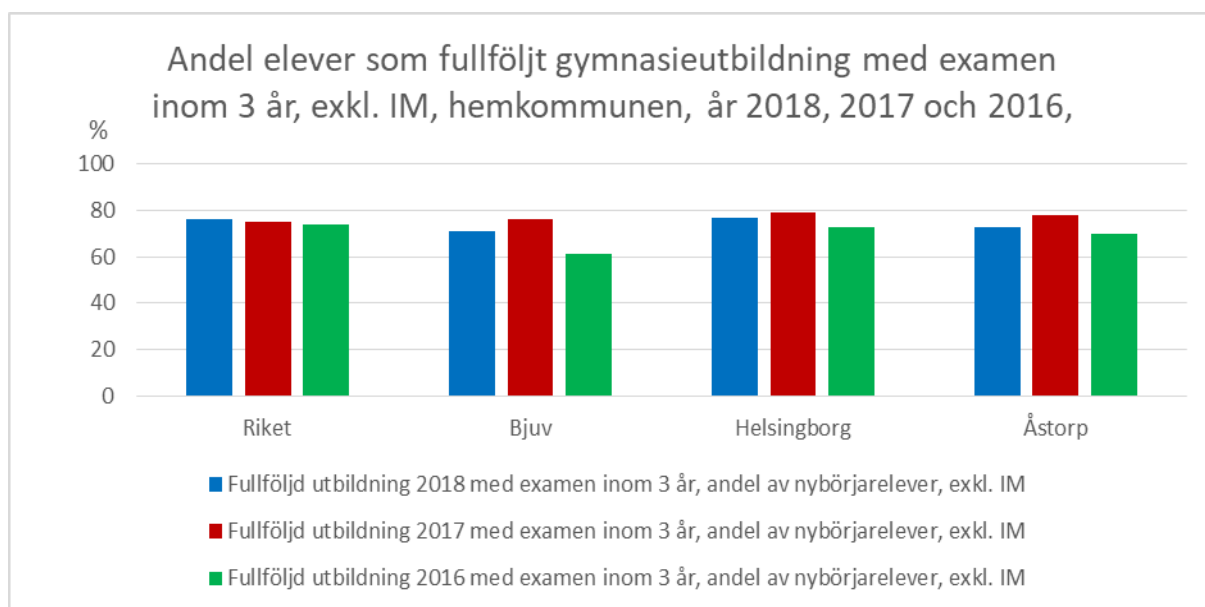


Kommentar: Andelen avslutade elever i grundskolan med behörighet till högskoleförberedande program på gymnasieskolan är något lägre i såväl Bjuvs- som Åstorps kommun (läsåret 2017/2018) jämfört med riket som helhet.

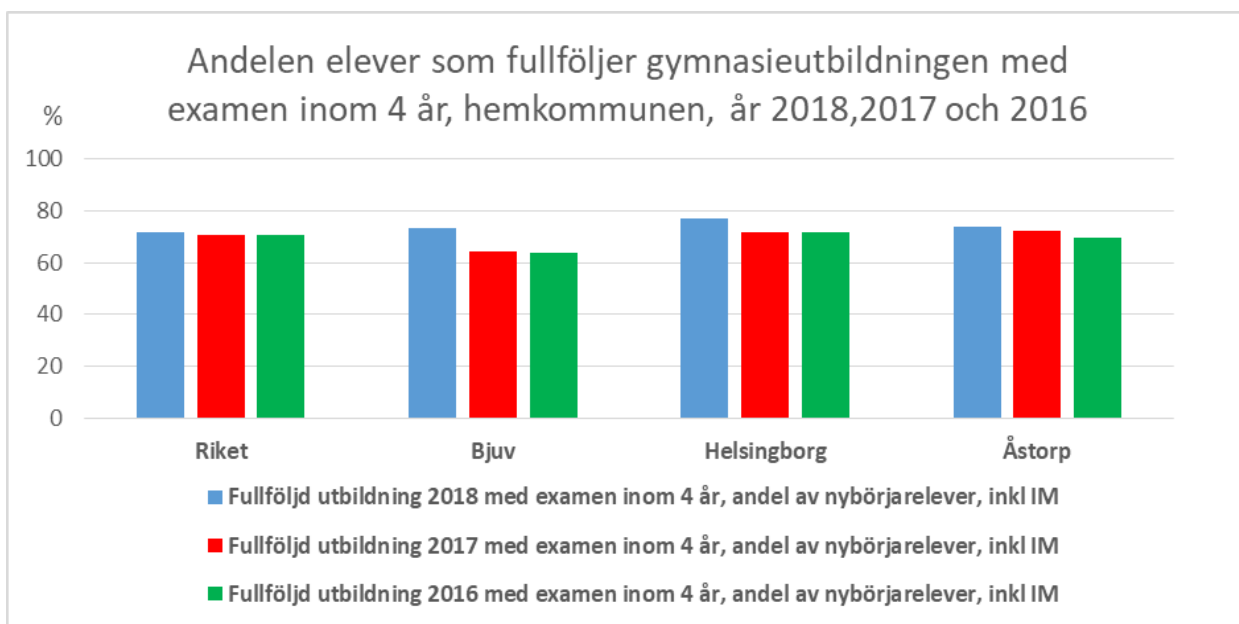
6.3 Andel elever som fullföljt gymnasieutbildningen



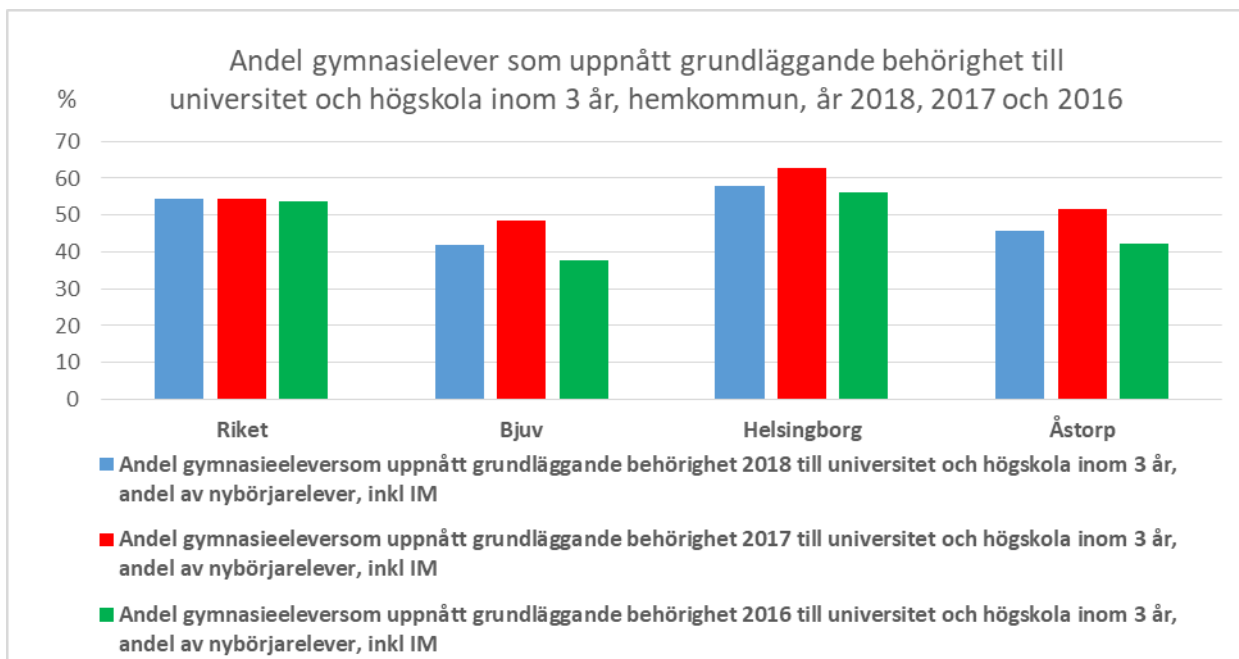
Kommentar: Andelen elever som fullföljt utbildning och med examen inom 3 år (examen 2018) är i såväl Bjuvs- som Åstorps kommun något lägre jämfört med riket som helhet. I jämförelse mellan 2016 och 2017 ökade andelen ganska mycket i både Bjuv- och Åstorps kommun under 2017 för att på nytt minska under 2018.



Kommentar: Andelen elever som fullföljt utbildningen med en examen inom 3 år, exkl. IM är i såväl Bjuvs- som Åstorps kommun lite lägre jämfört med riket som helhet. Trenden i riket under åren 2016-2018 har varit en något ökande andel för varje år medan andelen sjönk lite i såväl Bjuvs- som Åstorps kommun mellan åren 2017 till 2018.

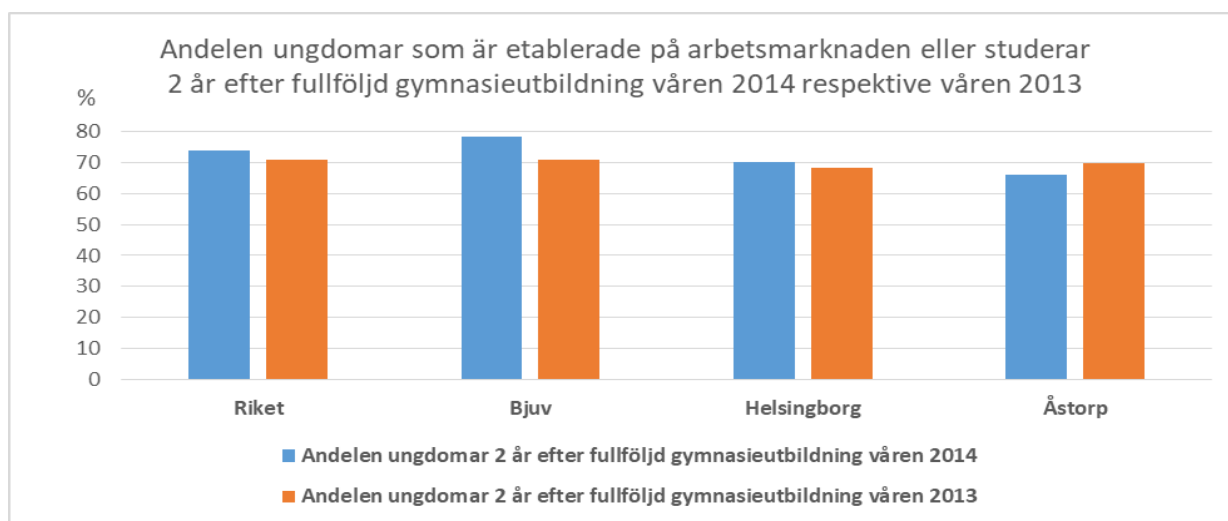


Kommentar: Andel gymnasieelever som fullföljer gymnasieutbildningen med examen inom 4 år är något högre i såväl Bjuvs- som Åstorps kommun (2018) jämfört med riket som helhet.



Kommentar: Andel elever med grundläggande behörighet till universitet och högskola inom 3 år (inkl. IM) är lägre i såväl Bjuvs- som Åstorps kommun jämfört med riket som helhet (2018).

6.4 Andel elever som etablerat sig på arbetsmarknaden eller studerar 2 år efter fullföljd gymnasieutbildning.

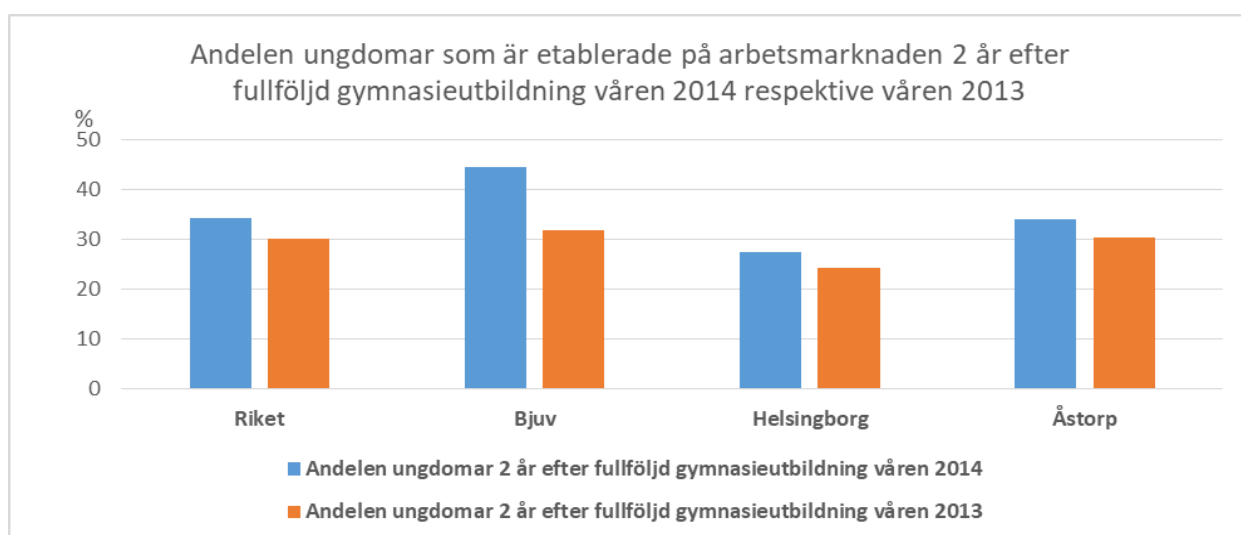


Kommentar: Andelen ungdomar som är etablerad på arbetsmarknaden eller studerar 2 år efter fullföljd gymnasieutbildning (våren 2014) är fler i Bjuvs kommun och färre i Åstorps kommun jämfört med riket som helhet.

Förklaring: Etablerad på arbetsmarknaden är man om man har en arbetsinkomst på minst 191 800 kr/år (år 2016) samt 187 100 kr/år (år 2015) samt är sysselsatt i november månad.

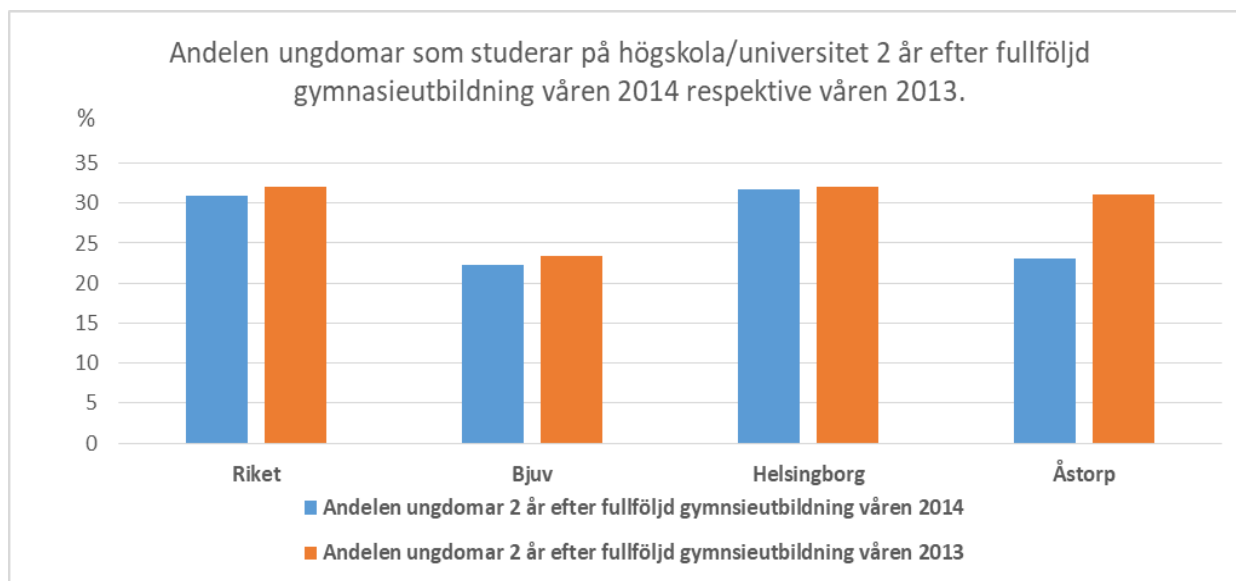
Studerar på högskola/universitet eller på annan studiemedelsberättigande utbildning.

Folkbokföringsort: Där man var folkbokförd när man avslutade gymnasiet.



Kommentar: Andelen ungdomar som är etablerade på arbetsmarknaden 2 år efter fullföljd gymnasieutbildning (våren 2014) är betydligt fler i Bjuvs kommun jämfört med Åstorps kommun och riket som helhet.

Förklaring: Etablerad på arbetsmarknaden – se ovan. Folkbokförd – se ovan.



Kommentar: Andelen ungdomar som studerar på högskola/universitet 2 år efter fullföljd gymnasieutbildning (våren 2014) var betydligt färre i såväl Bjuvs- som Åstorps kommun jämfört med riket som helhet. När det gäller andelen i Åstorps kommun som studerar på högskola/universitet 2 år efter fullföljd gymnasieutbildning åren 2014 respektive 2013 har andelen sjunkit ganska mycket för de ungdomar som fullföljde gymnasieutbildningen 2014.

Folkbokföringsort: Där man var folkbokförd när man avslutade gymnasiet.