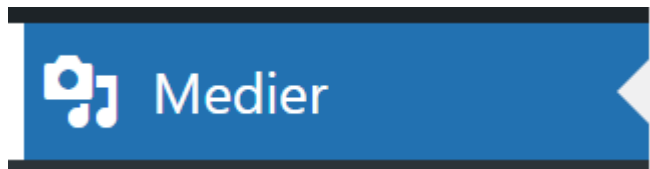


Upload et dokument og link til det

Log in som vist i dokumentet "Rediger en side".

Klik nu på Medier



Vælg folderen "FilesFinderupByOgLand"

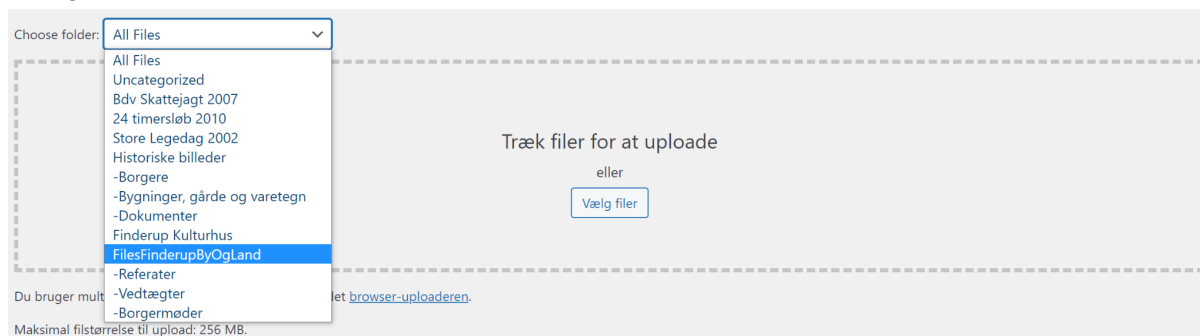


Passer filen ind, så uploades den dertil ellers oprettes en ny folder.

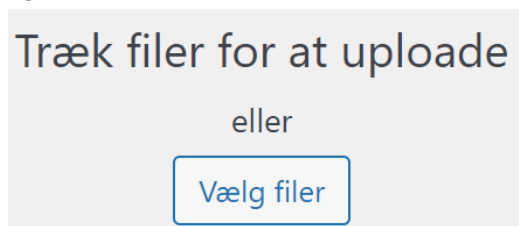
Hvis filen passe ind, tryk "Tilføj ny":




Vælg folderen



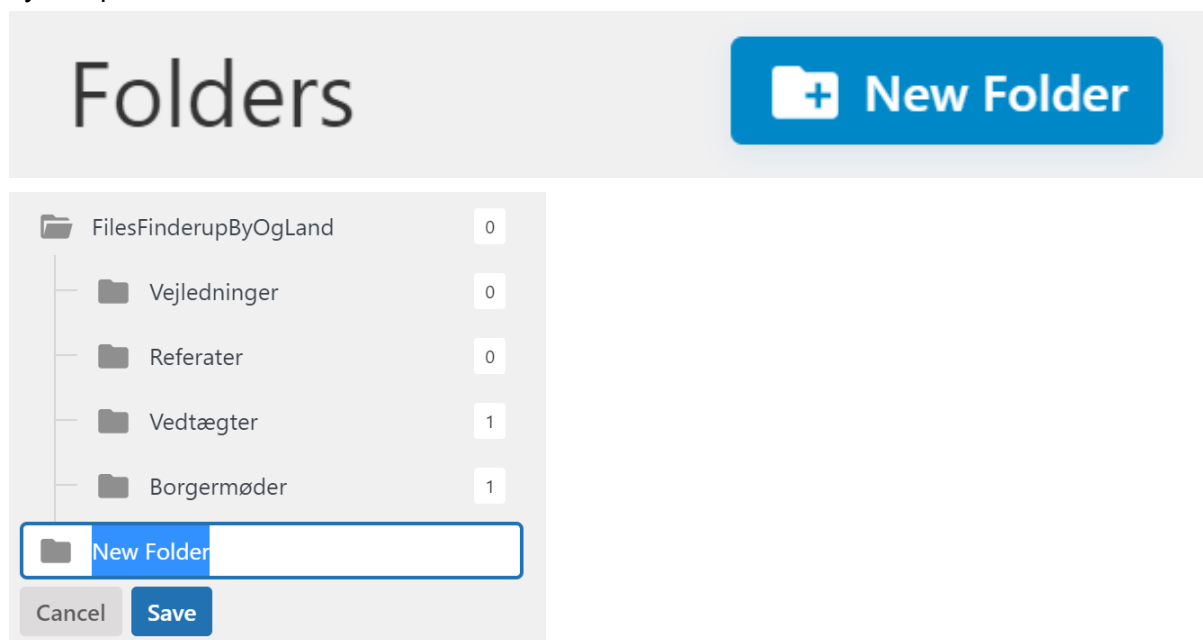
og upload filen



Efter at filen er uploadet kan det se ud således:



Hvis der mangler en folder til filen så tryk "New Folder" og den knap er synlig efter at have trykket på "Medier"



Navngiv den og **træk** den på plads som en underfolder til FilesFinderupByOgLand.

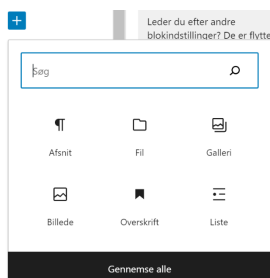
Nu er filen ude i skyen og ligger tilgængelig for hjemmesiden.

Der skal nu laves et link til den fil fra en side.

Brug "[rediger side](#)" vejledningen.

Når du vil indsætte link til filen gøres det med [+]
eller / for at få adgang til at indsætte en fil

Tryk / for at vælge en blok



Vælg FIL



Vælg "Mediebibliotek" og find den fil du lige har uploaded

Handlinger

Vælg eller upload medier

Folders

+ New Folder

Rename

Delete



All Files

241

Uncategorized

65

Enter folder name...

Bdv Skattejagt 2007

34

24 timersløb 2010

11

Store Legedag 2002

12

Historiske billeder

0

Finderup Kulturhus

6

FilesFinderupByOgLand

0

Vejledninger

1

Referater

3

Vedtægter

2

Borgermøder

1

Vælg eller upload medier

Upload filer

Mediebibliotek

Filtrer medier

Alle datoer



Vejledning-ret-en-side-paa-hjemmesiden.pdf

Opdater eventuelt kommentarer / beskrivelser / billedtekster hvis det er relevant.

DETALJER FOR VEDHÆFTNING



Vejledning-ret-en-side-paa-hjemmesiden.pdf
7. april 2023
1 MB
[Slet permanent](#)

Titel

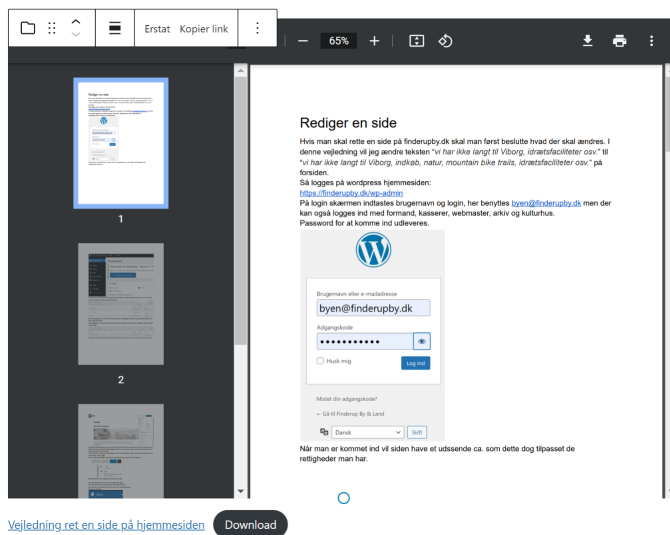
Billedtekst

Beskrivelse

Fil-URL:

[Kopier URL til udklipsholder](#)

Nu er filen synlig på siden. Men det fylder lidt meget.



Erstat Kopier link

65%

Rediger en side

Hvis man skal rette en side på finderupby.dk skal man først beslutte hvad der skal ændres. I denne vejledning vil jeg ændre teksten "vi har ikke langt til Viborg, strøttfaciliteter osv" til "vi har ikke langt til Viborg, indløb, natur, mountain bike trails, idrætsfaciliteter osv" på forsiden.

Så logges på wordpress hjemmesiden:
<https://finderupby.dk/wp-admin/>

På login skærmen indtastes brugernavn og login, her benyttes byen@finderupby.dk men der kan også logges ind med fornavn, kasseer, webmaster, arkiv og kulturhus.

Password for at komme ind udleveres.

Byggenavn eller e-mailadresse

Afgangskode

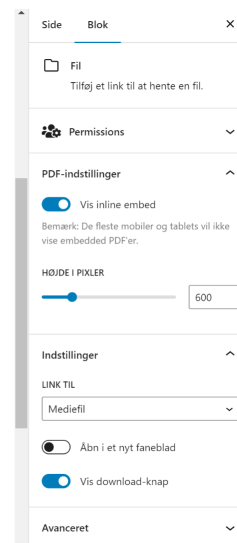
Husk mig

Mistet din adgangskode?
Gå til Finderup By & Land

Dansk EN

Når man er kommet ind vil siden have et udsende ca. som dette dog tilpasset de rettigheder man har.

[Vejledning-ret-en-side-paa-hjemmesiden](#)



Side Blok

Fil
Tilføj et link til at hente en fil.

Permissions

PDF-indstillinger
 Vis inline embed
Bemærk: De fleste mobiler og tablets vil ikke vise embedded PDF'er.

HØJDE I PIXELER
 600

Indstillinger
LINK TIL

Åbn i et nyt faneblad
 Vis download-knap

Avanceret

Så vi anbefaler at slå den PDF indstilling med "Vis inline embed" fra, således at man skal klikke på link for at åbne filen.

[Vejledning ret en side på hjemmesiden](#)

Download