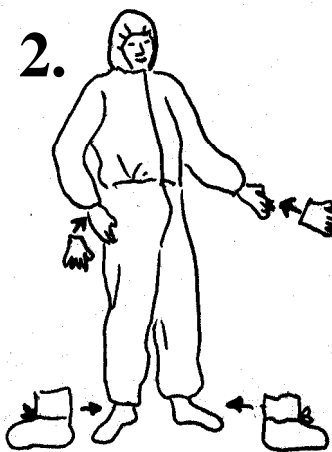
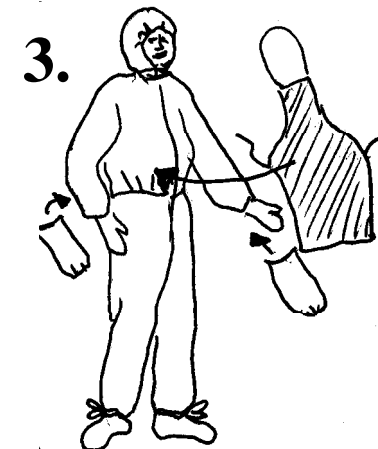



Börja med overallen, finns antingen hel, med huva, eller med lös huva. Använd den blå kirurgmössan under huvan. Om lös huva används ska kanten vara utanför overallen, så inget kan komma in i skarven.



Fortsätt med gummihandskar och skoskydd. Overallens ärm- och benslut ska vara utanpå handskar och skoskydd.



Ta sedan på ärmskydd (vita "tuber") och förkläde. Använd gummisnoddar om ärmskydden eller overallen vill glida så att det inte glipar någonstans.



Därefter tas de större gummihandskarna ("diskhandskarna") på, upp utanpå ärmskydden. Använd gummisnoddar om det glider ner.



Till sist tas de yttre skoskydden på (utanpå byxbenen om de räcker upp), samt munskyddet. Se till så att munskyddet sitter ordentligt!