

Nulägesanalys baserad på JML-enkät

Konglig Elektrosektionen och Sektionen för Medicinsk Teknik

2024



Inledning

Detta dokument är en sammanfattning av svaren från *JML-enkät Elektro och MiT 2024* som genomfördes av Konglig Elektrosektionens och Sektionen för Medicinsk tekniks gemensamma jämlikhetsnämnd, JML-gruppen, under våren 2024. Enkäten är baserad på året 2023 och bestod av fyra avsnitt:

1. Inkludering i sektionslivet
2. Alkohol/hets på sektionen
3. Tillgång till information i sektionslivet
4. Information om respondenten

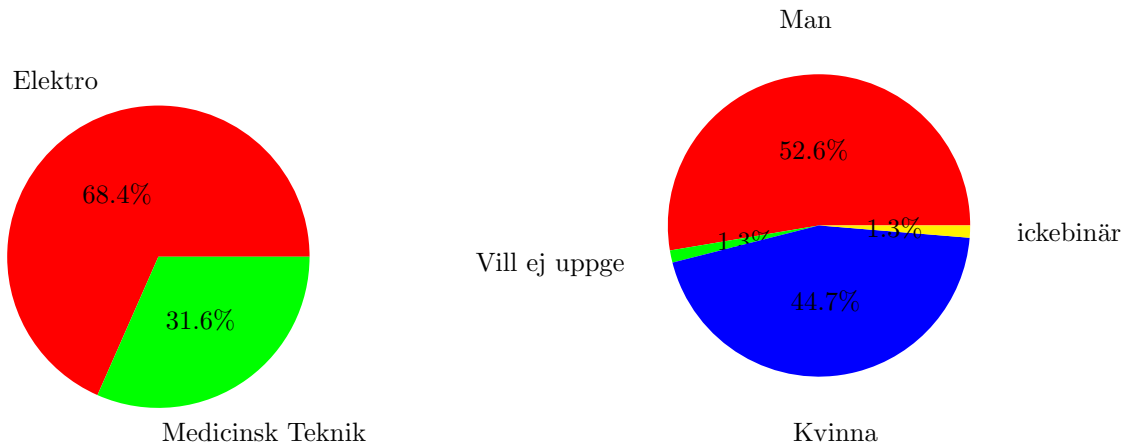
Utformning av enkäten samt sammanställning av enkätsvaren utfördes av Elin Björklund, Marla Touma och Daniel Hallberg från Konglig Elektrosektionen samt Andrea Söderberg från Sektionen för Medicinsk Teknik. Analysen består av fyra delar:

1. Respondenterna
2. Resultat av nulägesanalys
3. Slutsats
4. Avslutande ord

Där den första delen beskriver egenskaper hos de svarande, den andra delen beskriver de resultat som fåtts in och den tredje delen sammanfattar resultaten i del 1 och 2.

1 Respondenterna

Enkäten fick totalt 81 svar. 74 på den svenska versionen, 5 på den engelska och 2 som valde att inte svara på frågan angående språket. Medlemsantalet för Konglig Elektrosektionen uppgick under våren till 549 medlemmar, antalet medlemmar i Sektionen för Medicinsk Teknik var 210. Fördelningen av svarande från vardera sektion kan ses i figur 1. Elektrosektionen har många utbytesstudenter på mastern som inte är engagerade i studentlivet och på så sätt svåra att nå ut till. Enligt figur 2¹ var svaren relativt jämnt uppdelade mellan män och kvinnor, dock var majoriteten av respondenterna män. Den största andelen av de som har svarat på enkäten började år 2023 med 2022 och 2021 strax bakom, se figur 3.²

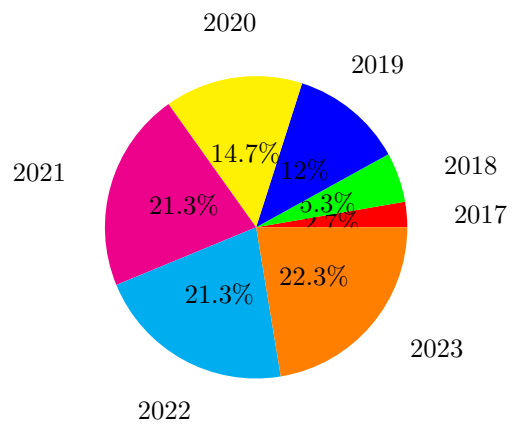


Figur 1: Svar till frågan *Vilken sektion går du på?*

Figur 2: Svar till frågan *Vilken könstillhörighet har du?*

¹Figuren visar de alternativ som valts av respondenterna. Det fanns fler alternativ för könstillhörighet i enkäten.

²Pga otydligt i figur 3 står det följande: 2018 - 5.3% och 2017 - 2.7%

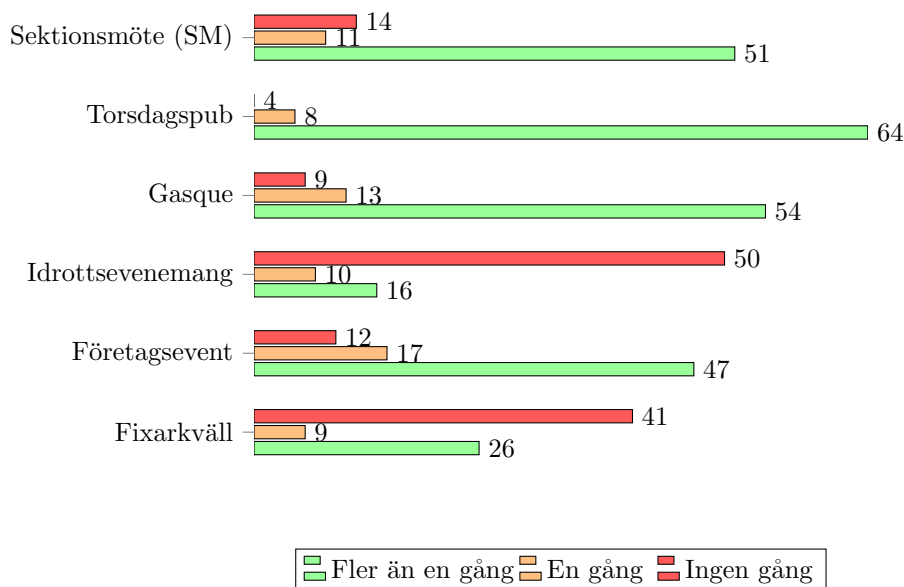


Figur 3: Svar till frågan *Vilket år började du på sektionen?*

2 Resultat av nulägesanalys

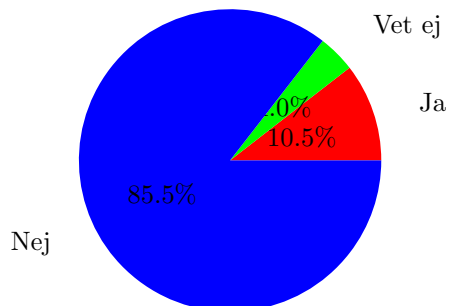
2.1 Inkludering i sektionlivet

I figur 4 visas respondenternas deltagande i olika sektionsaktiviteter. Värdet vid varje stapel motsvarar antalet respondenter som valde respektive svarsalternativ (81 är det totala antalet respondenter). 75% av de svarande var med under mottagningen, vilket tillsammans med sektionmöten, torsdagspubar och gasquer är de sektionsverksamheter som flest har deltagit i. Av alla respondenter har ca 60% varit engagerade i sektionsnämnder och ca 30% i föreningar det senaste året.

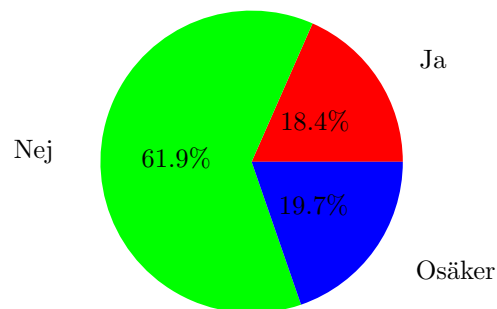


Figur 4: Svar till frågan *Hur många gånger har du deltagit på följande evenemang under det senaste året?*

Kommande del visar resultat på frågor om trakasserier och miljön på sektionerna. I figur 5 och 6 framgår att ca 10,5% av medlemmarna har blivit trakasserade, diskriminerade eller på annat sätt illa behandlade på sektionen och 18,4% har sett det hända någon annan under det senaste året. Det var möjligt att utveckla svaret med en kommentar om i vilka sammanhang dessa händelser har ägt rum, där pub nämndes flera gånger samt mottagning och även gasque och tentapub.



Figur 5: Svar till frågan *Har du blivit trakasserad, diskriminerad eller på något sätt illa behandlad på sektionen?*

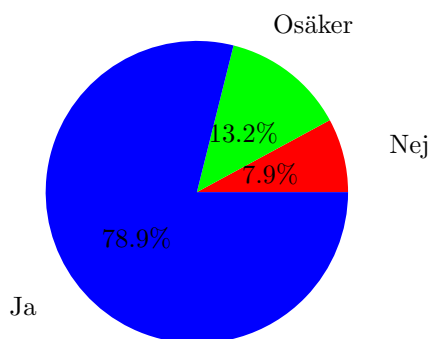


Figur 6: Svar till frågan *Har du sett någon annan bli trakasserad, diskriminerad eller på något sätt illa behandlad på sektionen?*

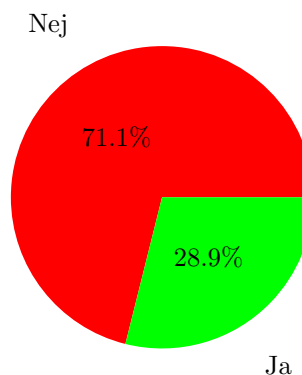
I figur 7 framgår att ungefär tre fjärdedelar av medlemmarna vet hur de ska anmäla om de blivit utsatta för trakasserier eller diskriminering och 13,2% är osäkra. Efter frågan var det möjligt att ange var man önskar hitta denna information. Flertalet respondenter önskade information via sociala medier, sektionernas hemsidor samt posters bland annat på Tolvans toaletter. Även via Tolvans anslagstavla framkom som önskemål.

På frågan *Upplever du att du eller någon annan särbehandlats på sektionen?* fanns möjlighet att utveckla sitt svar med en kommentar. Flera svarade att medlemmar som sitter på vissa poster, är med i vissa nämnder/grupper³ får positiv särbehandling. Det upplevdes att dessa personer får förmåner i form av att deras aktioner inte har de förväntade konsekvenserna. Ytterligare problem som lyftes var att personer som redan suttit på poster lättare får förtroende och att det därför är svårt att komma in i gemenskapen om man är utanför eller om man inte känner rätt personer. Ytterligare ett problem som nämns är utfrysning samt alkoholrelaterade problem.

³Där bland annat Styret nämns specifikt.

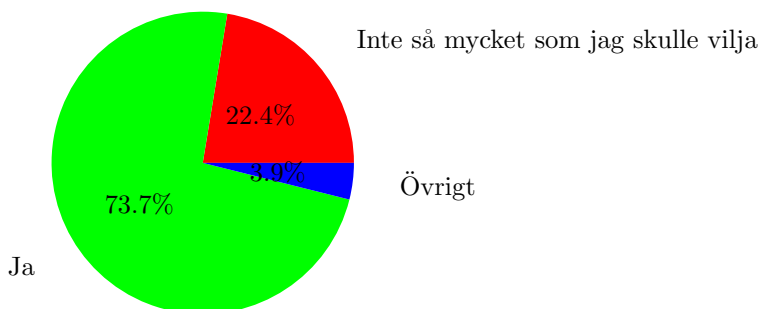


Figur 7: Svar till frågan *Vet du hur du anmäler om du har blivit diskriminerad, trakasserad eller illa behandlad på sektionen?*



Figur 8: Svar till frågan *Upplever du att du eller någon annan särbehandlats på sektionen?*

De flesta känner sig hemma på sektionerna vilket kan ses i figur 9. I figuren består alternativet "övrigt" av tre (3) olika svarsalternativ. *Sådär väl, Ganska hemma, men inte i alla sammanhang* och *Inte hemma, men inte utanför heller*, där alla tre (3) svarsalternativen består av 1,3% var. Även till denna fråga fanns möjligheten att lämna en kommentar. Mer event med andra sektioner eller med THS nämns som roliga idéer för att främja kontakt mellan olika sektioner. Det nämns även att det lätt kan kännas som personer blir utfrysade från gemenskapen första året då kontakten med äldre ofta är dålig den tiden. Samtidigt nämner några att de känner att Tolvan är deras andra hem och att stämningen är mycket bra.



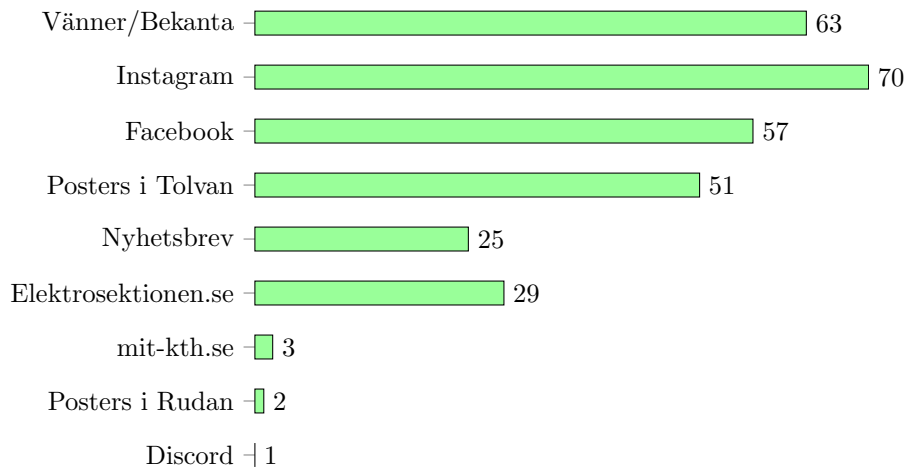
Figur 9: Svar till frågan *Känner du dig hemma på sektionen?*

På frågan *Hur upplever du miljön på sektionen?* svarade man i fritext. Mer än majoriteten upplevde miljön som bra och väldigt god. Andra synonymer som nämns är välkomnande, skön, härlig och inbjudande. Andra svar som bör

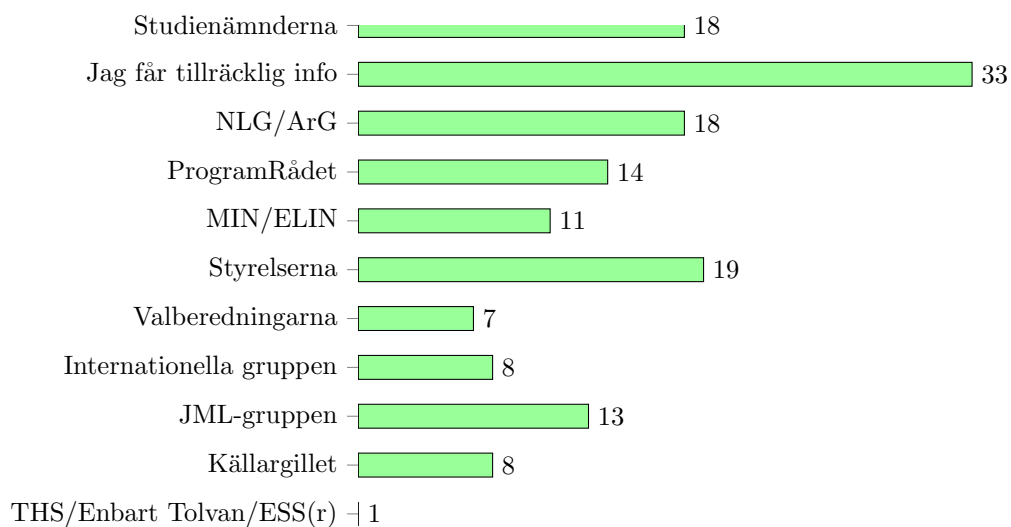
uppmärksammas handlade om att den känns elitistisk, grabbig, och intern. Det nämns även att alkoholkonsumtionen och alkoholfhetsen ses som för grov.

2.2 Tillgång till information i sektionslivet

På frågan *Upplever du att du nås av den information du behöver/ vill ha? (Från sektionen)* svarade en övervägande majoritet (90,8%) ja. Enligt figur 10 får många information om vad som sker i sektionerna genom vänner/bekanta/andra programstuderande och Facebook. Figur 11 visar att de flesta anser att de får tillräckligt med information från alla delar av sektionerna. En del önskar dock få mer information från vissa delar. De flesta önskar få denna information via Facebook eller mejl/nyhetsbrev vilket kan ses i figur 17.

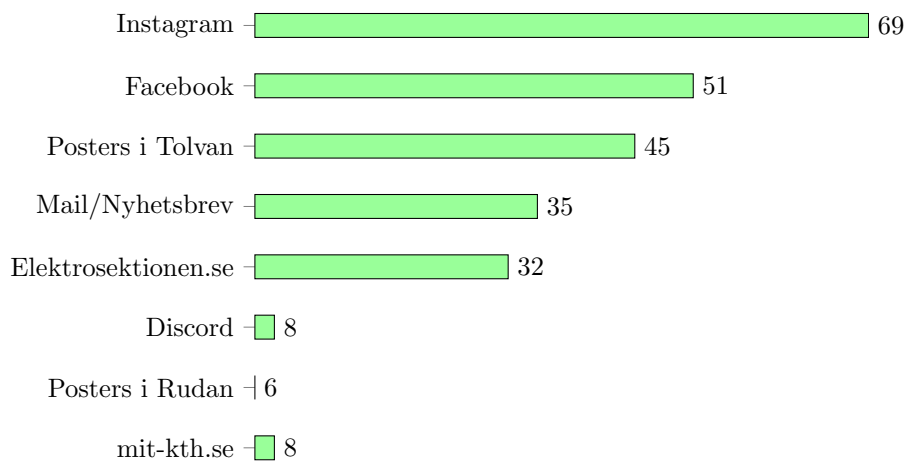


Figur 10: Svar till frågan *Hur får du information om vad som händer inom sektionerna?*



Figur 11: Svar till frågan *Från vilken del av sektionen skulle du vilja få mer information?*

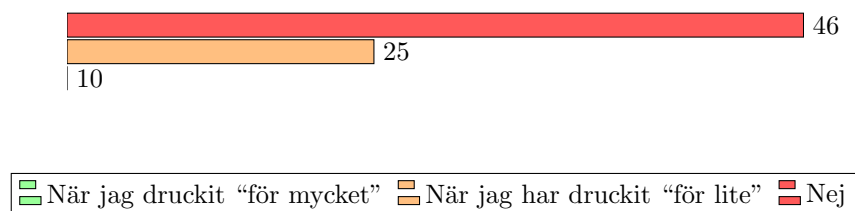
Några förslag på hur man ska få information om vad som händer på sektionerna var posters, notiser på hemsidan eller en Canvas-sida.



Figur 12: Svar till frågan *Hur skulle du vilja få information om vad som händer inom sektionen?*

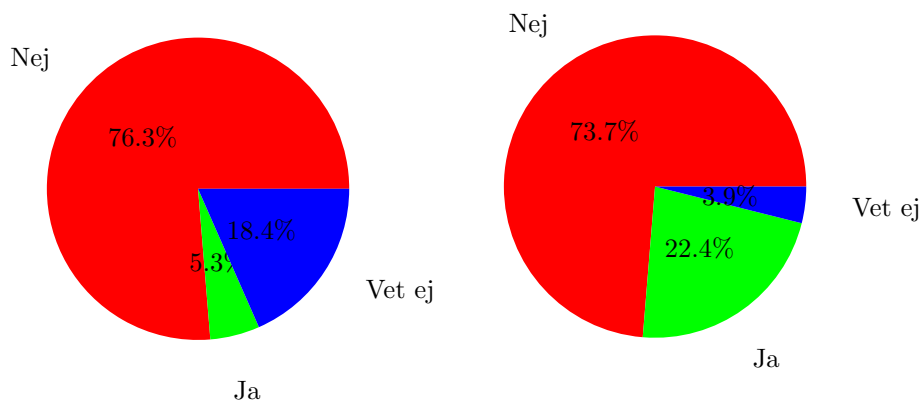
2.3 Alkohol/Hets

Omkring 43% av sektionernas medlemmar har känt sig ifrågasatta på grund av att de antingen druckit för mycket eller för lite alkohol, vilket visas i figur 13 där siffran visar antalet som svarat det alternativet.



Figur 13: Svar till frågan *Har du känt dig ifrågasatt pga din alkoholkonsumtion?*

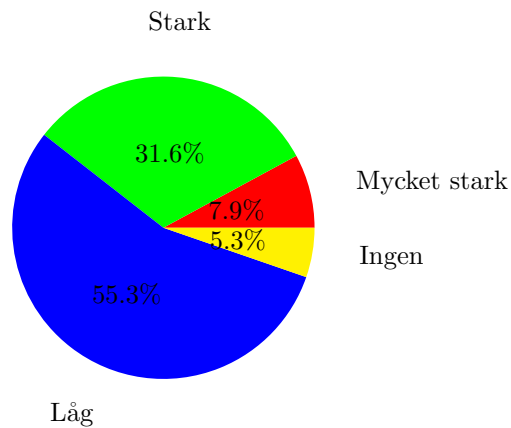
Respondenterna hade möjlighet att kommentera sitt svar till frågan *Har du hetsat någon att göra något mot sin vilja? (både gällande alkohol och annat)*. Flera angav att de kan ha hetsat andra, men inte fortsatt vid motstånd. Några sa också att de var osäkra eftersom de inte visste hur det upplevts av andra. Gällande frågan *Har du blivit hetsad att göra något mot din vilja? (både gällande alkohol och annat)* nämns det att det förekommer mycket snus- och shothets.



Figur 14: Svar till frågan *Har du hetsat någon att göra något mot sin vilja? (både gällande alkohol och annat)*


Figur 15: Svar till frågan *Har du blivit hetsad att göra något mot din vilja? (både gällande alkohol och annat)*

Respondenterna fick välja mellan mycket stark, stark, låg och ingen på frågan *hur stark alkoholhetsen är på sektionerna*. Resultatet kan ses i figur 16.



Figur 16: Svar till frågan *Hur stark upplever du att alkoholhetsen är på sektionerna?*

Ur figur 17 framgår att en stor majoritet känner sig bekväma med att gå på en fest nykter. De flesta kommenterade att det inte upplevs negativt men att det inte är lika roligt. Några svarade att de kan känna sig utanför som nykter på en del fester där normen är att bli mycket berusad, samt att man i sådant fall känner sig tvingad att ha en ursäkt till varför man inte dricker.



Figur 17: Svar till frågan *Hur bekväm är du med att gå på en fest och vara nykter?* 5 representerar väldigt bekväm och 1 representerar inte alls.

På frågan *Vill du att det anordnas fler alkoholfria evenemang på sektionen?* svarade 55,3% nej. De som svarade ja hade möjlighet att skriva vad för slags alkoholfria evenemang de önskade. Förslagen som framkom var bland annat spelkvällar, filmkvällar, idrottsaktiviteter, sykvällar och företagsevent. Även olika typer av uteaktiviteter och studierelaterade evenemang framfördes som förslag.

3 Slutsats

Något som är värt att notera med årets rapport jämfört med förra årets är att det är färre personer som svarat, därav är de relevanta resultaten presenterade i procentform.

I årets rapport har fler personer svarat att de närvarat på sektionsevent vid flera tillfällen, vilket är en procentuell ökning i deltagande. Rapporten tyder också på att de som svarat är de som spenderar mycket tid i Tolvan, och har då missat flera av de röster som inte är lika aktiva i sektionens liv. Något att ta med sig till nästa år är att försöka bättra enkätens spridning så att fler röster som ofta inte hörs blir hörda.

Förra året hade 9% av respondenterna blivit trakasserade eller illa behandlade. I år ökade detta till 10,5% samt att fler har sett de hända jämfört med tidigare år. Några få fler vet hur man anmäler trakasserier jämfört med förra året då detta ökade från 77% till 78,9%. Alltså har det skett en total ökning i trakasserier på sektionen.

Andelen som upplevt särbehandling av något slag har minskat från 31% förra året till 28,9% i år. Denna fråga gick att kommentera och det vanligaste kommentarerna berörde positiv särbehandling, personer med ”tyngre” poster får förmåner genom exempelvis att de får göra vad de vill utan konsekvenser, samt att sektionens alkoholkultur ofta kan vara grov.

Färre känner sig hemma på sektionen jämfört med förra året då det sjönk från 78% till 73,7%. Även på denna fråga kunde man tillägga en kommentar där den vanligaste var att det är roligt på sektionerna men att de ibland kan vara snedvridna och interna.

Miljön på sektionen beskrevs som till största del bra. Jämfört med tidigare år kan man se att andelen som beskriver sektionernas miljö positivt har ökat. Dock förekommer också kommentarer om att miljön är sluten och grabbig. Precis som förra året är dessa svar återkommande.

Likt tidigare år uppgav flertalet respondenter att personer med vissa poster samt vänner till dessa särbehandlas på sektionen, samt att det är hierarkiskt på sektionerna.

4 Avslutande ord

Årets enkät har modifierats genom att tillägga några svaralternativ för att ge större nyans samt tydliggöra resultatet.

Nytt i årets enkät är att frågan *Hur bekväm är du med att gå på en fest och vara nykter?* har ändrats svarsformat från ja/nej till en 5-graders skala där 5 representerar väldigt bekväm att gå på fest nykter och 1 inte alls villig att gå på fest nykter.

Det har även lagts till en icke obligatorisk fråga om vilket år respondenten började på KTH. En annan fråga som lagts till är *Vart fick du information om den här enkäten ifrån?* som finns med för att förbättra den utsträckning sektionsmedlemmar som enkäten kan nå nästa år.