

# Nulägesanalys baserad på JML-enkät

Konglig Elektrosektionen och Sektionen för Medicinsk Teknik

2022



## Inledning

Detta dokument är en sammanfattning av svaren till *JML-enkät Elektro och MiT 2022* som genomfördes av Konglig Elektrosektionens och Sektionen för Medicinsk Teknicks gemensamma jämlikhetsnämnd, JML-gruppen, under våren 2022. Enkäten bestod av fyra avsnitt:

1. Inkludering i sektionslivet
2. Alkohol/hets på sektionen
3. Tillgång till information i sektionslivet
4. Information om respondenten

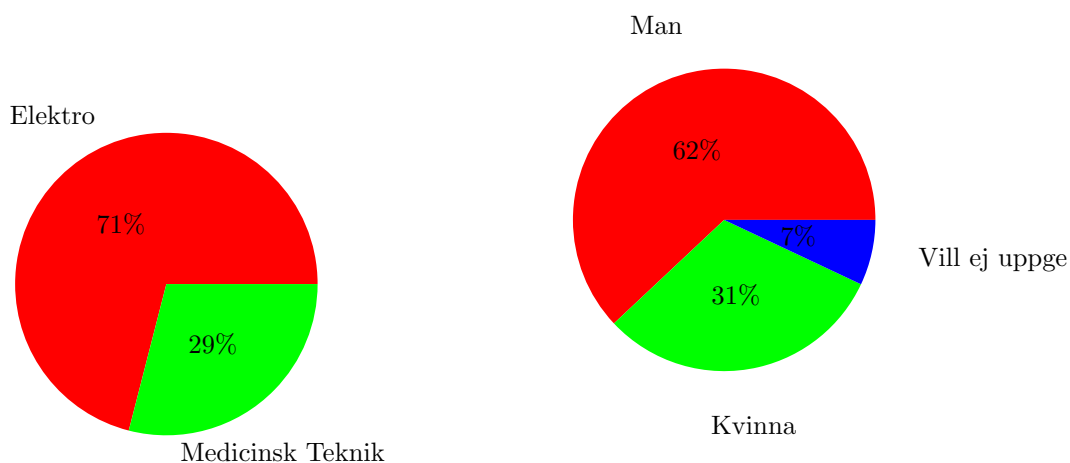
Utformning av enkäten samt sammanställning av enkätsvaren utfördes av Silvia Barrett och Ariok Hedberg från Konglig Elektrosektionen samt Desiree Sundberg från Sektionen för Medicinsk Teknik. Analysen består av fyra delar:

1. Respondenterna
2. Resultat av nulägesanalys
3. Slutsats
4. Avslutande ord

Där den första delen beskriver egenskaper hos de svarande, den andra delen beskriver de resultat som fåtts in och den tredje delen sammanfattar resultaten i del 1 och 2.

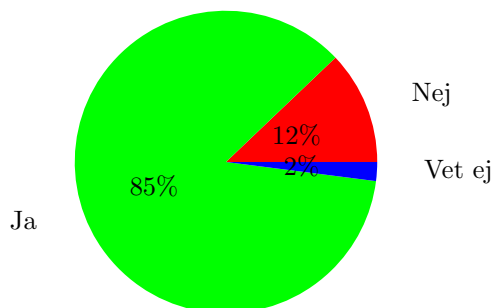
# 1 Respondenterna

Enkäten fick totalt 81 svar. 79 på den svenska versionen och 2 på den engelska. Medlemsantalet för Konglig Elektrosektionen uppgick under våren till 508 medlemmar; antalet medlemmar i Sektionen för Medicinsk Teknik var 211. Fördelningen av svarande från vardera sektion kan ses i figur 1. Elektrosektionen har många studenter som är utbytesstudenter på mastern som inte är engagerade i studentlivet och på så sätt svåra att nå ut till. De flesta som svarade är män enligt figur 2<sup>1</sup>. Inga av respondenterna var internationella studenter. I figur 3 framgår att 85% av alla som svarat på enkäten är medlemmar i någon av sektionerna. De som inte är medlemmar motiverade valet med t.ex. att de inte har en anledning till att vara det samt att de har en negativ inställning till THS.



Figur 1: Svar till frågan *Vilken sektion går du på?*

Figur 2: Svar till frågan *Vilken könsidentitet har du?*



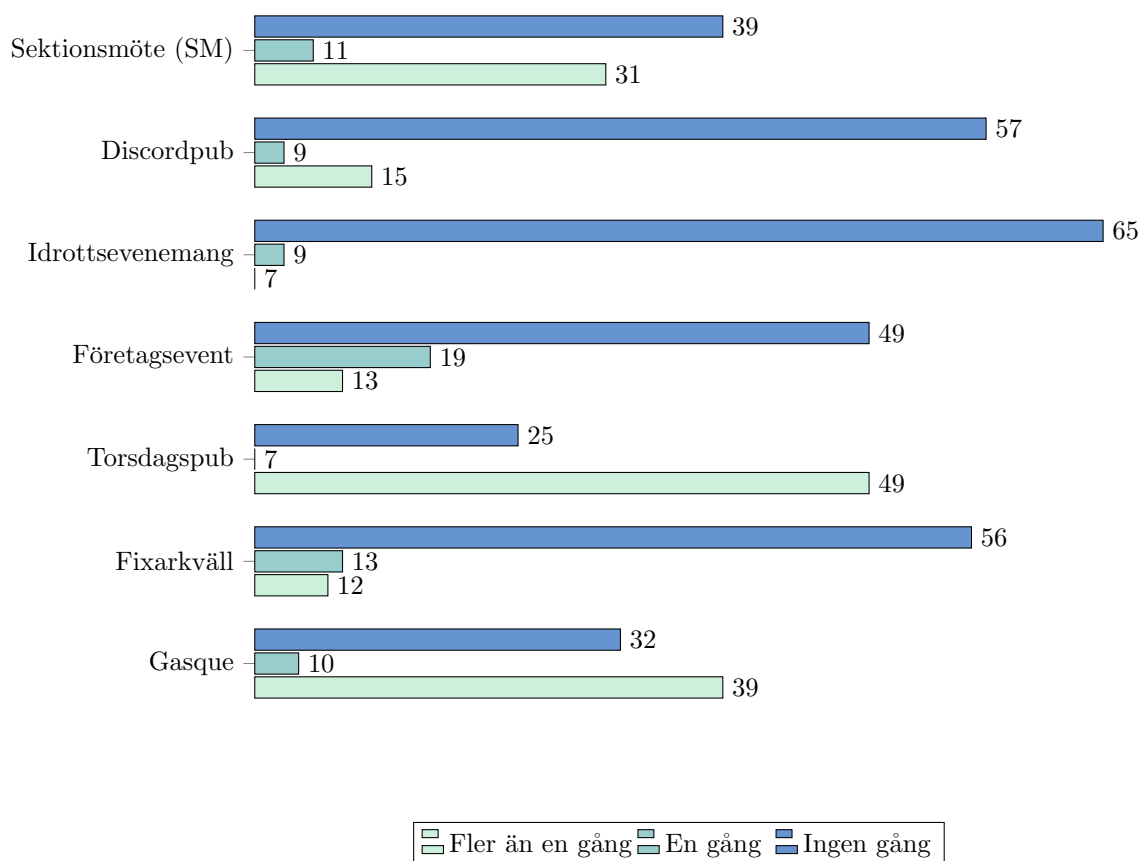
Figur 3: Svar till frågan *Är du medlem i sektionen?*

<sup>1</sup>Figuren visar de alternativ som valts av respondenterna. Det fanns fler alternativ för könsidentitet i enkäten.

## 2 Resultat av nulägesanalys

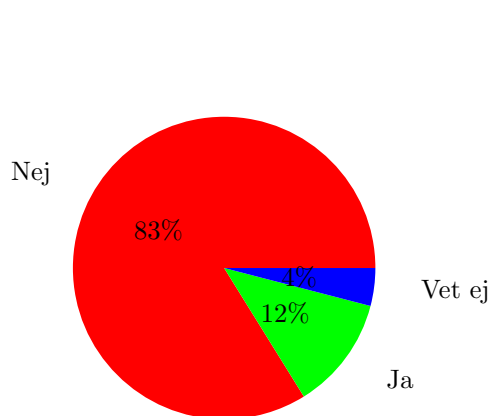
### 2.1 Inkludering i sektionlivet

I figur 4 visas respondenternas deltagande i olika sektionsaktiviteter. Värdet vid varje stapel motsvarar antalet respondenter som valde det svarsalternativet (81 är det totala antalet respondenter). Ca 58% av de svarande var även med under mottagningen, vilket tillsammans med sektionmöten, torsdagspubar och gasquer är de sektionsverksamheter som flest har deltagit i. Av alla respondenter har ca 47% även varit engagerade i sektionsnämnder och ca 28% i föreningar det senaste året.

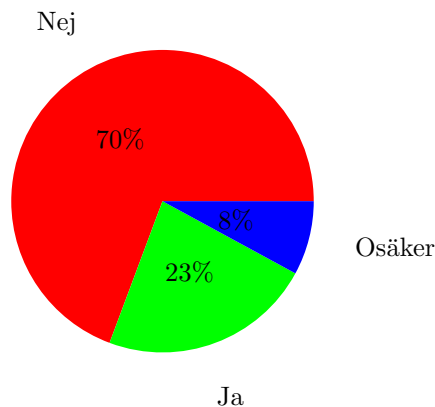


Figur 4: Svar till frågan *Hur många gånger har du deltagit på följande evenemang under det senaste året?*

Kommande del visar resultat på frågor om trakasserier och miljön på sektionerna. I figur 5 och 6 framgår att ca 12% av medlemmarna har blivit trakasserade, diskriminerade eller på annat sätt illa behandlade på sektionen och 23% har sett det hända någon annan under det senaste året. Det var möjligt att utveckla svaret med en kommentar. Svaren behandlade teman som sexuella trakasserier på fester, alkoholhets samt betygshets.



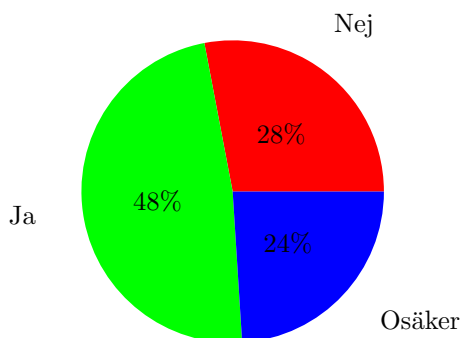
Figur 5: Svar till frågan *Har du blivit trakasserad, diskriminerad eller på något sätt illa behandlas på sektionen?*



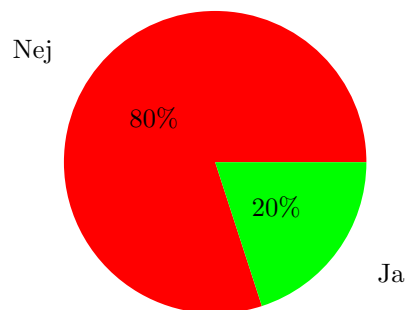
Figur 6: Svar till frågan *Har du sett någon annan bli trakasserad, diskriminerad eller på något sätt illa behandlad på sektionen?*

I figur 7 framgår att mer än hälften av medlemmarna inte vet hur de ska anmäla om de blivit utsatta för trakasserier eller diskriminering eller är osäkra. Efter frågan var det möjligt att ange var man önskar hitta denna information. Flertalet respondenter önskade information på sociala medier, KTH.se, THS hemsida samt sektionernas hemsidor. Även Discord och Tolvans anslagstavla framkom som önskemål.

På frågan *Har du upplevt att du eller någon annan har särbehandlats i sektionssammanhang?* fanns möjlighet att utveckla sitt svar med en kommentar. Flera upplevde att folk som sitter på poster som anses vara av högre status särbehandlas positivt samt att om man själv inte är sektionsaktiv från början så är det svårt att bli det.

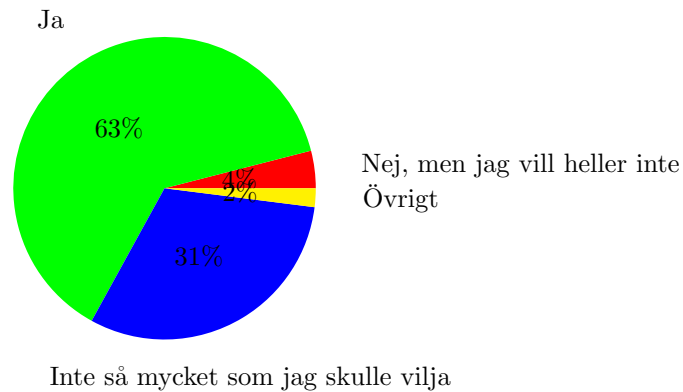


Figur 7: Svar till frågan *Vet du hur du anmäler om du har blivit diskriminerad, trakasserad eller illa behandlad på sektionen?*



Figur 8: Svar till frågan *Har du upplevt att du eller någon annan har särbehandlats i sektionssammanhang?*

De flesta känner sig hemma på sektionerna vilket kan ses i figur 9. De 2% som står under "Övrigt" var egenskrivna svar som var varianter på "Nej". Även till denna fråga fanns möjligheten att lämna en kommentar. Många respondenter svarade återigen att sektionsaktiviteten har en stor del med detta att göra. Om man inte är sektionsaktiv själv anses det vara svårare att känna sig inbjuden och hemma på sektionen.

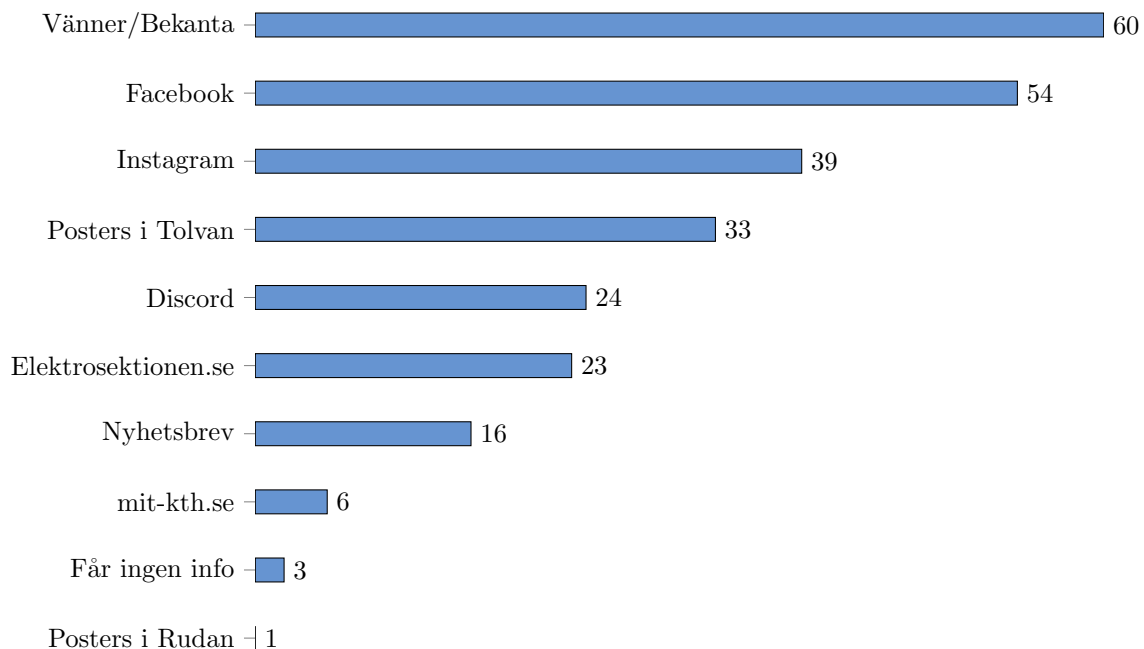


Figur 9: Svar till frågan *Känner du dig hemma på sektionen?*

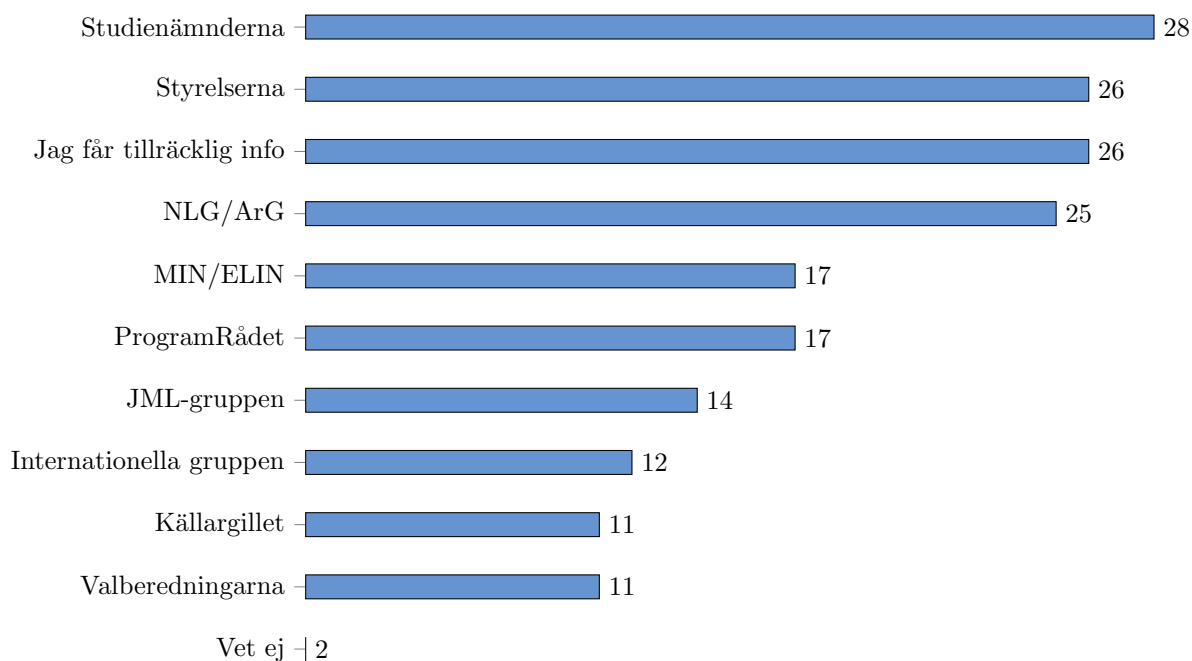
På frågan *Hur upplever du den sociala miljön på sektionen?* svarade man i fritext. Mindre än hälften av respondenterna svarade på den här frågan, och av dem var det 65% som upplevde den sociala miljön som positiv. Andra kommentarer tog återigen upp ämnet om att det är en gruppering inom sektionen som betar sig elitistiskt och uteslutande. Vissa upplevde även miljön som grabbig.

## 2.2 Tillgång till information i sektionslivet

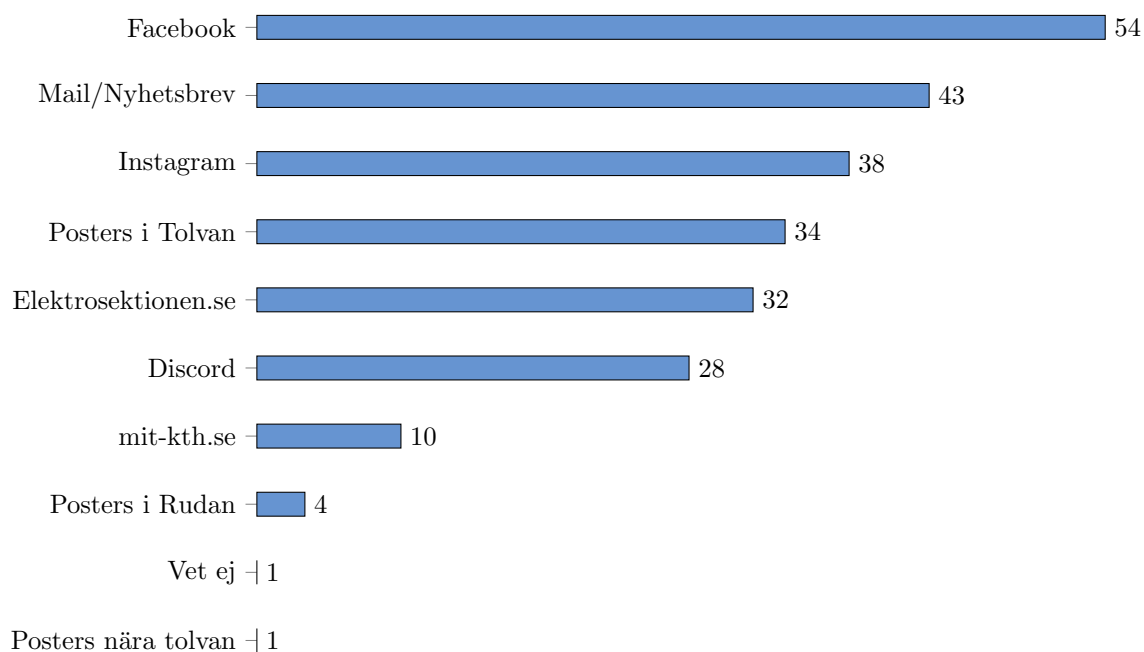
På frågan *Upplever du att du nås av den information du behöver/ vill ha? (Från sektionen)* svarade en övervägande majoritet (67%) ja. Enligt figur 10 får många information om vad som sker i sektionerna genom vänner/bekanta/andra programstuderande och Facebook. Figur 11 visar att de flesta anser att fler hade velat få mer info från Studienämnderna, Styrelserna och NLG/ArG. De allra flesta vill få denna info från Facebook, mail/nyhetsbrev, och Instagram, enligt figur 12.



Figur 10: Svar till frågan *Hur FÅR du information om vad som händer inom sektionen?*



Figur 11: Svar till frågan *Från vilken del av sektionen skulle du vilja få mer information?*



Figur 12: Svar till frågan *Hur skulle du VILJA få information om vad som händer inom sektionen?*

### 2.3 Alkohol/Hets

25% av sektionernas medlemmar har känt sig ifrågasatta på grund av sin alkoholkonsumtion, vilket visas i figur 13 där siffran visar antalet som svarat det alternativet.

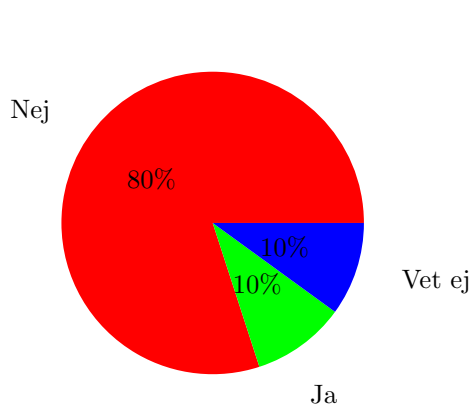


■ När jag druckit "för mycket" ■ När jag har druckit "för lite" ■ Nej

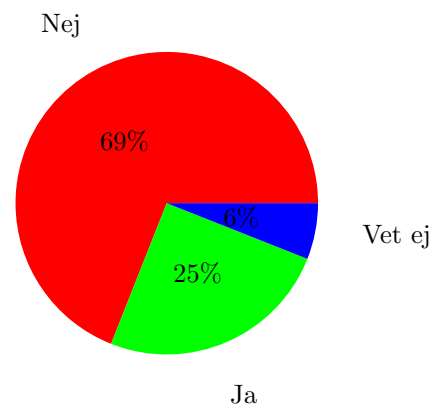
Figur 13: Svar till frågan *Har du känt dig ifrågasatt pga din alkoholkonsumtion?*

I en jämförelse mellan figur 14 och 15 framgår det att det är fler som har blivit hetsade än som har hetsat. En annan observation är att det är fler som inte vet om de hetsat någon än som inte vet om de blivit hetsade. Men den övervägande majoriteten har varken blivit hetsade eller upplevt att de hetsat någon.

Respondenterna hade möjlighet att kommentera sitt svar till frågan *Har du hetsat någon att göra något mot sin vilja? (både gällande alkohol och annat)*. Flera angav att det finns en viss bild av att man ska stanna kvar länge och utesluta vila. Andra svarade också att de blivit hetsade i "välmening" och inte tagit illa upp.



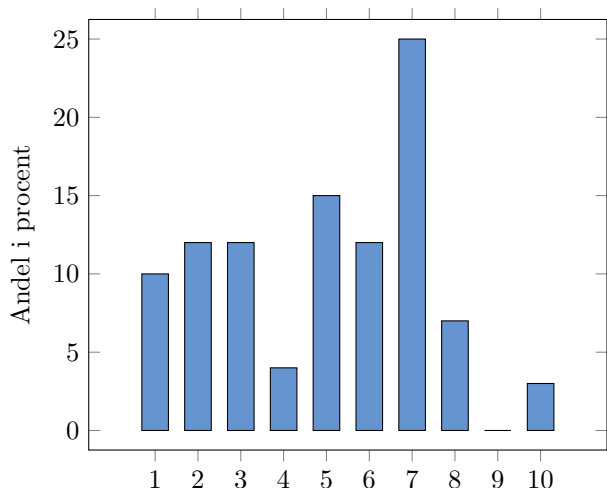
Figur 14: Svar till frågan *Har du hetsat någon att göra något mot sin vilja? (både gällande alkohol och annat)*



Figur 15: Svar till frågan *Har du blivit hetsad att göra något mot din vilja? (både gällande alkohol och annat)*

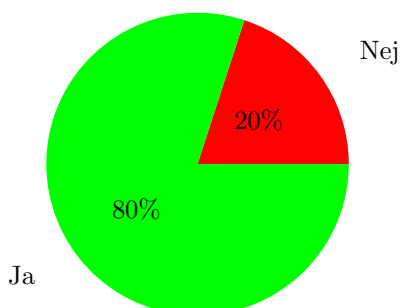
Respondenterna fick på en skala från ett till tio ange hur stark de upplever att alkohelhetsen är på sektionerna. Resultatet kan ses i figur 16.





Figur 16: Svar på frågan *Hur stark upplever du att alkoholhetsen på sektionerna är?*

Ur figur 17 framgår att en stor majoritet känner sig bekväma med att gå på en fest nykter. De flesta kommenterade att det inte upplevs negativt men att det inte är lika roligt. Några tog återigen upp aspekten om att det finns ett visst mål att dricka väldigt mycket samt att trots denna alkoholkultur så känns alkoholhetsen jämförelsevis väldigt låg.



Figur 17: Svar till frågan *Är du bekväm med att gå på en fest och vara nykter?*

På frågan *Vill du att det anordnas fler alkoholfria evenemang på sektionen?* svarade 57% nej. De som svarade ja hade möjlighet att skriva vad för slags alkoholfria evenemang de önskade. Förslagen som framkom var bland annat spelkvällar, filmkvällar, idrottsaktiviteter, sykvällar och en alkoholfri pub. Även olika typer av uteaktiviteter och odling av potatis i Berzelii framfördes som förslag.

### 3 Slutsats

På grund av Covid-19 har mängden sektionsevemang fluktuerat en del de senaste åren. Trots det jämför vi här resultaten med dem från förra året, men med pandemins påverkan på svaren i åtanke. I år var även deltagarantalet ungefär en tredjedel mindre än förra året, vilket kan påverka svaren.

Jämfört med förra året har färre av de svarande upgett att de är medlemmar i sektionerna. De sektions-evenemangstyper som även fanns i förra årets enkät har liknande fördelning på svaren, medan de fysiska event som kommit tillbaka som alternativ i år har något färre deltagande jämfört med enkäten 2020 (pre-Covid).

På frågan om man blivit trakasserad eller diskriminerad har en större andel svarat ja eller att de är osäkra jämfört med förra året. Samma gäller för frågan om man sett någon annan bli trakasserad eller diskriminerad.

Andelen som upplevt särbehandling av något slag har ökat något från 16% förra året till 20% i år. Oftast gällde det positiv särbehandling.

I frågan om huruvida en känner sig hemma på sektionen har fler angett att de hade velat känna sig mer hemma än de gör nu. Miljön på sektionerna har beskrivits på liknande sätt som tidigare år, men i år har väldigt många kommenterat på synliga grupperingar och uteslutning ur sektionen.

Förra året tyckte en stor andel att de fick tillräckligt med information från alla delar av sektionerna, men i år vill många av de svarande ha mer information från studienämnderna, styrelserna och näringslivsgrupperna.

En större del har känt sig ifrågasatta när de druckit "för lite" i år. Både andelen som har hetsat andra och blivit hetsade har ökat sedan förra året. Däremot tycker vissa att alkoholkulturen är starkare än alkoholhetsen på sektionerna. Något färre känner sig bekväma med att gå på fest nykter i år.

### 4 Avslutande ord

Årets enkät har modifierats något i och med att restriktionerna släpptes under det föregående året. Vissa svarsalternativ har därför kommit tillbaka.

Frågan gällande respondentens ålder har tagits bort.

Frågan om könsidentitet i den svenska versionen har omformulerats till korrekt ordbruk.

Vidare har följande fråga lagts till i årets enkät: *Är du internationell student?*