



Firmen-Events
Incentives
Hauptversammlungen
Firmenfeiern
Conventions
Konzerte
Sportveranstaltungen
Show-Events
Entertainment
Meetings
Konferenzen
Ausstellungen
Veranstaltungen jeder Art ...

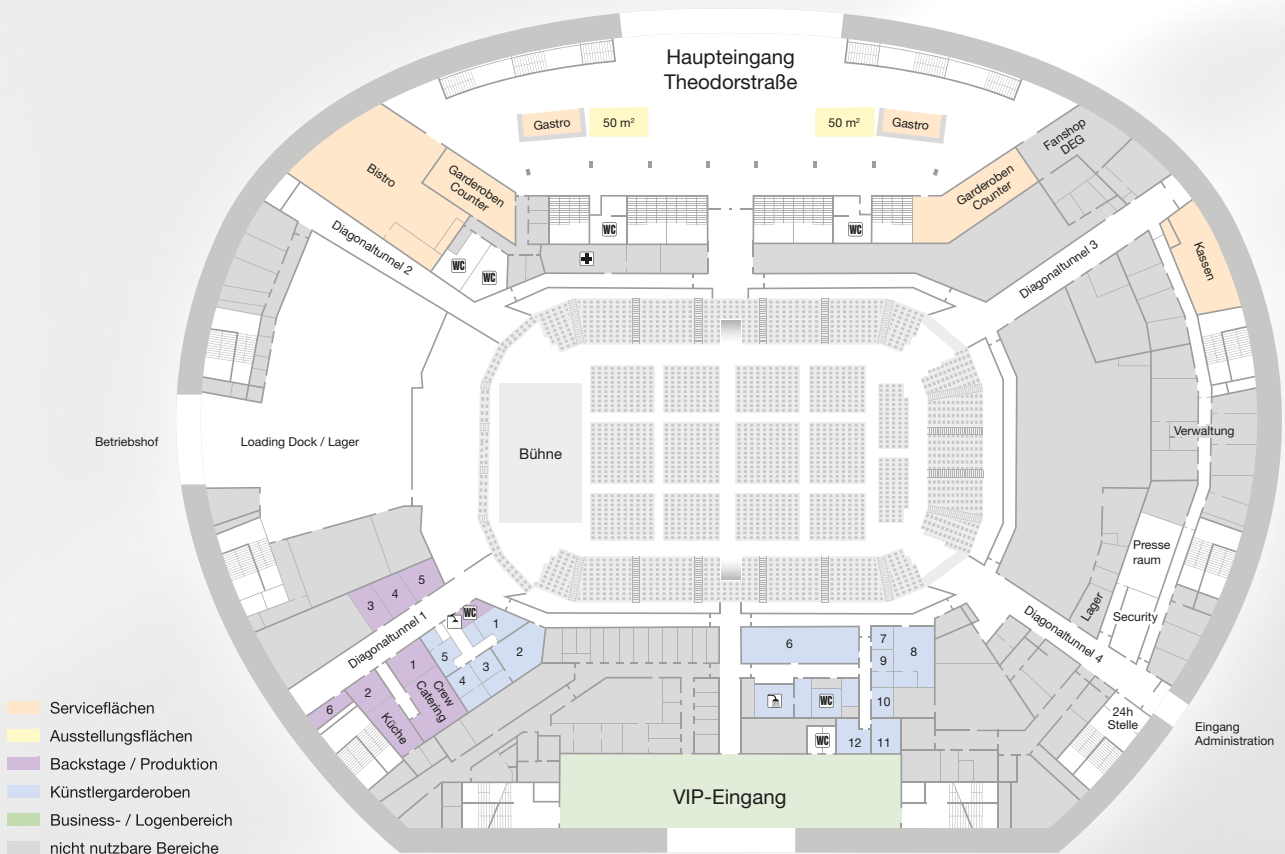


FRAGEN SIE DOCH
JEMANDEN, DER EINEN
PLAN DAVON HAT.

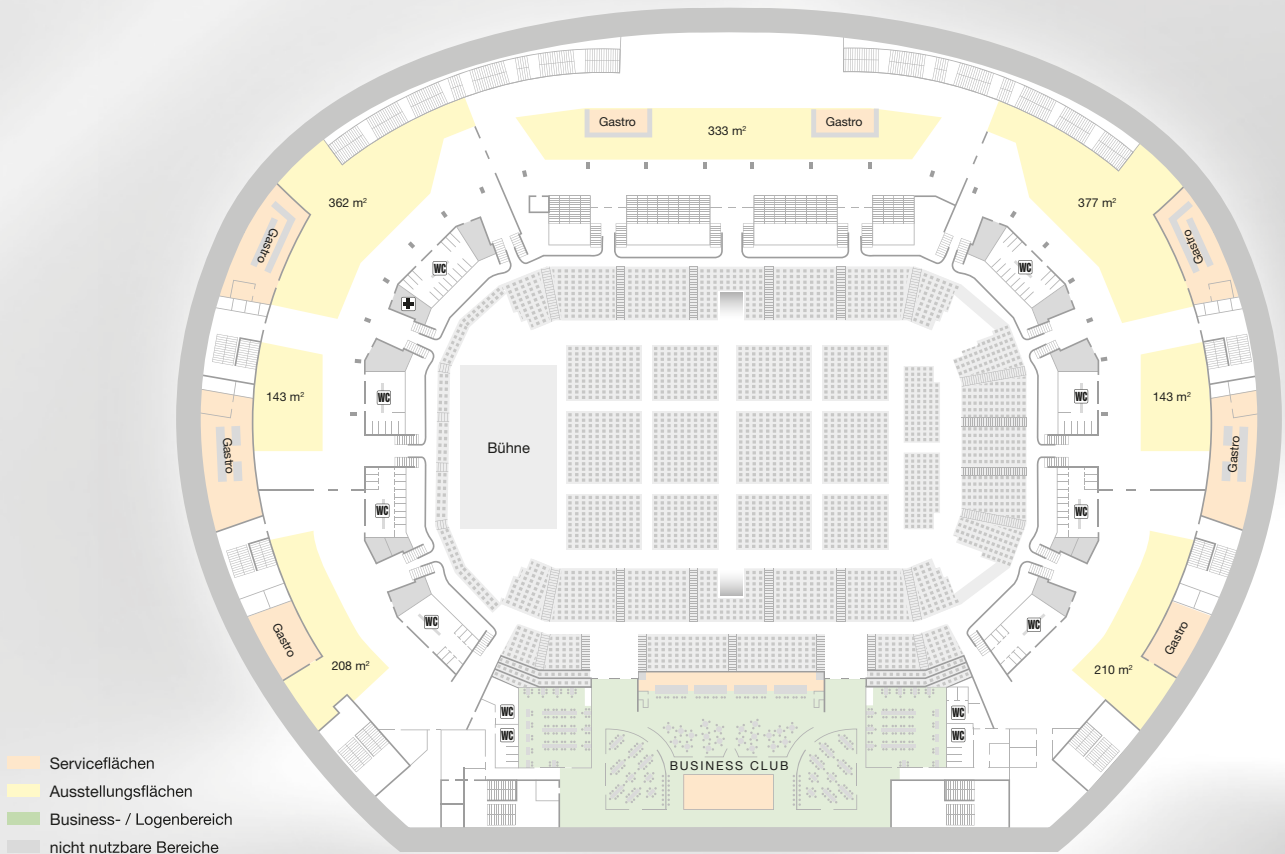
Geschoss- und Bestuhlungspläne für Ihr Event im ISS DOME



ERDGESCHOSS MIT BACKSTAGE-BEREICHEN



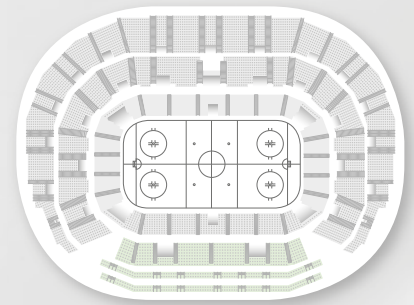
1. OBERGESCHOSS MIT BUSINESS CLUB



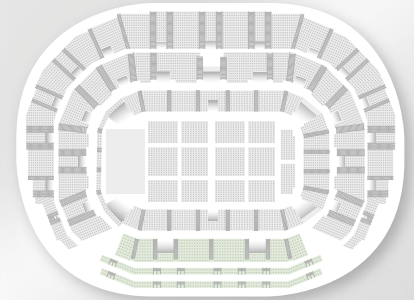
Kapazitäten für individuelle Bühnenbau- und Bestuhlungsvarianten

Neben den Kapazitäten bei Eishockeyspielen (13.400 Personen) bietet der ISS DOME eine Vielzahl von Kombinationsmöglichkeiten für jede Art von Bühnenbau. Sprechen Sie bei Sonderwünschen einfach mit unserem Hallenteam.

Kopfbühne	Stehplätze im Innenraum und Unterrang		Stehplätze im Innenraum und Sitzplätze im Unterrang	
	Innenraum	3.050 Stehpl.	0 Sitzpl.	3.050 Stehpl.
Unterrang	2.697 Stehpl.	884 Sitzpl.	0 Stehpl.	2.420 Sitzpl.
Mittelrang	2.274 Sitzpl.		2.274 Sitzpl.	
Oberrang	2.853 Sitzpl.		2.853 Sitzpl.	
Business-Seats	624 Sitzpl.		624 Sitzpl.	
Logen 2. OG	190 Sitzpl.		190 Sitzpl.	
Logen 3. OG	190 Sitzpl.		190 Sitzpl.	
Rollstuhlfahrer	17 Sitzpl.		17 Sitzpl.	
Gesamt	12.779		11.568	

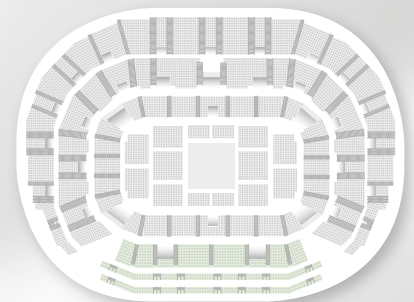


Bei Eishockey-Spielen



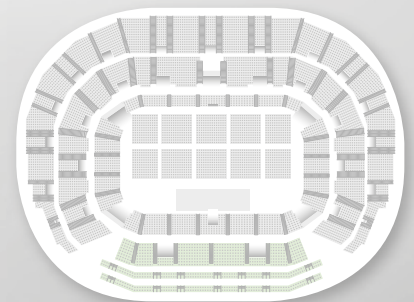
Kopfbühne für Konzerte

Mittelbühne	Sitzplätze im Innenraum		Stehplätze im Innenraum	
	Innenraum	0 Stehpl.	1.844 Sitzpl.	2.736 Stehpl.
Unterrang	0 Stehpl.	2.934 Sitzpl.	0 Stehpl.	2.934 Sitzpl.
Mittelrang	3.484 Sitzpl.		3.484 Sitzpl.	
Oberrang	4.090 Sitzpl.		4.090 Sitzpl.	
Business-Seats	624 Sitzpl.		624 Sitzpl.	
Logen 2. OG	190 Sitzpl.		190 Sitzpl.	
Logen 3. OG	190 Sitzpl.		190 Sitzpl.	
Rollstuhlfahrer	34 Sitzpl.		34 Sitzpl.	
Gesamt	13.390		14.282	



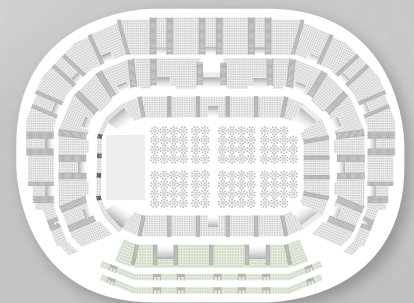
Mittelbühne mit Reihenbestuhlung

Querbühne	Vor dem Business-Bereich		Vor dem Haupteingang	
	Innenraum	0 Stehpl.	1.566 Sitzpl.	0 Stehpl.
Unterrang	0 Stehpl.	1.790 Sitzpl.	0 Stehpl.	1.650 Sitzpl.
Mittelrang	2.536 Sitzpl.		1.360 Sitzpl.	
Oberrang	3.712 Sitzpl.		804 Sitzpl.	
Business-Seats	-		624 Sitzpl.	
Logen 2. OG	-		190 Sitzpl.	
Logen 3. OG	-		190 Sitzpl.	
Rollstuhlfahrer	18 Sitzpl.		16 Sitzpl.	
Gesamt	9.622		6.400	



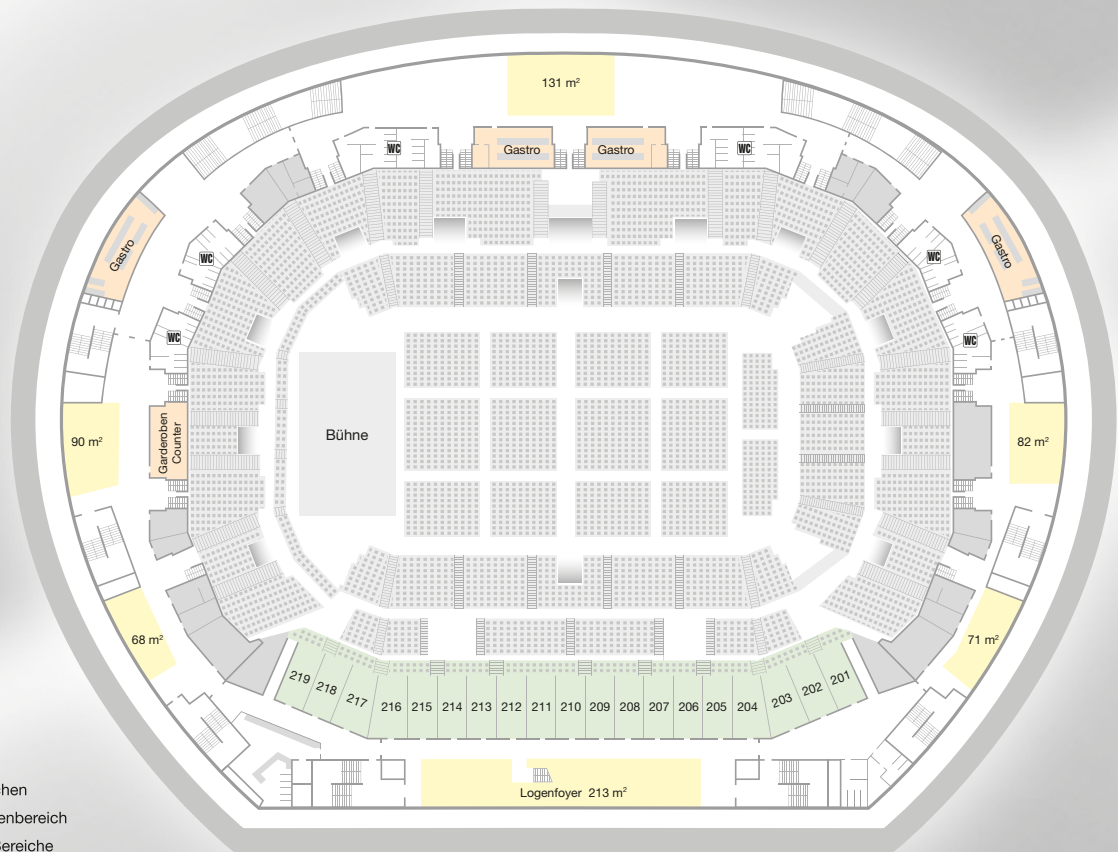
Querbühne mit Reihenbestuhlung

Innenraumbestuhlung	Kopfbühne	Querbühne	Mittelbühne
Reihenbestuhlung	2.140	1.566	1.844
Parlamentarische Bestuhlung	1.068	780	-
Bankett (runde Tische)	1.100	960	-
Bankett (Längstische)	1.280	1.016	-

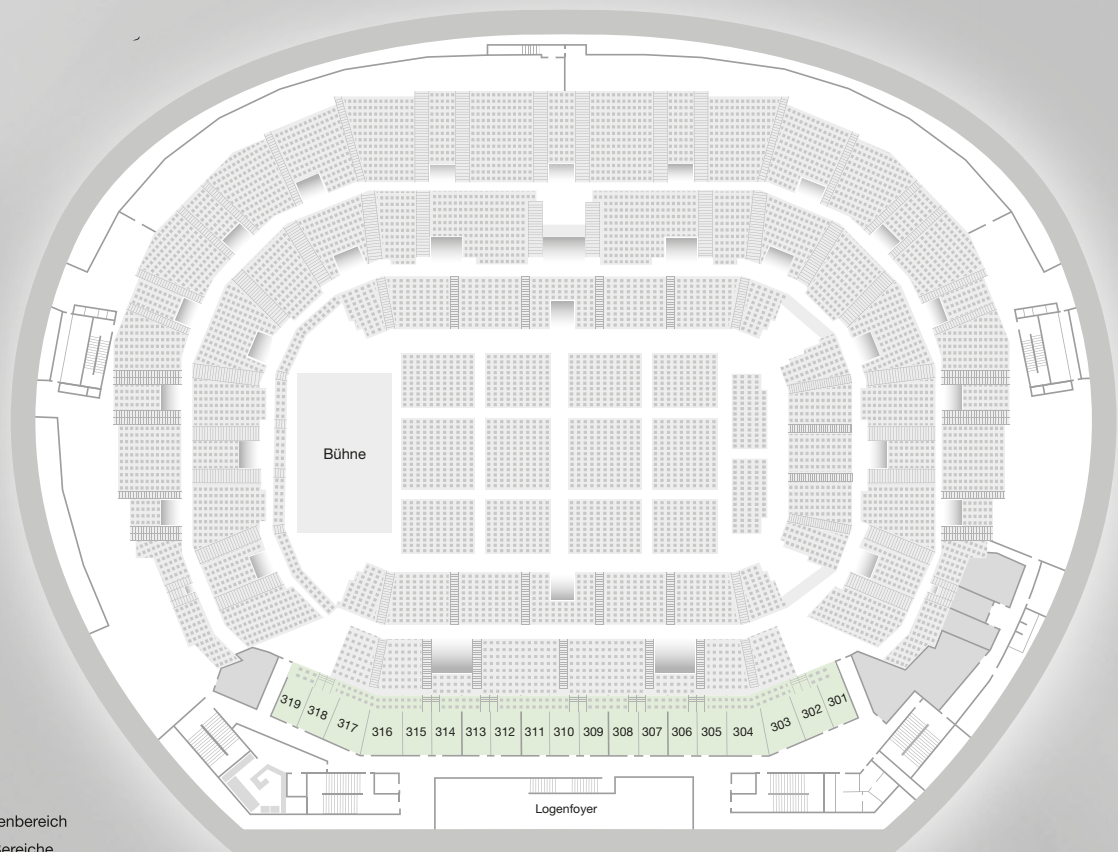


Kopfbühne mit Bankettischen

2. OBERGESCHOSS MIT LOGEN



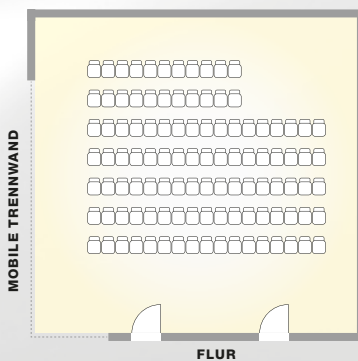
3. OBERGESCHOSS MIT LOGEN



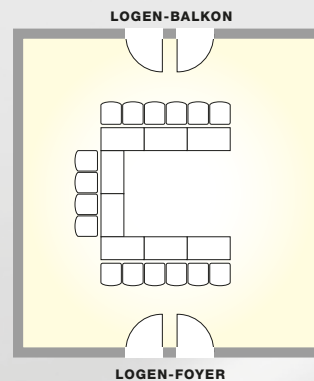
KLEINE GESELLSCHAFTEN IM GROSSEN STIL BEGEISTERN

Schaffen Sie einen exklusiven Rahmen für Firmen-Events! Im Business Club und den Logen ist in einzigartiger Atmosphäre genügend Raum für Kongresse, Tagungen, Workshops oder Gala-Veranstaltungen. Wir, das ISS DOME Team, freuen uns darauf Ihnen die vielen Varianten einer Firmenveranstaltung anbieten zu dürfen. Sprechen Sie uns bei individuellen Wünschen auch gerne an.

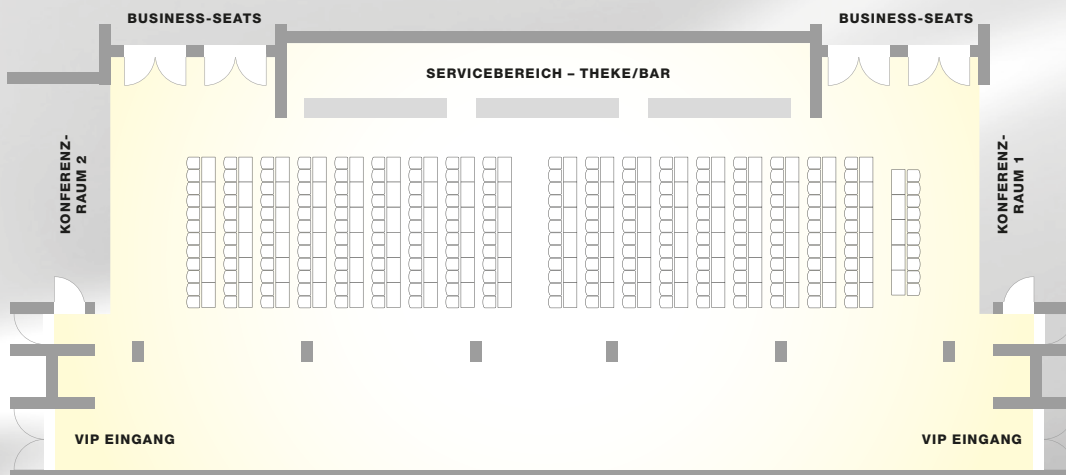
	Business Club	Konferenzräume	Logen-Foyer	Doppel-Loge	Einzel-Loge
Fläche	800 m ²	110 m ²	425 m ²	70 m ²	35 m ²
Reihenbestuhlung	450 Personen	90 Personen	70 Personen	50 Personen	20 Personen
Parlamentarische Bestuhlung	216 Personen	44 Personen	42 Personen	24 Personen	8 Personen
Bankett (runde Tische)	400 Personen	40 Personen	280 Personen	40 Personen	20 Personen
U-Form	-	28 Personen	-	16 Personen	8 Personen



Konferenzraum mit Reihenbestuhlung.
Durch eine mobile Trennwand mit dem Business Club verbunden bieten die beiden Konferenzräume jeweils Platz für bis zu 90 Personen.



Doppel-Loge mit großzügiger U-Form.
Die Logen des ISS DOME eignen sich hervorragend für kleinere Präsentationen und Tagungen. Bei Konzerten, Shows und Sportveranstaltungen bieten Sie den perfekten Rahmen für bis zu 28 Personen.



Der Business Club.
Mit einer 800 m² großen, frei variablen Veranstaltungsfläche ist der Business Club idealer Treffpunkt im Herzen der Veranstaltungsstätte. Bei Veranstaltungen als Lounge genutzt, kann der Business Club für Tagungen, Kongresse und kleinere Messen eingerichtet werden.

ALLGEMEINE INFORMATIONEN ZUM ISS DOME

Innenraum

- 90 t Traglast im Dach
- Stromanschlüsse: Stage Right 1.400 A, Stage Left 1.000 A, Catwalk Center 650 A
- Multifunktionale Tribünen
- Erweiterung von 1.800 m² auf 2.400 m² möglich
- LED-Panels zur freien Bespielung im Innenraum
- 34 x 50“ – Flachbildschirme in den öffentlichen Bereichen
- Abgeschlossener Betriebs Hof für bis zu 12 Trucks / Bandbusse
- Direkte Be- und Entladung von 2 Trucks an Endstageposition sowie 4 weiteren Trucks an den seitlichen Diagonaltunneln
- Abhängung des Oberrangs möglich
- Ausreichende Anzahl an Künstlergarderoben und Produktionsräumen

Business Club

- 624 komfortable Business-Seats
- Nutzung des exklusiven Business Clubs vor und nach der Veranstaltung
- Direkter Zugang zur Tiefgarage
- Business Club auch nutzbar für Tagungen, Kongresse, Vorträge und sonstige Firmenveranstaltungen in kleinerem Rahmen

Logen

- 32 Einzel- und 3 Doppel-Logen (35 m² – 70 m²)
- Intime Atmosphäre für 8 – 50 Personen
- Direkter Zugang zur Tiefgarage
- Logen auch geeignet für kleine Tagungen, Präsentationen und Workshops



ISS DOME
 Theodorstraße 281
 40472 Düsseldorf
 T +49 (0)211 / 89 - 277 00
 F +49 (0)211 / 89 - 277 14
 info@d-cse.de
www.issdome.de
www.d-cse.de

