

Kapazitäten

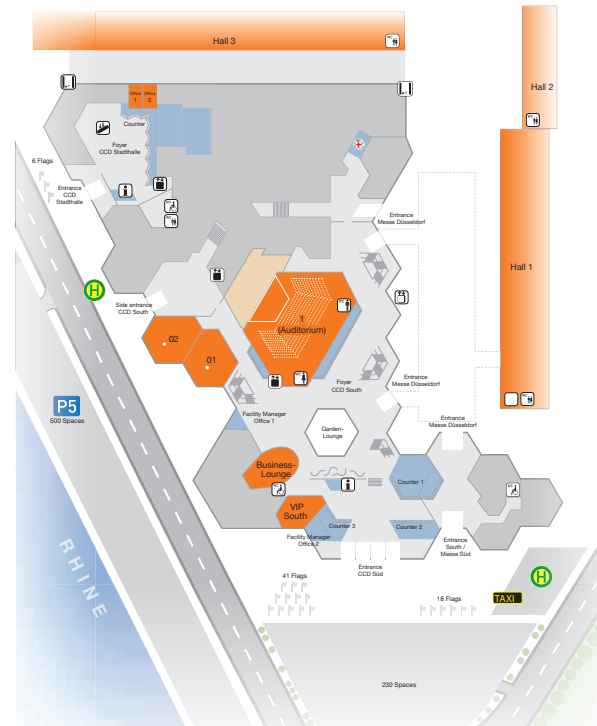
- gesamt CCD inkl. angrenzender Messehallen 1 und 3: 15.000 Personen
gesamt CCD: 7.500 Personen
37 variable Raumeinheiten für bis zu 2.100 Personen
- gesamt CCD Ost: 600 Personen
teilbar in drei einzelne Raumeinheiten
großer Hinterbühnenbereich, VIP-Apartment

Ausstellungsflächen

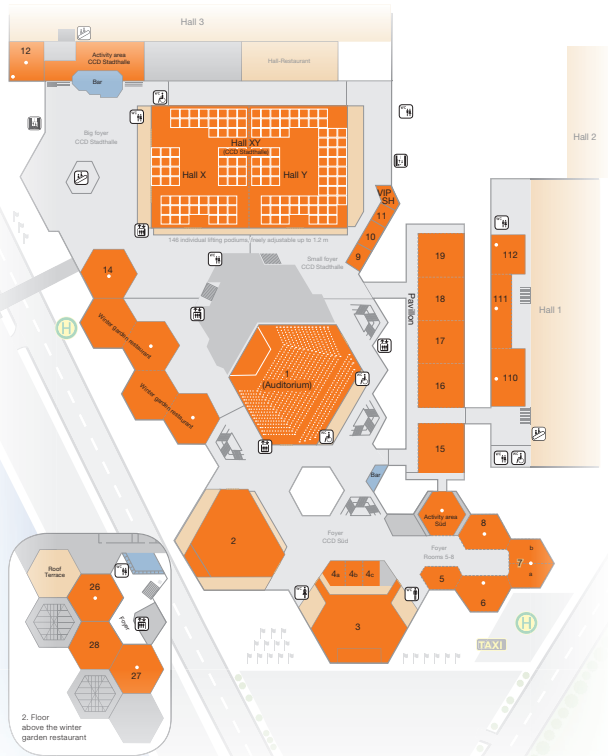
- ca. 10.000 m² im CCD
- ca. 32.000 m² in den direkt angrenzenden Messehallen 1 bis 3
- zusätzliche 218.000 m² in weiteren 16 Hallen

Eckdaten

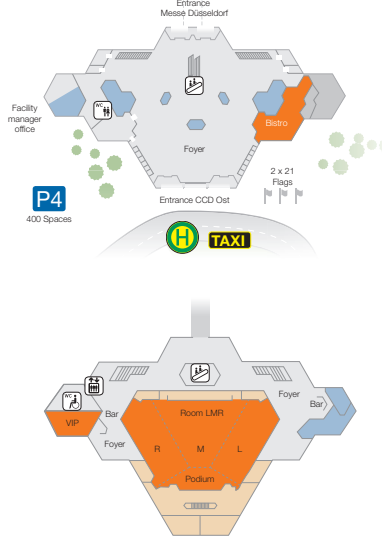
- großzügige Foyer- und Registrierungsbereiche
- Parkplätze direkt am Gebäude
- 20.000 Parkplätze insgesamt
- hervorragende Anbindung per Pkw, ÖPNV und Flugzeug
- Neugestaltung und Kapazitätserweiterung ab 2019 im Zuge des Neubaus Halle 1+2



First and second floor



CCD Ost - Ground floor and first floor



Capacities

- Entire CCD including adjacent exhibition halls 1 and 3: 15,000 persons
- Entire CCD: 7,500 persons
- 37 variable room units for up to 2,100 persons
- Entire CCD East: 600 persons
- Dividable into three individual room units
- Large backstage area, VIP apartment

Exhibition Areas

- Approx. 10,000 m² in the CCD
- Approx. 32,000 m² in the directly adjacent exhibition halls 1-3
- Further 218,000 m² in 16 additional halls

Key Data

- Spacious foyer and registration areas
- Parking areas directly adjacent to the building
- 20,000 parking spaces in total
- Excellent auto, public transportation and air connections
- Renovation and capacity expansion as of 2019 with the re-construction of halls 1 + 2

■ Meeting rooms ■ Backstage ■ Service spaces ■ Foyers ■ Internal usable space

Kapazitäten

- 6 Konferenzräume à 200 m²,
mittig teilbar durch mobile Trennwände
- gesamt: ca. 10.000 Personen in Reihe

Ausstellungsflächen

- 12.000 m² Hallenfläche
- 2.100 m² Foyer
- 7.800 m² überdachte Open-Air-Plaza

Eckdaten

- Eröffnung: Mitte 2019
- ca. 300 Tiefgaragenstellplätze
- Flughafen: 3 km / 10 Min.
Altstadt: 4 km / 8 Min.
Hauptbahnhof: 5 km / 15 Min.

Capacities

- 6 conference rooms with 200 m² each,
dividable in the middle via mobile partitions
- Total: approx. 10,000 persons in theatre seating

Exhibition Areas

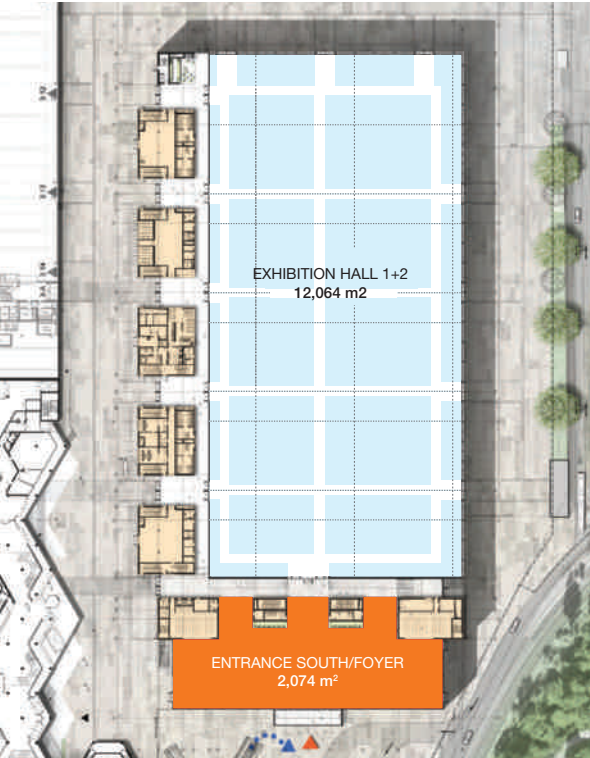
- 12,000 m² hall space
- 2,100 m² foyer
- 7,800 m² roofed open-air plaza

Key Data

- Opening: mid-2019
- Approx. 300 underground parking spaces
- Airport: 3 km / 10 min.
Old Town: 4 km / 8 min.
Central Station: 5 km / 15 min.



MESSE DÜSSELDORF | SOUTH ENTRANCE | HALL 1+2
FLOOR PLAN GROUND FLOOR



FLOOR PLAN FIRST FLOOR

