

# INSTRUKTIONER TIL REDIGERING OG UPLOAD AF DESIGN

1

Når du downloader vil du se et guld og rødt område

Bleed område


Sikkerhedsområde for print



VIGTIGT \* Slet den røde linje





VIGTIGT \* Slet IKKE det gule område




2

Indsæt dit design op til den gule linje



# INSTRUKTIONER TIL REDIGERING OG UPLOAD AF DESIGN

- 3** Den røde linje skal fjernes, inden vi trykker



- 4** Gem filen med et valgfrit navn

- 5** Send din fil til os, eller upload den via hjemmesiden

For det bedste resultat\*



Arbejd i CMYK



Ændre ikke i skabelonen



Send til os i : PDF, AI, PSD, EPS

Kontakt os hvis du skal have hjælp +45 86120039