



Hvidovre Kommune

# Idéoplæg til udvikling af Hvidovre Havn

Tegnestuen mejeriet | 15.11.2023

# Indhold

01. Havnen
02. Den Grønne Korridor
03. Programfordeling
04. Placering af program
05. Foreningshuset
06. Det Maritime Center
07. Masteskur







### Området

Naturrigt, stiforløb, åbne områder, strand



### Havnen

God kontakt til vandet fra alle sider

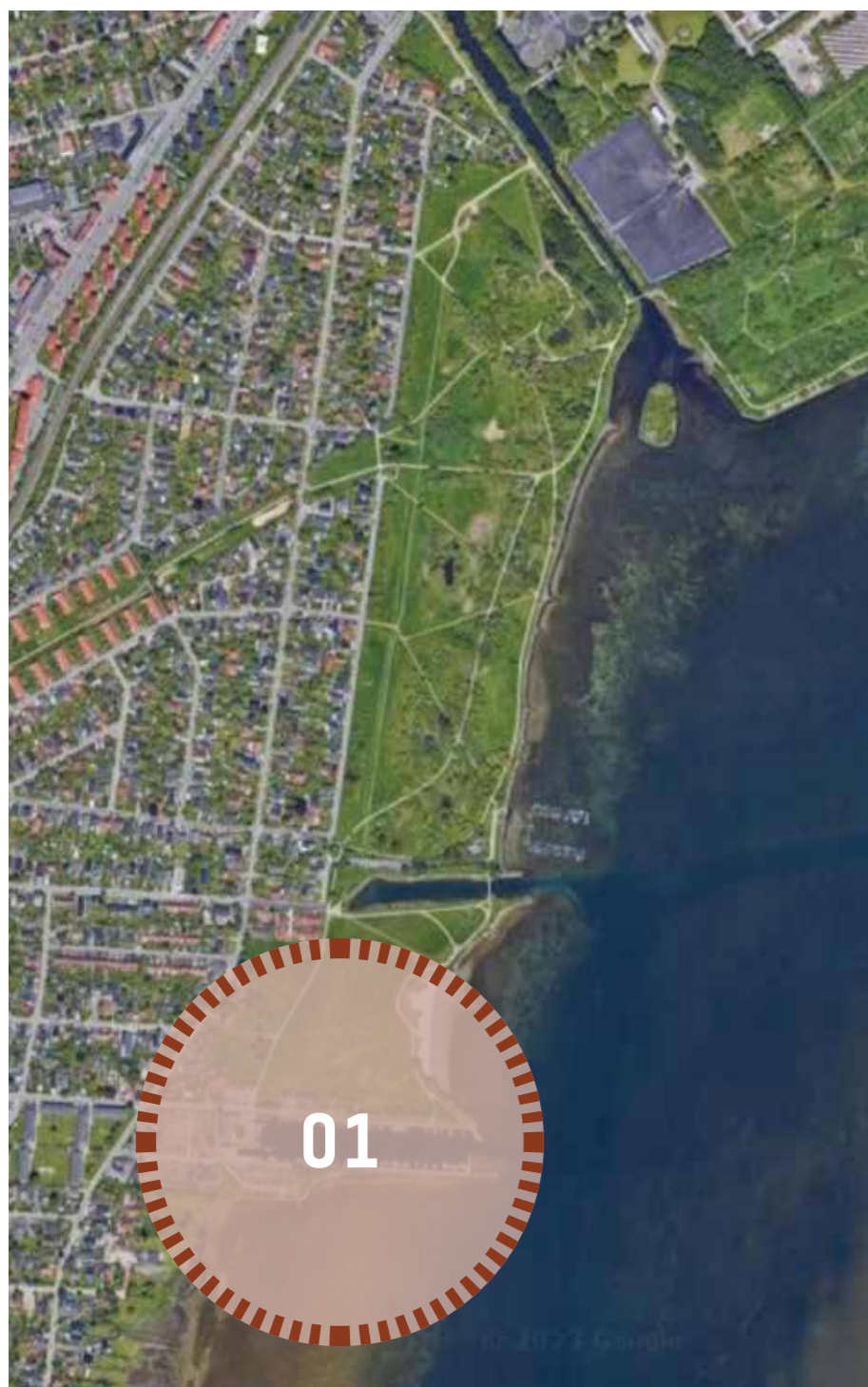


### Bygningerne


Træ, bræddebeklædning, røde nuancer

## Kendetegn





**01: Havnen**  
Placering i fht byen og omgivelserne



**02: Foreningshuset**  
Placering og synlighed i fht ankommende fra vest

**03: Det Maritime Center (byggefelt 3)**  
Placering og synlighed i fht ankommende fra nord





## **01. HAVNEN**

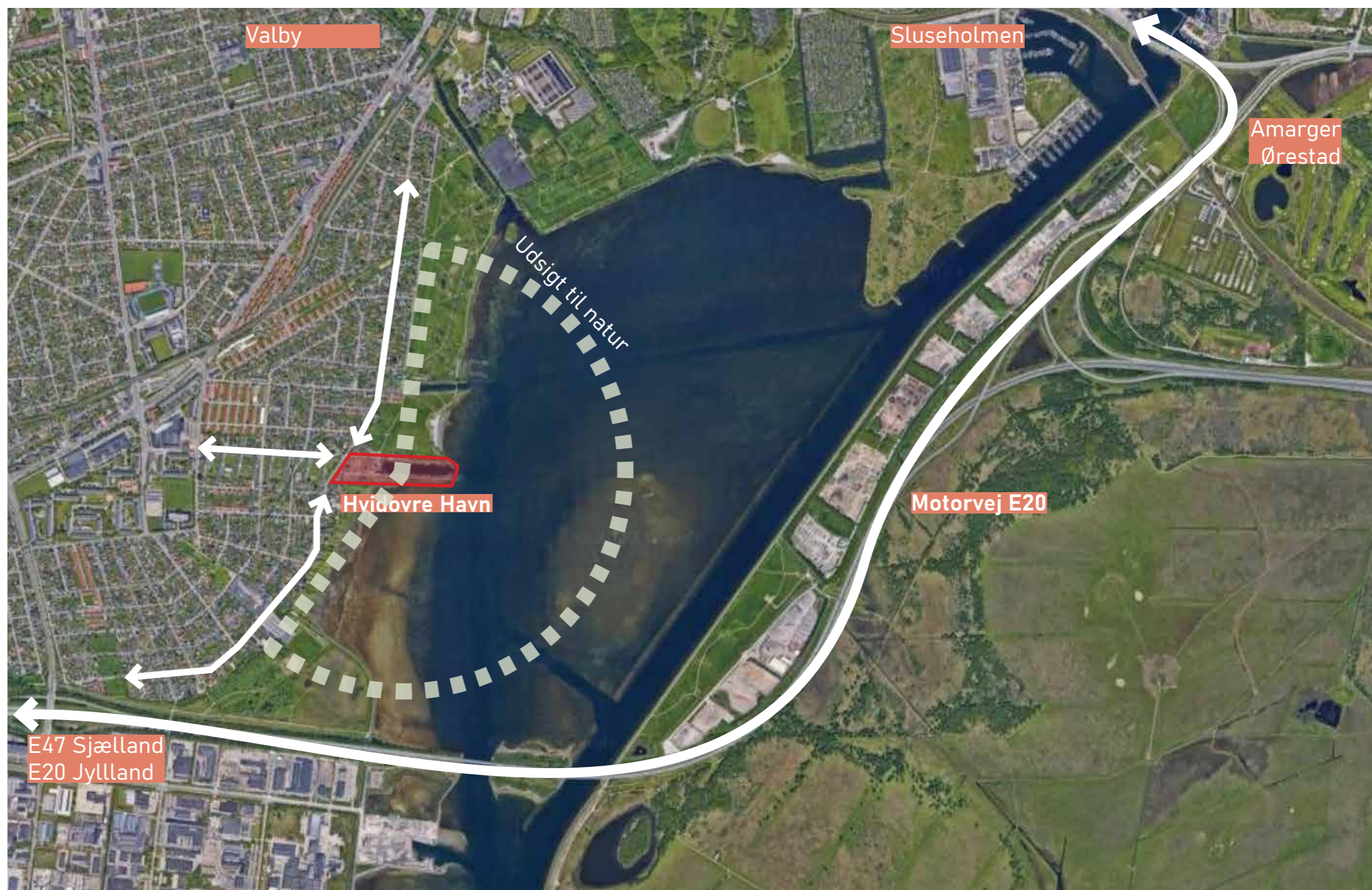
Hvordan *åbnes havnen op* for omgivelserne,  
så den virker *inviterende* for de forbipasserende,  
og *tiltrækker* nye besøgende?



## Området

Beskeden ankomst fra vest, via villakvarterer

Eksponeret placering, med udsigt til naturrige områder - en mulighed





## Havnen

Placering i forlængelse af naturrigt parkområde

Tiltrækning for besøgende fra strand (N),  
fra vejen (V), fra vandet (Ø)





Siddepladser

Opholdsmulighed

Organisk formsprog



Reference: VEGA Landskab



**MEN** ... Havnen kan opfattes som et lukket område ved ankomst fra parken (N)







- Foreninger
- Spisesteder
- Skur/Opbevaring
- Bådopbevaring

## Havnens program - Bygninger



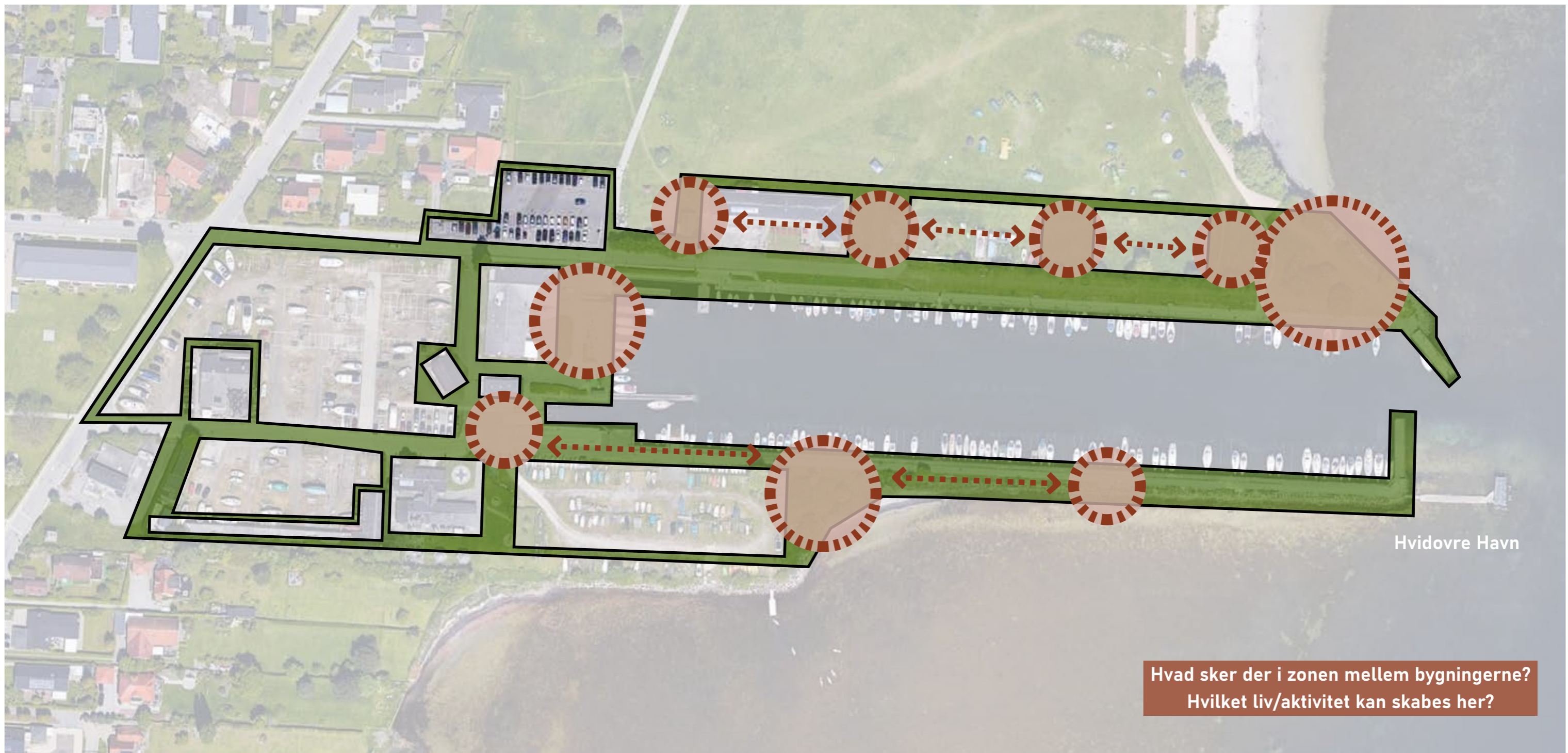


Hvidovre Havn

Lommer af landskab uden sammenhæng,  
og uden tilhørsforhold til programmet

- Foreninger
- Skur/Opbevaring
- Cirkulation
- Spisesteder
- Bådopbevaring





- |  |   |   |  |
|--|---|---|--|
|  Foreninger  |  Skur/Opbevaring |  Cirkulation |  Hotspots for aktivitet |
|  Spisesteder |  Bådopbevaring   |   |  |

Hvad sker der i zonen mellem bygningerne?  
Hvilket liv/aktivitet kan skabes her?

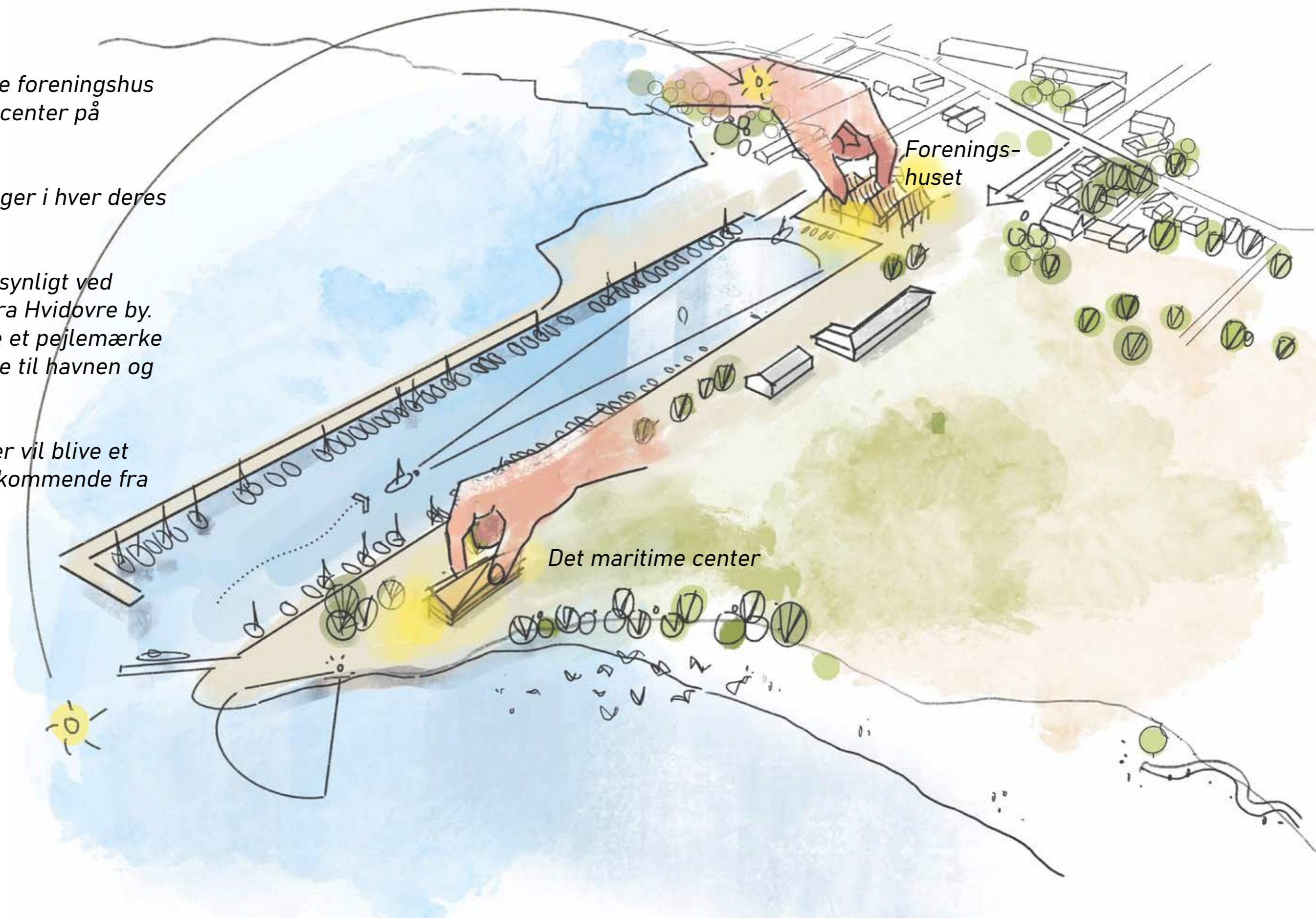


Placering af det nye foreningshus  
samt det maritime center på  
byggefelt 3.

De to bygninger ligger i hver deres  
ende af havnen.

Foreningshuset er synligt ved  
ankomst fra vest, fra Hvidovre by.  
Bygningen vil være et pejlemærke  
for de ankommende til havnen og  
vandet.

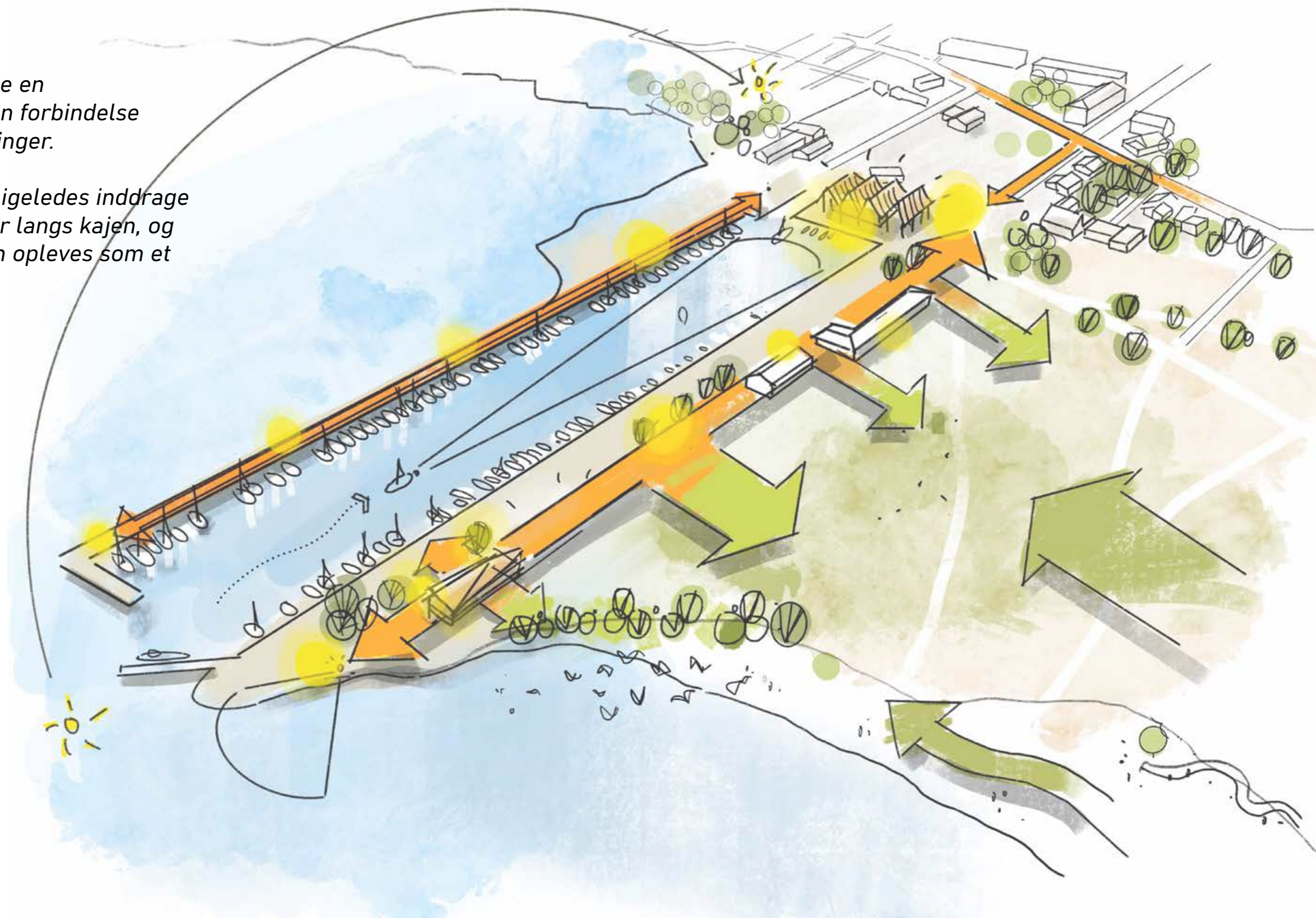
Det Maritime Center vil blive et  
pejlemærke for ankommende fra  
nord, fra parken.





Der ønskes at skabe en sammenhæng og en forbindelse mellem de to bygninger.

Forbindelsen skal ligeledes inddrage de øvrige bygninger langs kajen, og sørge for at havnen opleves som et samlet hele.

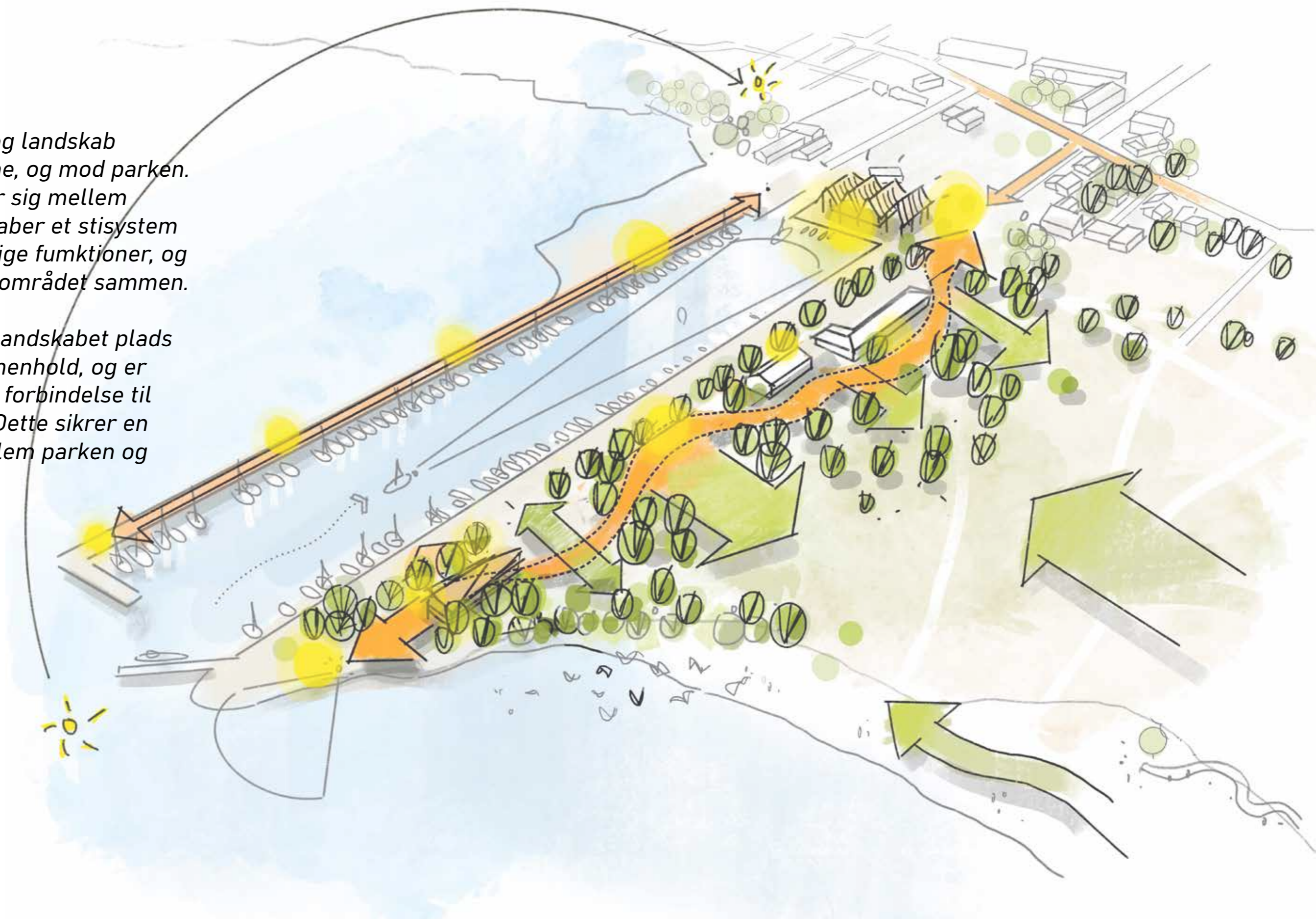




## Hvordan?

Der tilføjes træer og landskab mellem bygningerne, og mod parken. Landskabet smyger sig mellem bygningerne, og skaber et stisystem mellem de forskellige funktioner, og er med til at binde området sammen.

Derudover skaber landskabet plads til ophold, og sammenhold, og er med til at skabe en forbindelse til parken mod nord. Dette sikrer en blød overgang mellem parken og Hvidovre Havn.







## **02. DEN GRØNNE KORRIDOR**

*En uformel træpromenade der binder bygningerne ved Hvidovre Havn sammen og skaber samtidig en blød overgang med plads til ophold*





**UDFORDRINGEN**  
overgangen mellem havnen og  
parken virker idag udefineret.

**MÅLET**  
at skabe liv på havnen,  
og skabe en havn for alle.

**METODEN**  
med landskab og aktiviteter.

Arter og kanter - stedsspecifik natur og blomsterarter,  
med en blød overgang til parken mod nord.



Landskab og siddepladser - snoede stier giver spændende ruter,  
bænke indbyder til ophold og sammenhold.







Badebro/Halvbro - til undervisning, ophold nær vandet, en oplevelse, SUP/kajak isætning/optagning?

Grillhytte - åben for forbipasserende, kan virke indbydende, fællesskab

Udendørs fitness

Naturlegeplads med stier/elementer der giver mulighed for at aktivitet

Food trucks - skiftende tilbud, skaber liv og interesse for området







områder i landskabet



bløde overgange/afgrænsninger



vild natur



stier og rammer i naturen



gennemgående sti



badebro til leg og aktiviteter



stier til leg



natur legeplads



picnic i den grønne korridor



siddepladser i naturen



vandleg



afslapning nær vandet





fitness og aktivitet på tværs



bålplads/-hytte



volley



siddeophold



vand yoga



mobile pavilloner



food trucks



kajakhotel



café som del af parken

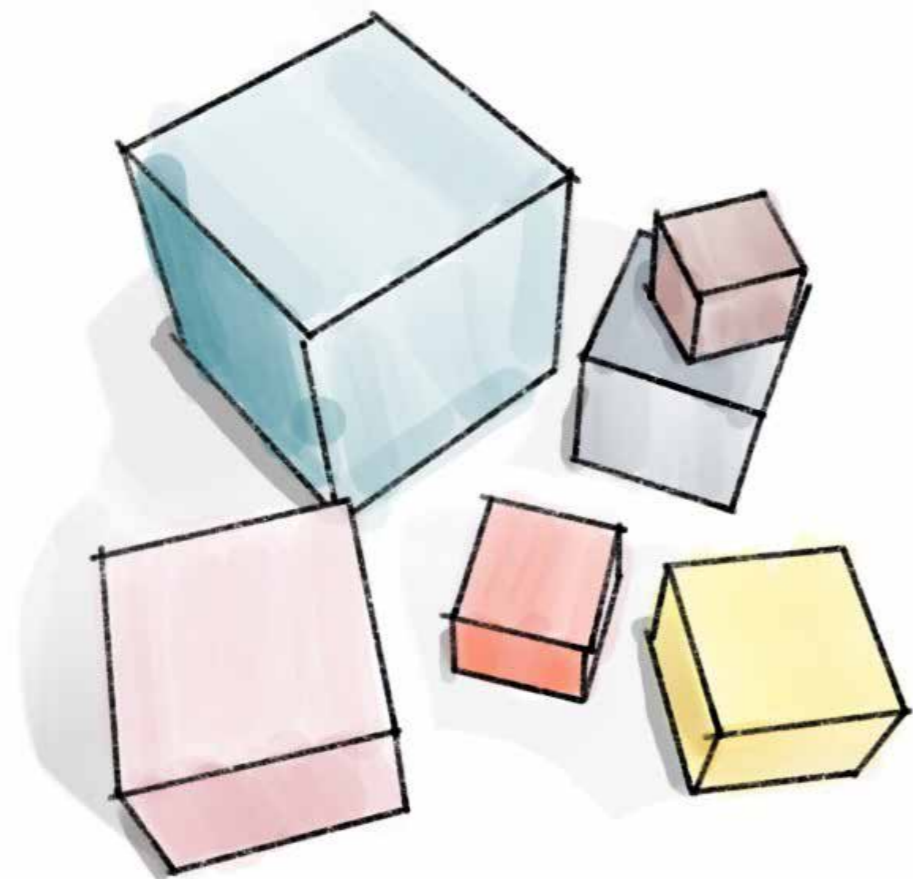


vaske-/repair plads



ophold ved vandet





### ***03. PROGRAMFORDELING***





Hvidovre Roklubs behov

Hvidovre Roklub (HvR) består i dag af forskellige tidspunkter af dagen. Klubhuset og medlemmernes aktiviteter i forbindelse med...

HvR's behov i forhold til nyt klubhus svarer til behovet af det eksisterende klubhus. En plan over disse behov er vedlagt denne note.

Følgende er HvR's behov i forbindelse med nyt klubhus:

- 1. Bådhal - Den centrale funktion i klubhuset er bådhal og lille bådhal, areal. Vores behov er en bådhal i loftshøjden, som i den eksisterende bådhal.
2. Værksted - Bruges til reparation af både og reservedele. Behov som i dag, men vores 4-årers inriggere kan være et problem.
3. Omklædning, baderum, toiletter
4. Træningslokale. En integreret del af klubhuset. Dette gælder grundlæggende roteknik, og for at træne i romaskiner. Dette gælder især om vinteren, men romaskiner bruges vi den lille bådhal til træning sommeren. Vores behov er et rum med styr.
5. Klublokale - bruges til dagligt samlinger og diverse selskaber. Klublokale, hvor medlemmerne kan arrangere arrangementer fx i klublokalen sammen vha foldevægge.
6. Køkkenfaciliteter. Behov for adgang til madlavning i forbindelse med diverse arrangementer.
7. Mødelokale. Vi har behov for et rum med op til 10 deltagere.

Vi står selvfølgelig til rådighed for uddybning af klubben, så arkitekten kan se de aktuelle behov.

Bestyrelsen Hvidovre Roklub



23 april 2023, Ulrik

Kære Dorthe.

Hermed lidt om Hvidovre Triathlon Club samt vores behov.

Hv. Tri tæller pt. 60 medlemmer i alderen 18 - 65 år. Næste to år.

Med 7 år på bagen - har vi et ønske om at udvikle klubben og få et klubhus, så vi kan tilbyde de udfordringer og aktiviteter, som vi ønsker.

Klubben har de seneste 3 år afviklet motionsstævner og mål i Hvidovre havn. I år udvides stævnet mellem 300 - 500.

En del af vores træning foregår udendørs helårs.

Ønsker til faciliteter på havnen:

Som klub - har vi et behov for lokaliteter hvor vi kan træne i romaskiner. Dette gælder grundlæggende roteknik, og for at træne i romaskiner. Dette gælder især om vinteren, men romaskiner bruges vi den lille bådhal til træning sommeren. Vores behov er et rum med styr.

Vi søger ligeledes et lokale til afvikling af sociale aktiviteter, opstilling af hometrainer mv. - lokale.

Erfaringer fra afvikling af stævnet er at der er stor brug for telt, højttaler anlæg mv. Fælles adgang til havnen.

Mvh

Lisbeth Crafack Hvidovre Triathlon Club



Center for Kultur & Fritid Hvidovrevej 280, 2650 Hvidovre

Input fra Roklubben Knørrur til havnen

Knørrur har været i Hvidovre Havn siden 2002 og har flere af havnens aktører. Vi føler et tæt tilhørsforhold til havnen og vores medlemmer i Hvidovre Havn.

Vores ønsker til klubhuset er, at det skal indeholde aktiviteter i havnen.

Knørrur kunne godt tænke sig følgende:

- Adgang til bade faciliteter
- Adgang til klublokale
- Indendørs bådplads til 2 både
- Vægghylder til opbevaring af ekstra åre
- Udvidelse af bådrampen, som i dag ligger på sydsiden af havnen)

Vi gør opmærksom på at bådene kræver hver deres plads. Dog skal man være opmærksom på at den vejer ca. 600 kg.

Vi står naturligvis til rådighed hvis der er yderligere spørgsmål.

Venligst hilsen

Rannvá Joensen Formand for Roklubben Knørrur anno 2002



Hvidovre Ungdomsskoles input til videre arbejde 2023-04-25

Udarbejdet 2023-04-25 af Lasse Johansson og Christian Nielsen

Ungdomsskolen laver mange aktiviteter for alle elever. Vi har mellem 1000 og 2000 elever årligt på havnen. En lille del af aktiviteterne driver vi i tæt samarbejde med havnen.

Ungdomsskolens Havneaktiviteter

Table with 2 columns: Activity, Frequency. Includes Kajak / kano / SUP, Vinterbadning, Teambuilding, På hovedet i Havet med Quark.

Ungdomsskolens behov på havnen:

Kun tilgængelig for USK og Quark. USK: Indendørs tørt/varmt depotrum svarende til 3 stk 20' båd. USK: Garage til transportabel trailer (Saunatrailer). USK og QUARK: Personalerum aflåseligt.

Kun for Ungdomsskolens aktiviteter, instruktører. Personale-wc. Personalethekøkken. Omklædning/bad personale. Sikker parkeringsplads til 2 kanotrailere.

Tilgængelig for alle brugere (Ungdomsskolen og klubber). Undervisningslokale til en klasse + elev-wc. Omklædningsfaciliteter til elever + bad. Udendørs overdækket undervisningsområde svarende til 20 personer. Flydebro til isætning og optagning af både på havnen. Befæstet område med vand til afskylning af både. Cykelparkering til besøgende elever. 50 cykler, 1000 m².

Input til klubhus på havnen - Quark Naturcenter

Hvem er vi?

Quark er en integreret del af Hvidovres folkeskoler. Quark er et byøkologisk naturcenter, hvor skoleelever og lærere får styrket deres naturfaglige oplevelser og viden. Quark er natur, oplevelser og læring. Quark tilbyder undervisning til alle børn på alle klassetrin gennem folkeskolen. Quark tilbyder naturfagsformidling og formidling i det åbne rum, hvor børn og unge bruger alle deres sanser, bliver udfordret motorisk og får vakt en interesse for naturen. Quarks' kerneopgave er at højne kommunens naturfaglige formidling gennem emner, der inspirerer og motiverer elever og lærere. Pt. har alle klasser i kommunerne mulighed for mindst et besøg om året.

Hvad vil vi bruge havnen og strandparken til?

Hvidovre strand er ideel til undervisning, da vandet er lavt, meget langt ud og dermed meget sikkert for børn at opholde sig ved.

Vi ser det som meget vigtigt, at eleverne opnår viden og kan handle på denne viden, så land- og vandområderne omkring strand, havnen og kysten bliver beskyttet og anvendt på en fornuftig måde, samtidig med at eleverne får glæde ved at være i naturen og kunne beskrive naturen med de rigtige ord og begreber.

Frå august 2023 starter vi et projekt på havnen med undervisning fra 0-9. klasse. Projektet er forankret i FN's Verdens mål: nr. 13, nr. 14 og nr. 15. Elever i Hvidovre Kommune skal derved opnå viden om havnen, stranden og kysten ved Hvidovre. Derfor vil al undervisning i projektet foregå i områderne ved havnen, stranden og kysten. Vi har allerede fået midler til projektet de næste 2 år, men ønsker undervisningen på havnen som en blivende aktivitet.

Mulighederne for undervisningsaktiviteter er mange, f.eks.

- Livet på det lave vand - Eleverne udstyres med waders og strygenot.
- Spiselige planter i strandparken. Eleverne samler planter, vasker og tilbereder dem evt. som smørbrød.
- Dissektion af fisk og muslinger. Eleverne arbejder med skalpeller, sakse osv. De undersøger, skærer op og fremlægger deres undersøgelse.
- Kyst og hav for udkolingen: Eleverne laver en biotopundersøgelse af stranden. Hvilke planter og dyr findes? Der laves målinger, opstilles hypoteser og der smages på selvfangede rejer.

Hvad kræver dette?

Et lokale hvor vi kan mødes med eleverne, hvor vi kan lave intro og outro af dagen. Lokalet skal have arbejdsborde med tilhørende stole til 30 personer, så vi kan undersøge og arbejde videre med vores fund og ideer. En interaktiv tavle vil kunne løfte undervisningen, dog kunne en whiteboardtavle løse de fleste opgaver.

Der må gerne være flere toiletter og med forskellige indgange, gerne med adgang udefra, når eleverne er våde. Skal vi drømme stort, vil det være fedt med omklædningsfaciliteter. Et lille kontor, Tekøkken og udendørs vaske (grovkøkken) med mulighed for at rense materialer og fisk. For at lave en optimal undervisning har vi brug for en del opbevaringsplads. Både til at hænge waders til tørre efter brug, men også til vores materialer som skal stå indendørs. Begge dele skal kunne aflåses.

Derudover kunne der også etableres krabbebane, formidlingstavler osv. så kystlinjen også kan bruges af privatpersoner og særligt børnefamilier og dermed udbrede viden omkring livet i havet og hvordan vi passer på det.





**HVIDOVRE ROKLUB****HVIDOVRE TRIATHLON CLUB****ROKLUBBEN KNØRRUR****HVIDOVRE UNGDOMSSKOLE****QUARK NATURCENTER**

Mindre samarbejde med Quark

Byggefelt 3

**MEDLEMMER**

Ca. 100 medlemmer (voksne)

**MEDLEMMER**

Ca. 60 medlemmer (18-62år)

Ønske - udvidelse m ungdomsafdeling

**MEDLEMMER**

-

**MEDLEMMER**

Ca. 1000-2000 elever årligt på havnen

Klassevis, hel/halv dag af gangen

**MEDLEMMER**Kommunens klasser -  
mulighed for min 1besøg/år**LOKALER**

Omklædningsrum (bad/WC)

**LOKALER**

Omklædningsrum (bad/WC), ca. 30pers.

**LOKALER**

Omklædningsrum (bad/WC)

**LOKALER**

Omklædning/bad/WC (personale)

Omklædning/bad/WC (elev)

Undervisningslokale - 60 dage/skoleår

**LOKALER**

Omklæd/WC (elev), adgang inde-/ude

Undervisningslokale intro/outro

Arbejdsborde/-stole ca. 30 pers.

Tavle (interaktiv eller whiteboard)

Kontor

Klublokale - dagligt & socialt samvær/  
medlemsmøder/generalforsamling

Mødelokale (10 deltagere)

Fast klublokale

Træningslokale (8-10 romask+udstyr)

Køkken

**OPBEVARING**Bådhal (bådopbv). Kapacitet som nu 2  
rum. Loftshøjde maks som nu (ca.6,6m)Værksted (reparation/opbv værktøj/  
reservedele). Som idag + 2m i længden

Lokale til at mødes før/efter træning

Lokale til sociale arrangementer/  
fællesspisning/foredrag

Træningslokale (opstilling af maskiner)

Køkken

**OPBEVARING**

Opbevaring af låne-våddragter

Skurvogn (cykelracks/hometrainer)

**UDEFORHOLD**Adgang udtil, halvtag til cykler/  
våddragter

Skyllefaciliteter (cykler/våddragter)

Klublokale

**OPBEVARING**

Bådplads (indvendig) - 2 både

Væghylder til opbevaring

**UDEFORHOLD**

Udvidelse af bådrampe

Aflåseligt personalerum (med Quark)

Køkken (personale)

**OPBEVARING**

Depotrum inde - 1 20' container

(redningsveste/våddragter)

Depotrum - 3 20' container

(kajakker/kanoer/SUP)

**UDEFORHOLD**Overdækket undervisningsområde  
ca 100m2

Område til afskylning (både/udstyr)

Parkeringsplads (2 kanotrailere)

Flydebro (daglig isætning/optagning)

Cykelparkering (maks 50)

Tekøkken

**OPBEVARING**

Opbevaringsplads (waders/materialer)

**UDEFORHOLD**Krabbebane/formidlingstavler (private/  
børnefam.)Udendørs vaske/grovkøkken  
(rense fisk/grej)**UNDERVISNING VED HAVN/STRAND/KYST**


Livet på det lave vand (waders/strygenet)

Spiselige planter (samler/tilbereder)

Dissektion fisk/muslinge (undersøg/fremtæg)


Kyst og hav (biotopundersøgelser af stranden)




 Klublokale / Undervisning


 Fast lokale / Personale


 Træningslokale


 Køkken - inde


 Køkken - ude

 Depotrum opvarmet

 Depotrum uopvarmet

 Omklædning (voksne)

 Omklædning (elever)

 Udendørs skylle

 Overdækket område

 Udendørsarealer



HVIDOVRE ROKLUB	HVIDOVRE TRIATHLON CLUB	ROKLUBBEN KNØRRUR	HVIDOVRE UNGDOMSSKOLE	QUARK NATURCENTER
<b>MEDLEMMER</b> Ca. 100 medlemmer (voksne)	<b>MEDLEMMER</b> Ca. 60 medlemmer (18-62år) Ønske - udvidelse m ungdomsafdeling	<b>MEDLEMMER</b> -	<b>MEDLEMMER</b> Ca. 1000-2000 elever årligt på havnen Klassevis, hel/halv dag af gangen	<b>MEDLEMMER</b> Kommunens klasser - mulighed for min 1besøg/år
<b>LOKALER</b>	<b>LOKALER</b>	<b>LOKALER</b>	<b>LOKALER</b>	<b>LOKALER</b>
Omkklædningsrum (bad/WC)	Omkklædningsrum (bad/WC), ca. 30pers.	Omkklædningsrum (bad/WC)	Omkklædning/bad/WC (personale) Omkklædning/bad/WC (elev)	Omkklæd/WC (elev), adgang inde-/ude
Klublokale - dagligt & socialt samvær/ medlemsmøder/generalforsamling Mødelokale (10 deltagere) Fast klublokale	Lokale til at mødes før/efter træning Lokale til sociale arrangementer/ fællesspisning/foredrag	Klublokale	Undervisningslokale - 60 dage/skoleår Aflåseligt personalerum (med Quark)	Undervisningslokale intro/outro Arbejdsborde/-stole ca. 30 pers. Tavle (interaktiv eller whiteboard) Kontor
Træningslokale (8-10 romask+udstyr)	Træningslokale (opstilling af maskiner)			
Køkken	Køkken		Køkken (personale)	Tekøkken
<b>OPBEVARING</b>	<b>OPBEVARING</b>	<b>OPBEVARING</b>	<b>OPBEVARING</b>	<b>OPBEVARING</b>
Bådhal (bådopbv). Kapacitet som nu 2 rum. Loftshøjde maks som nu (ca.6,6m) Værksted (reparation/opbv værktøj/reservedele). Som idag + 2m i længden	Opbevaring af låne-våddragter Skurvogn (cykelracks/hometrainer)	Bådplads (indvendig) - 2 både Væghylder til opbevaring	Depotrum inde - 1 20' container (redningsveste/våddragter) Depotrum - 3 20' container (kajakker/kanoer/SUP)	Opbevaringsplads (waders/materialer)
	<b>UDEFORHOLD</b>	<b>UDEFORHOLD</b>	<b>UDEFORHOLD</b>	<b>UDEFORHOLD</b>
	Adgang udtil, halvtag til cykler/våddragter Skyllefaciliteter (cykler/våddragter)	Udvidelse af bådrampe	Overdækket undervisningsområde ca 100m2 Område til afskylning (både/udstyr) Parkeringsplads (2 kanotrailere) Flydebro (daglig isætning/optagning) Cykelparkering (maks 50)	Krabbebane/formidlingstavler (private/børnefam.) Udendørs vaske/grovkøkken (rense fisk/grej)
				<b>UNDERVISNING VED HAVN/STRAND/KYST</b> Livet på det lave vand (waders/strygenet) Spiselige planter (samler/tilbereder) Dissektion fisk/muslinge (undersøg/fremlæg) Kyst og hav (biotopundersøgelser af stranden)
<b>I BRUG: EFTERMIDDAGE / AFTEN</b>	<b>I BRUG: EFTERMIDDAGE / AFTEN</b>	<b>I BRUG: EFTERMIDDAGE / AFTEN</b>	<b>I BRUG: DAGSTIMER</b>	<b>I BRUG: DAGSTIMER</b>
<b>VOKSNE</b>			<b>ELEVER</b>	



	Bådtype	Antal	Bredde, cm	Længde, cm	
	<b>Inriggere</b>				
1	4-årers	5	120	1060	
2	2-årers	6	120	865	
	<b>Andre</b>				
3	Gig-type	1	170	830	
4	Gig	1	165	920	
5	Coastal	1	100	750	
	<b>Outriggere</b>				
6	Single sculler	7	165	810	
7	Dobbelt sculler	4	165	1000	
8	Dobbelt 4-er	1	165	1290	
9	Otter	1	190	1730	
10	Havkajakker	11	60	530	
11	Motorjolle	1	160	480	

1. Der er mindre variationer i længden af bådene i de enkelte grupper. Den angivne længde svarer til længste båd i gruppen.
2. Bredden inkluderer rigge.

8-10 romaskiner til træning

## Hvidovre Roklub

Fartøjsoversigt

L = 7,5m  
 B = ca. 2,2m + 1,5m friplads på hver side

Hver båd vejer ca. 450kg.

Det kræver 3 roere på hver side af båden når denne skal flyttes.

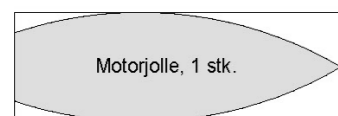
## Knurrør

2 både

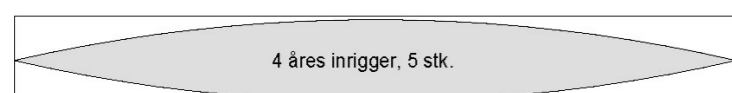
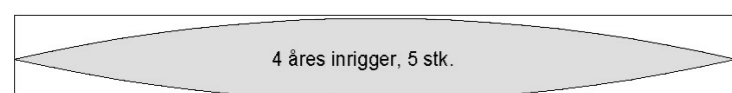
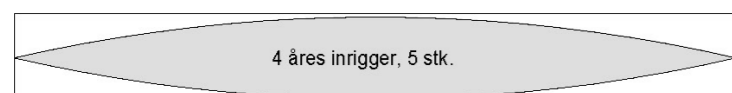
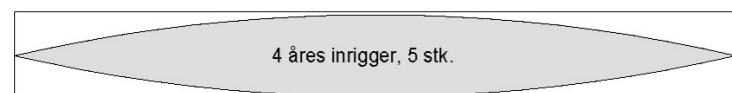
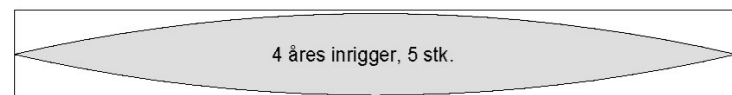
## Fartøjsoversigt



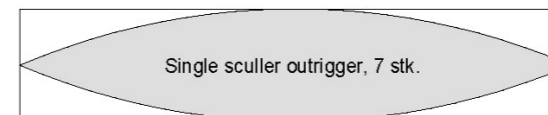
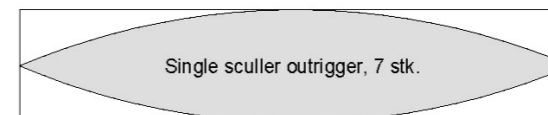
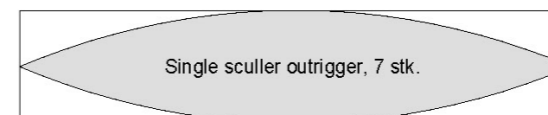
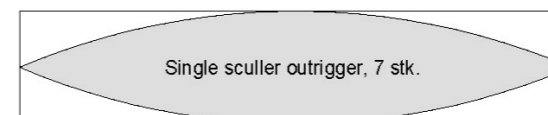
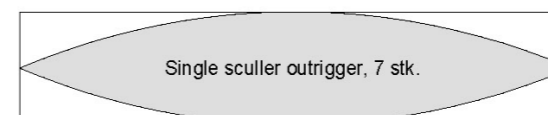
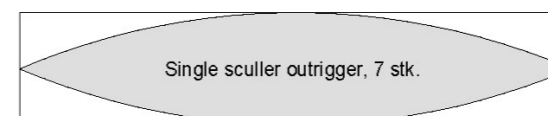
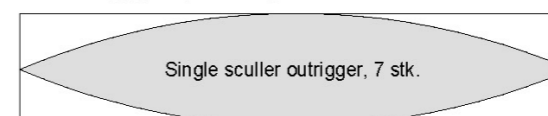
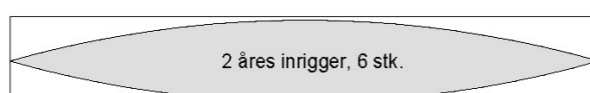
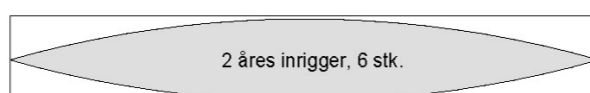
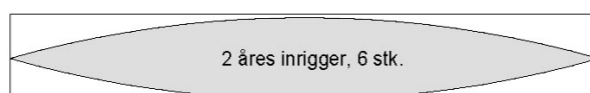
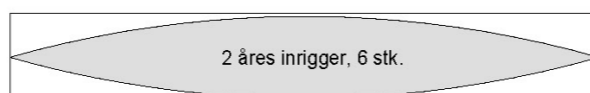
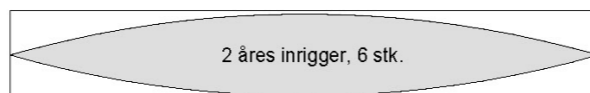
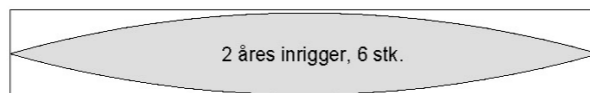
### Motorjolle 160x480 cm







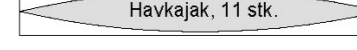
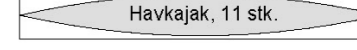
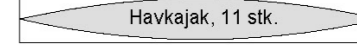
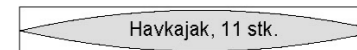
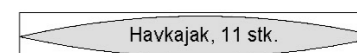
### Inrigger, 4 åres 120x1060 cm



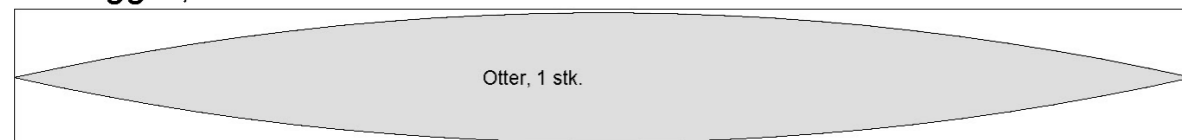
### Inrigger, 2 åres 120x865 cm



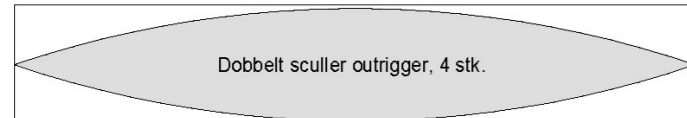
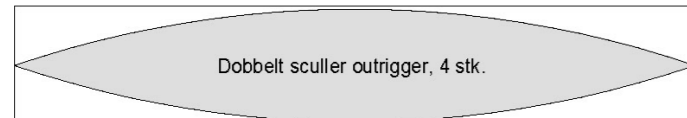
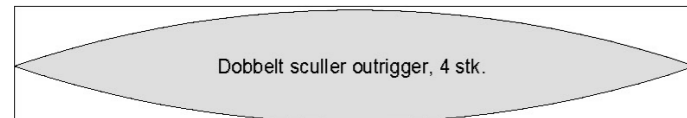
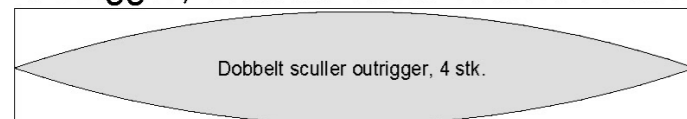
### Ha



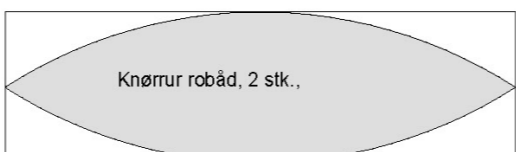
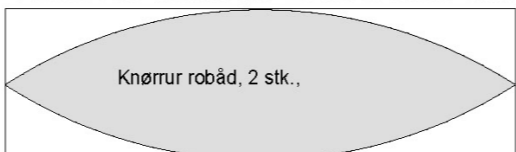
### Outrigger, otter 190x1730 cm



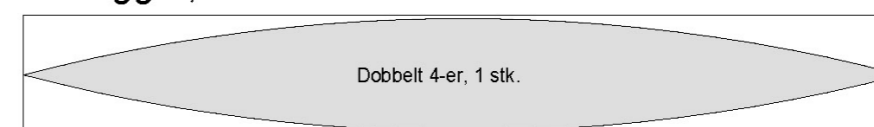
### Outrigger, dobbeltsculler 165x1000 cm



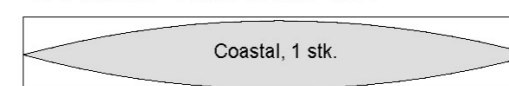
### Knørrur robåd 220x7500 cm



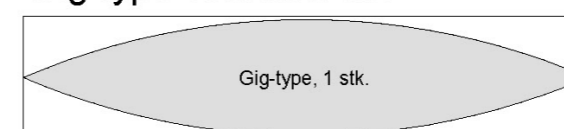
### Outrigger, dobbelt 4-er 165x1290 cm



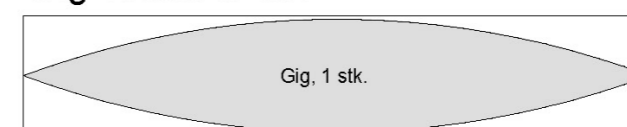
### Coastal 100x750 cm



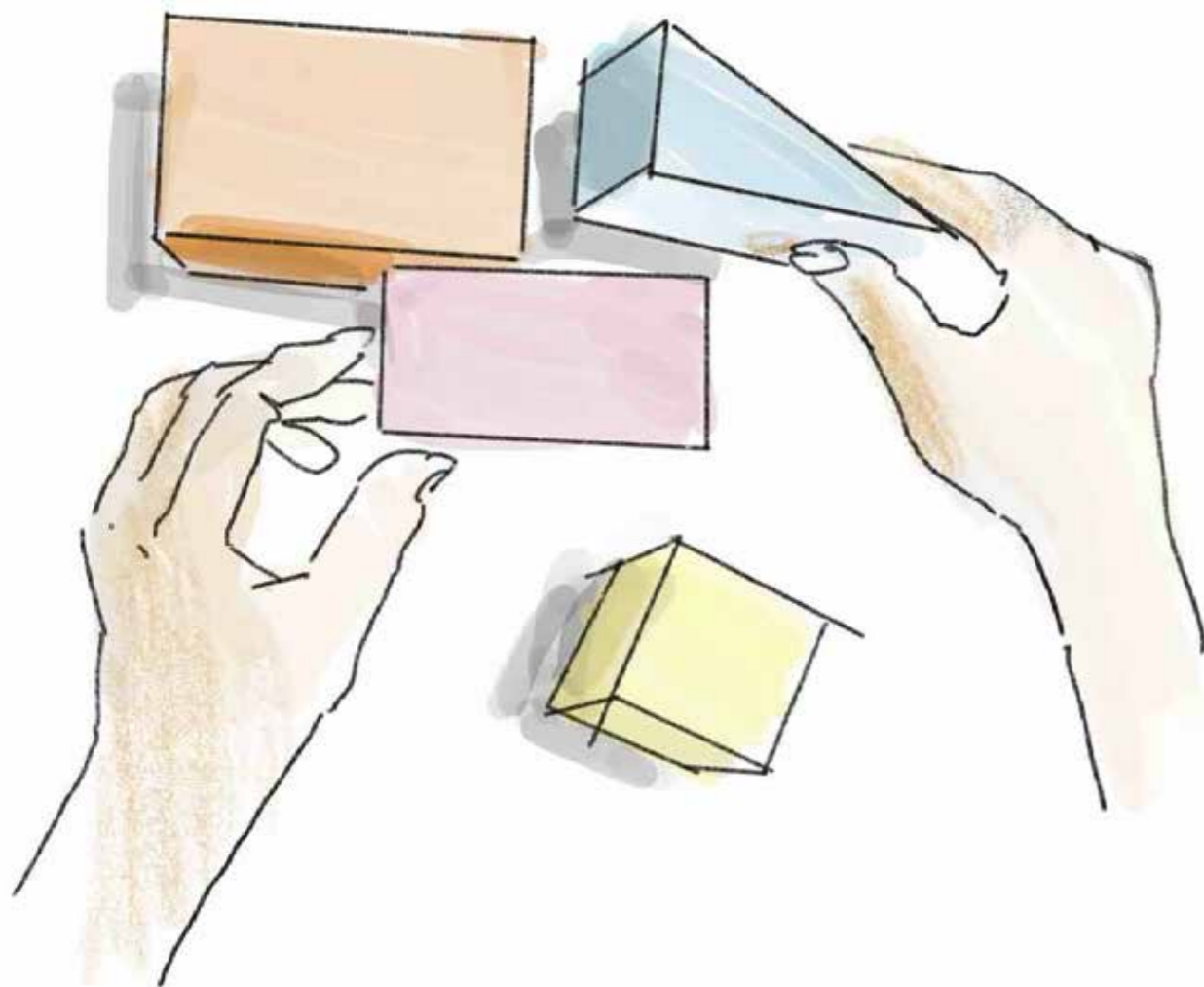
### Gig-type 170x830 cm



### Gig 165x920 cm







## **04. PLACERING AF PROGRAM**



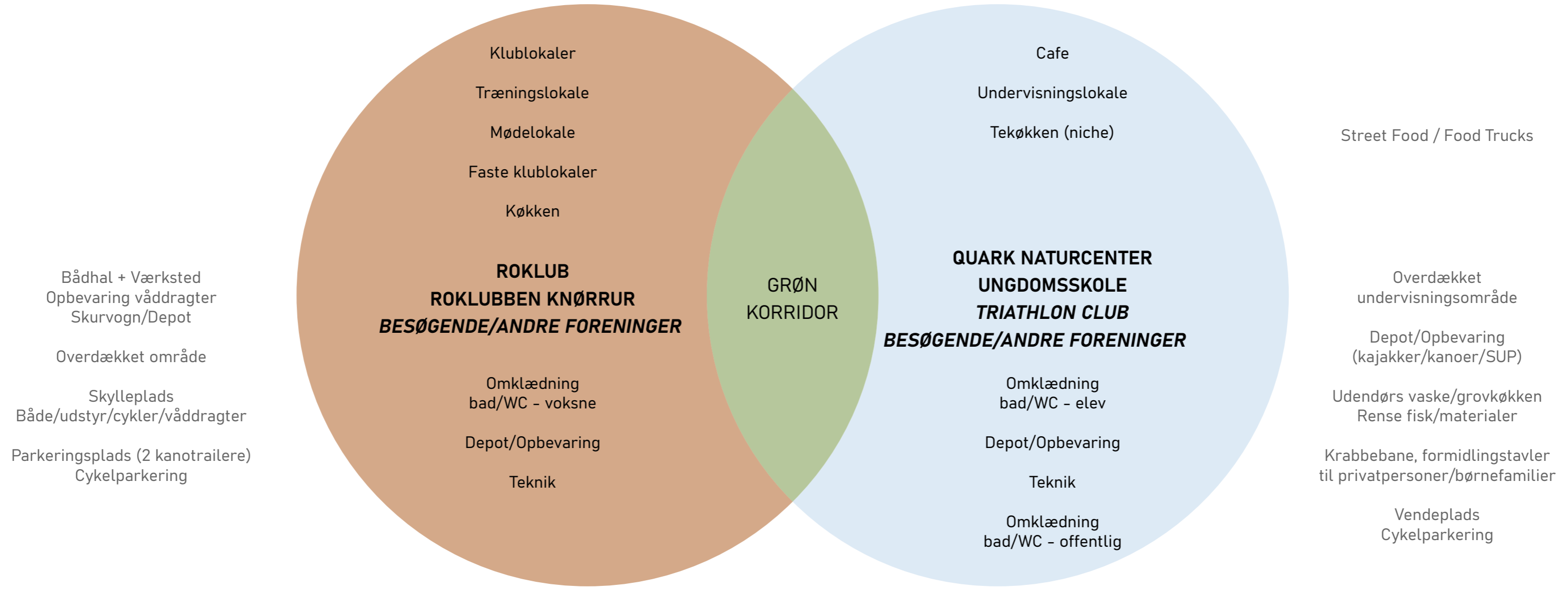


Gåafstand 230m

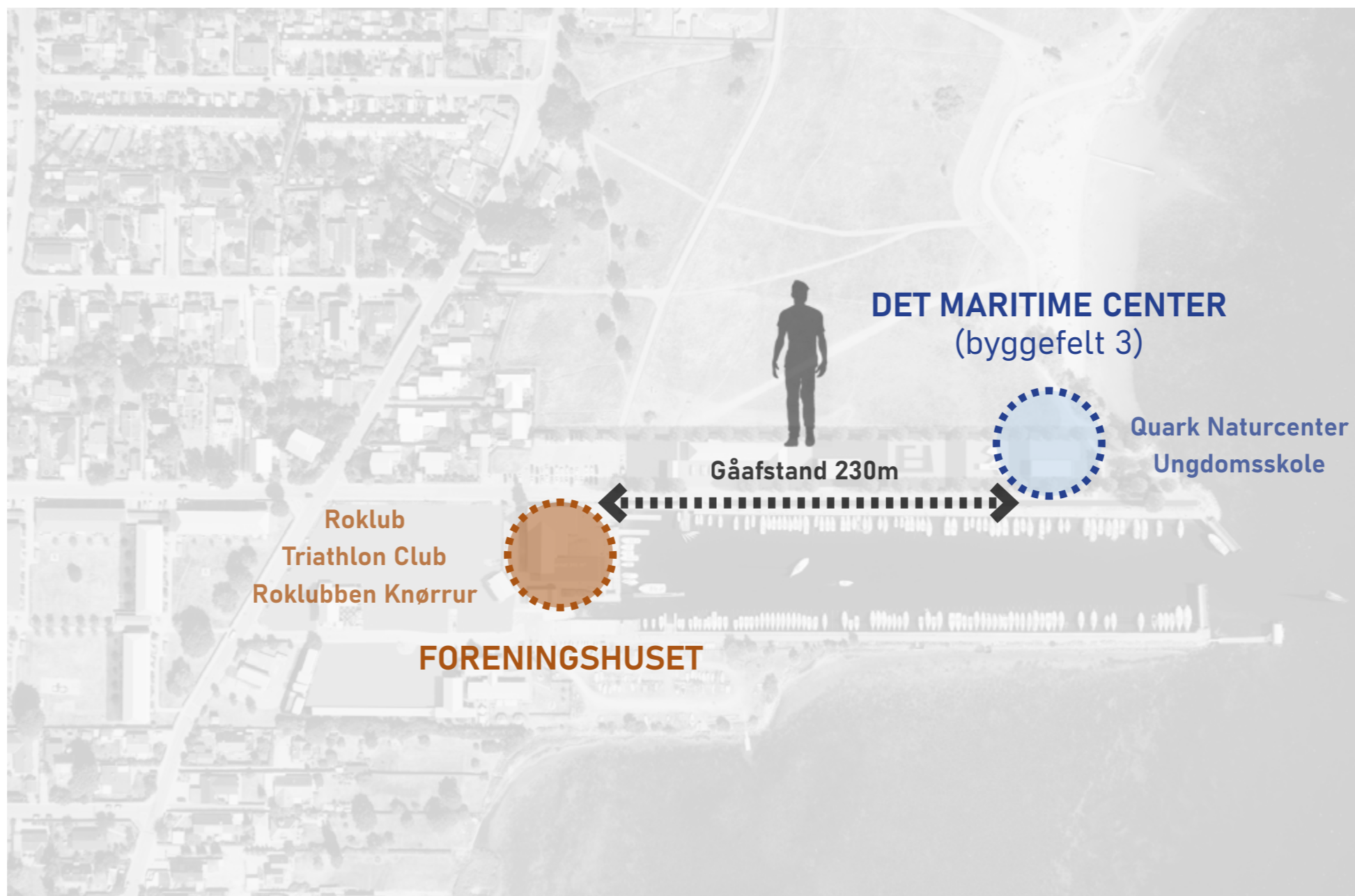


### FORENINGSHUSET

### DET MARITIME CENTER (byggefelt 3)








ELEVER OG UNDERVISERE:

Omklædning

Vådt tøj

Opbevaring af tasker og ejendele







En mulig ny skyline med synlighed fra ankomstvejen

## **05. FORENINGSHUSET**

Hvordan skabes et foreningshus, der kan huse forskellige *foreninger og klubber*, som er *åbent og imødekommende*, *bryder det horisontale* udtryk i området, og skaber *interesse* omkring Hvidovre Havn?



En tagkonstruktion i træ der skaber opmærksomhed...



Reference: E+N Arkitekter

... samt overdækkede områder til udeophold



Reference: Tegnstuen Mejeriet



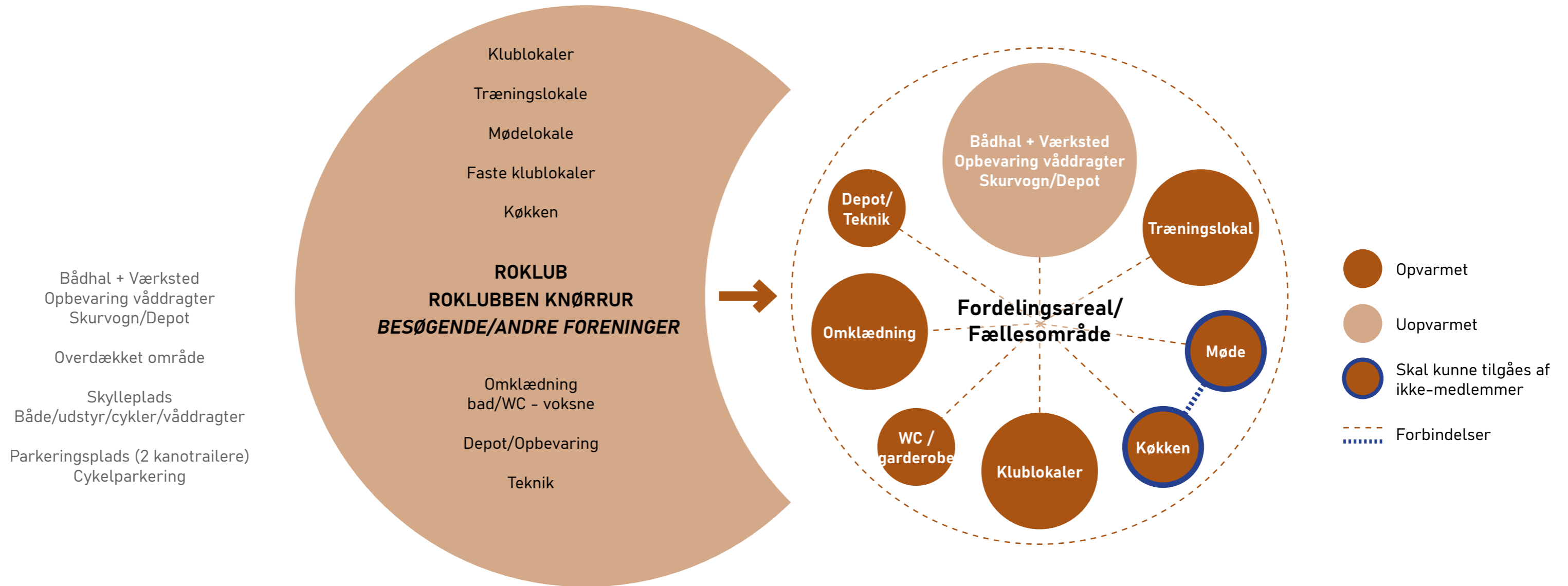
Reference: Duggan Morris Architects

## VARTEGN

Taget er udformet i forhold til den indvendige funktion, og signalerer dette udadtil for de besøgende i området. Udformningen skaber interesse for bygningen og dens funktion, og bliver et vartegn for havnen.



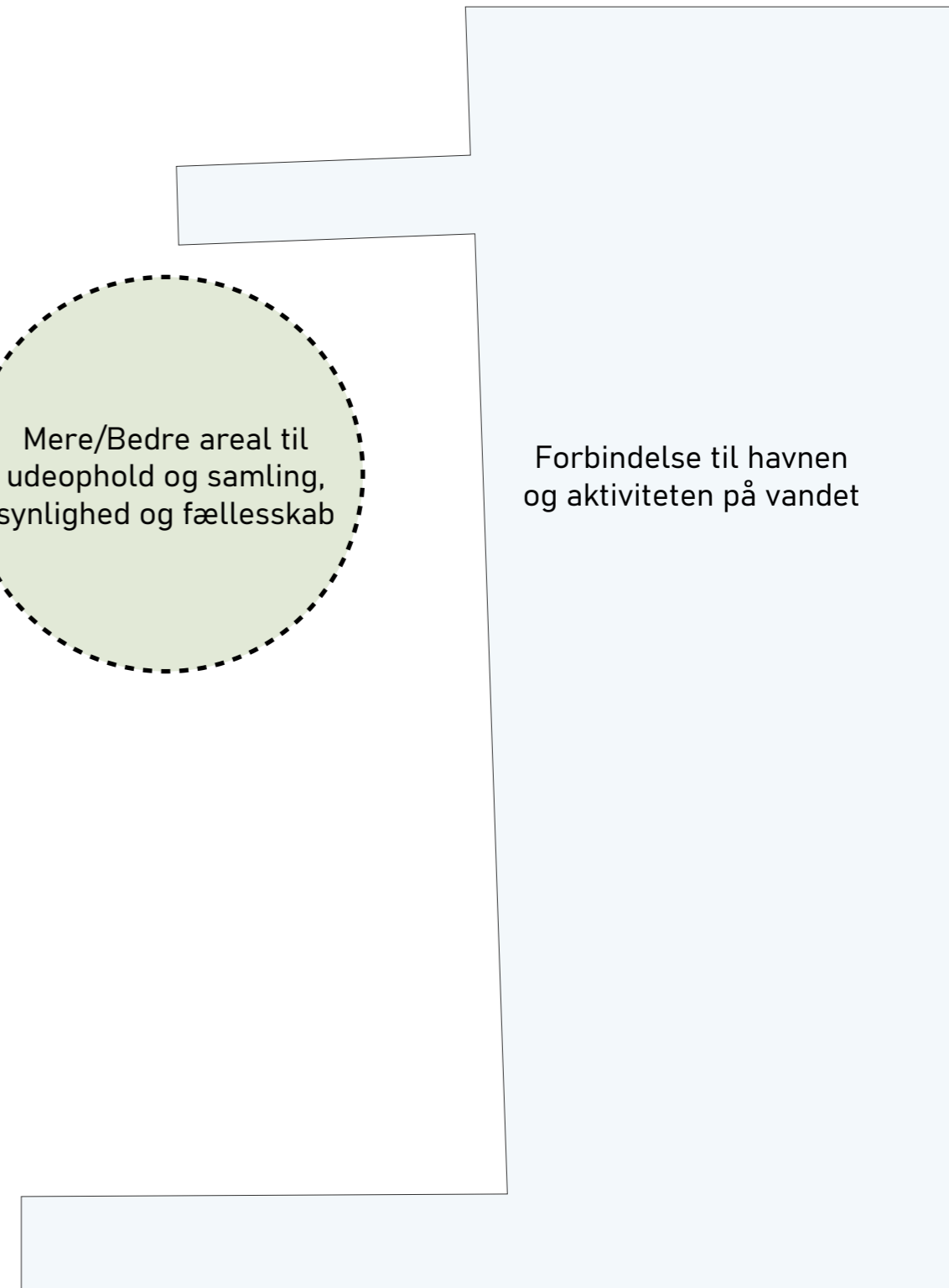

## FORENINGSHUSET



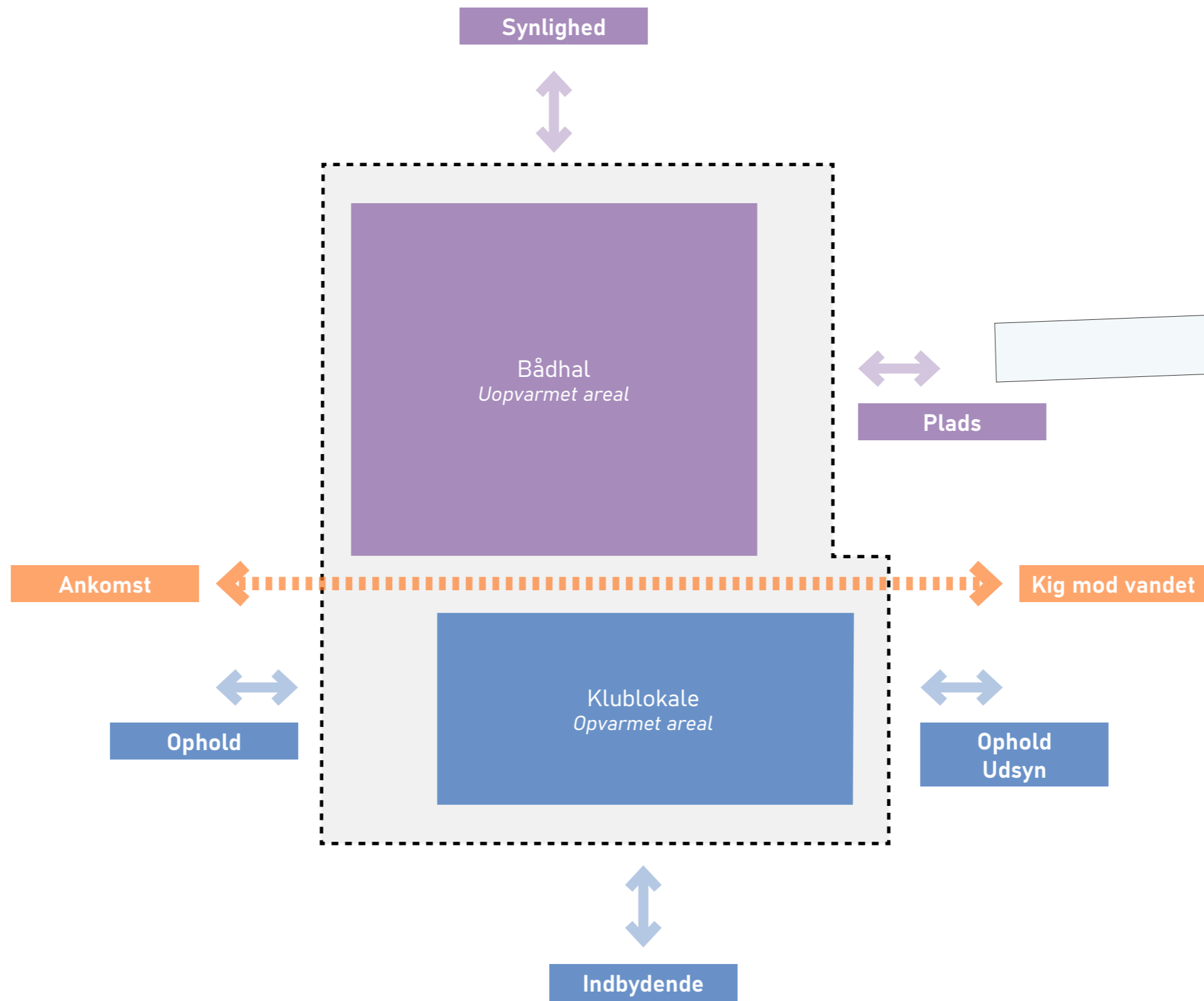






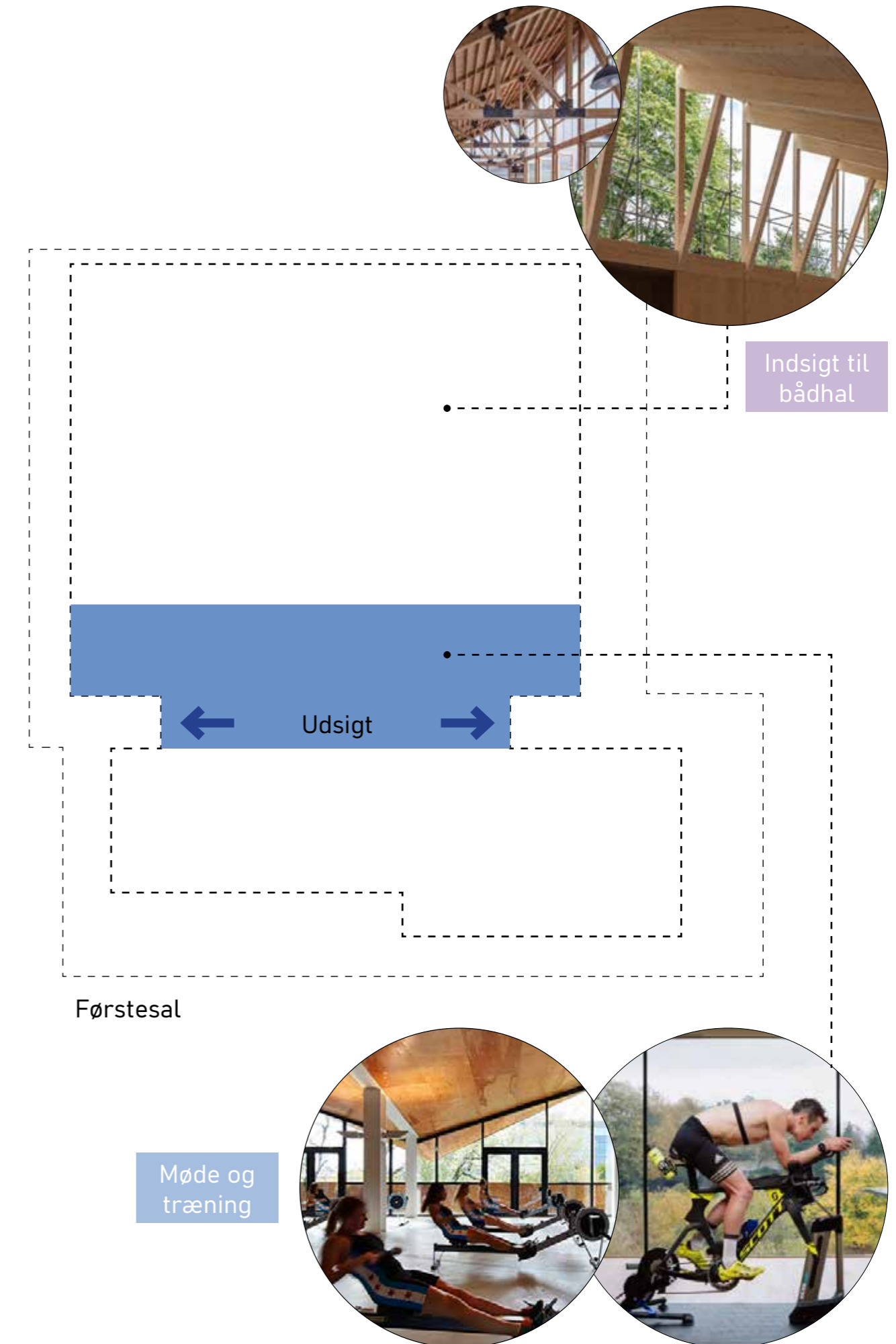
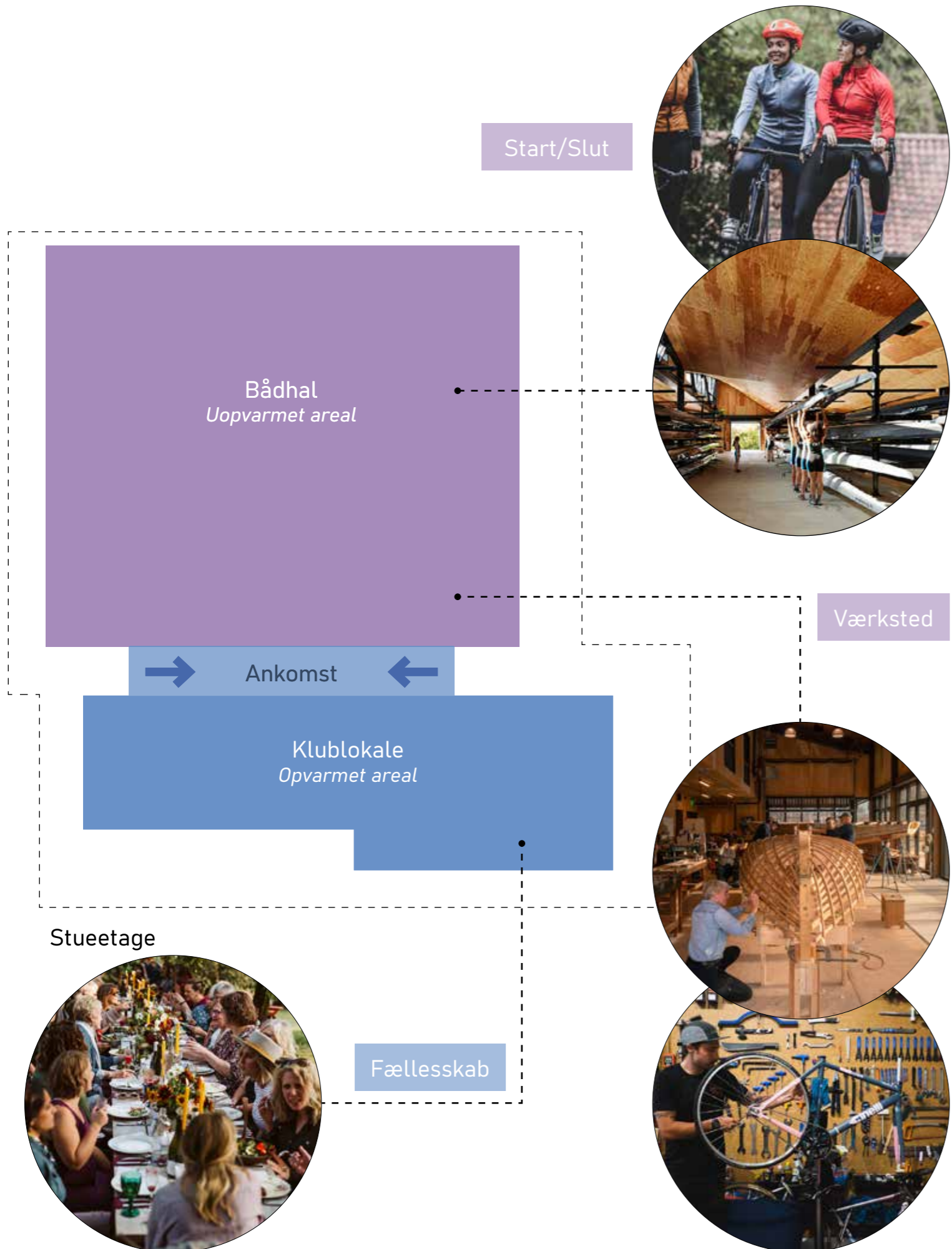






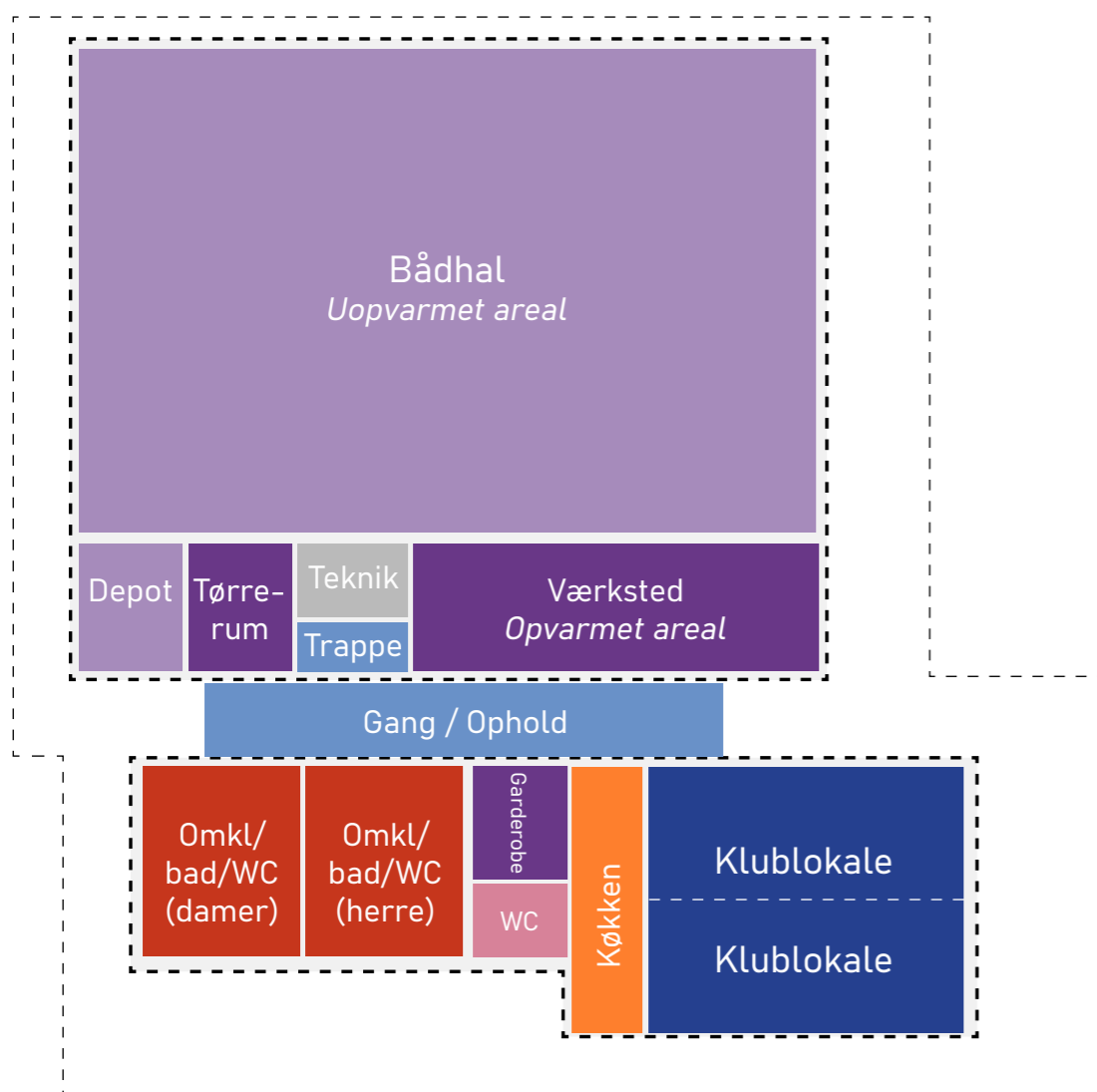
## Foreningshus - Ankomst





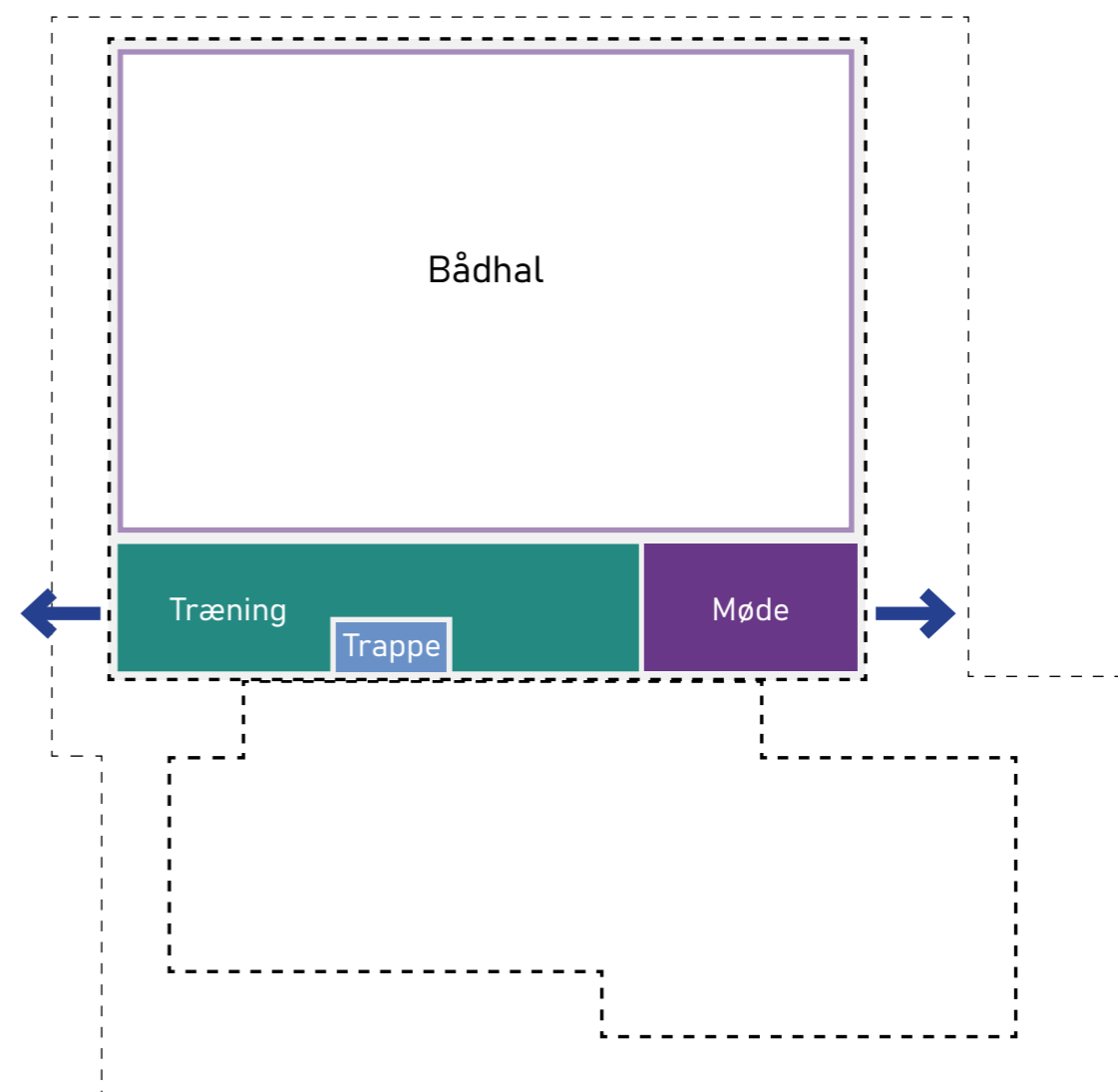


- Klublokale
- Træningslokale
- Køkken - inde
- Omklædning (voksne)
- Depotrum opvarmet
- Depotrum uopvarmet
- Teknik



Stueetage

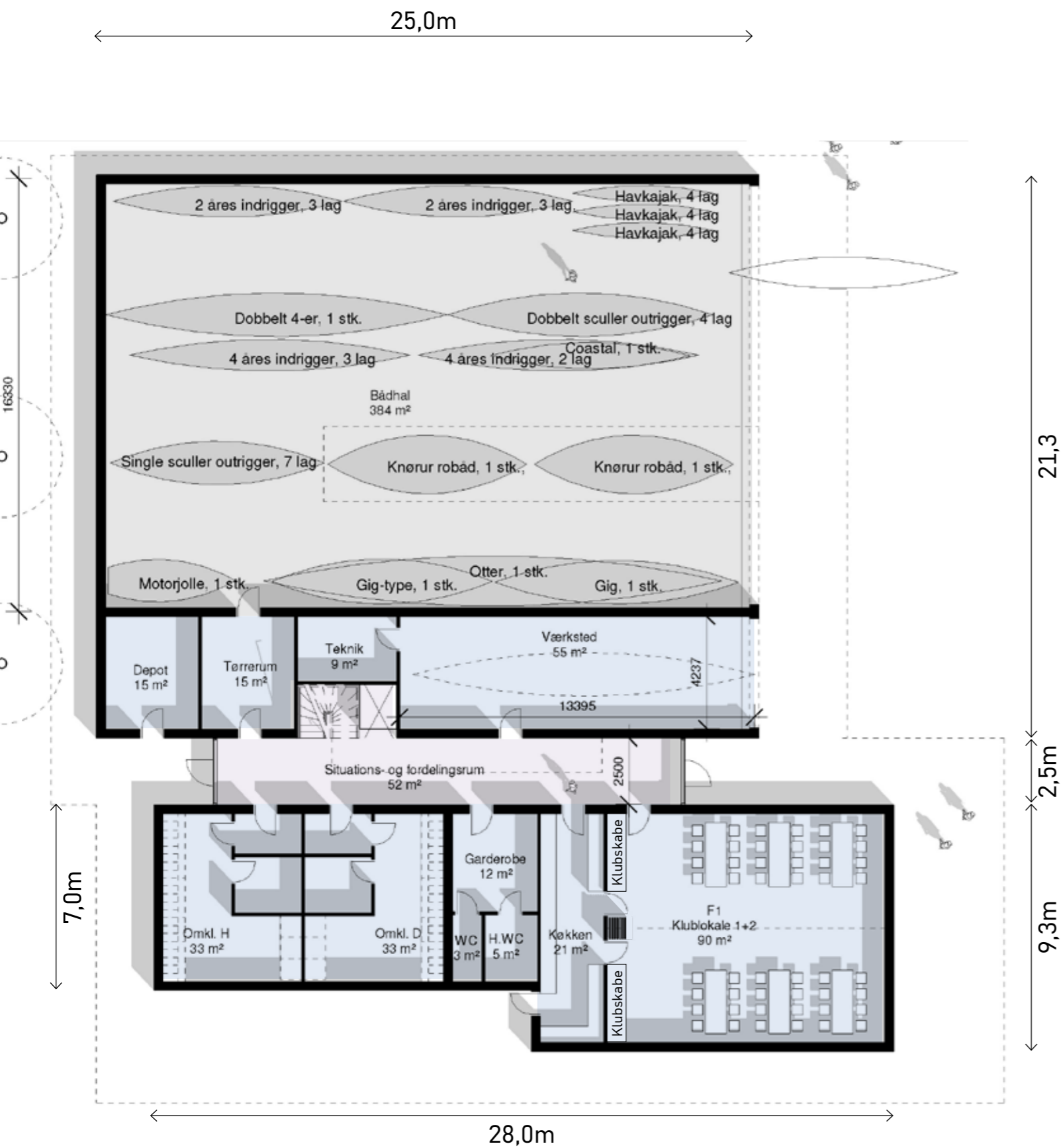
Stueetagen indeholder klubfaciliteter samt bådhallen. Midt i bygningen ligger fordelingsarealet, som ligger som et indre cirkulationsområde, med direkte adgang til alle lokaler i bygningen. Fordelingsgangen kan ligeledes bruges til forsamlinger, til ophold og fællesskab, til events og middagsselskaber.



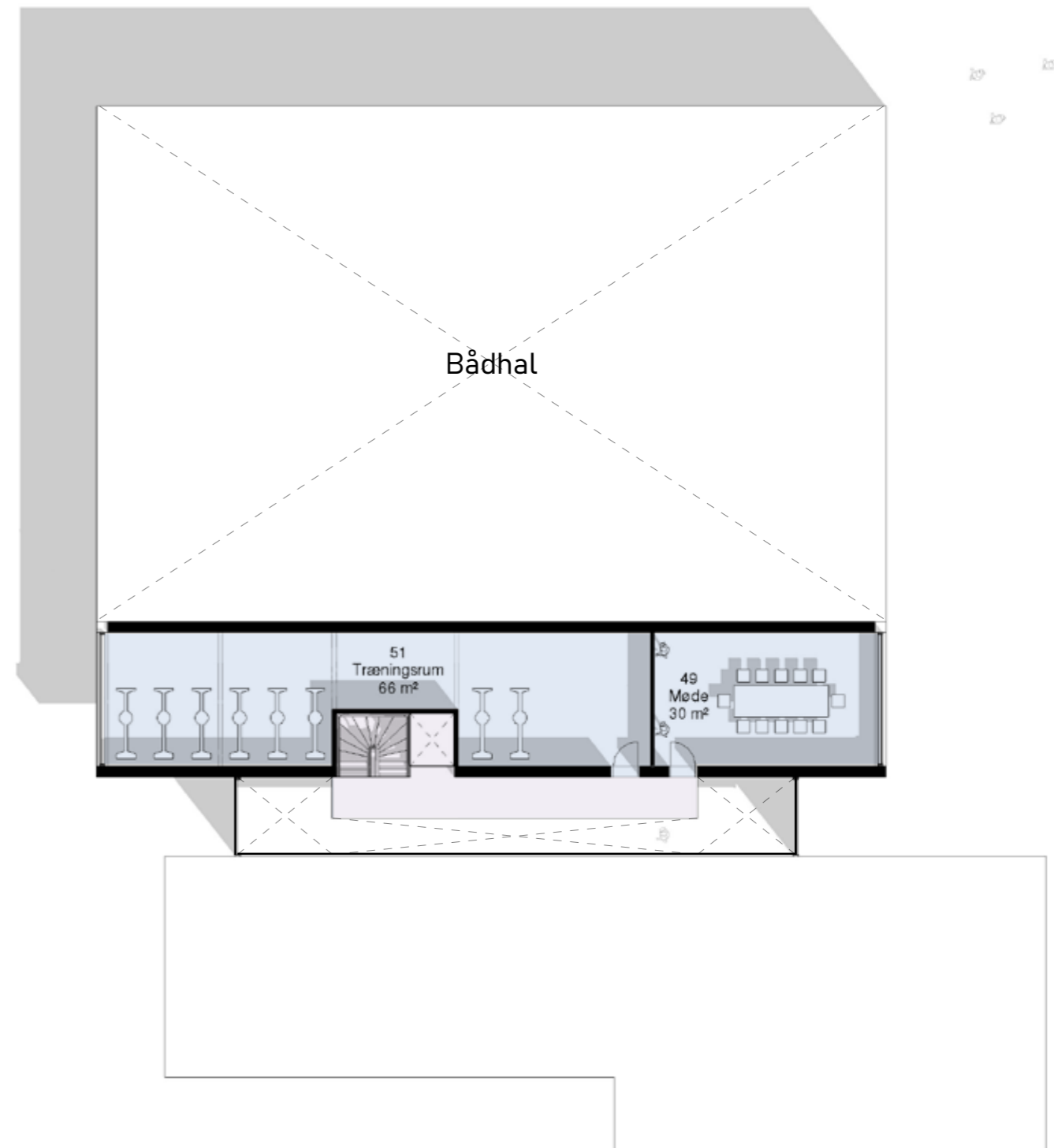
Førstesal

Førstesalen indeholder træningslokale og mødelokale. Træningslokalet har udsigt over bådhallen samt Hvidovre by. Funktionen er synlig fra vest, og er med til at skabe nysgerrighed omkring havnen. Mødelokalet har udsigt mod havnen. Rummet kan evt. lejes ud, bruges til møder og undervisning.



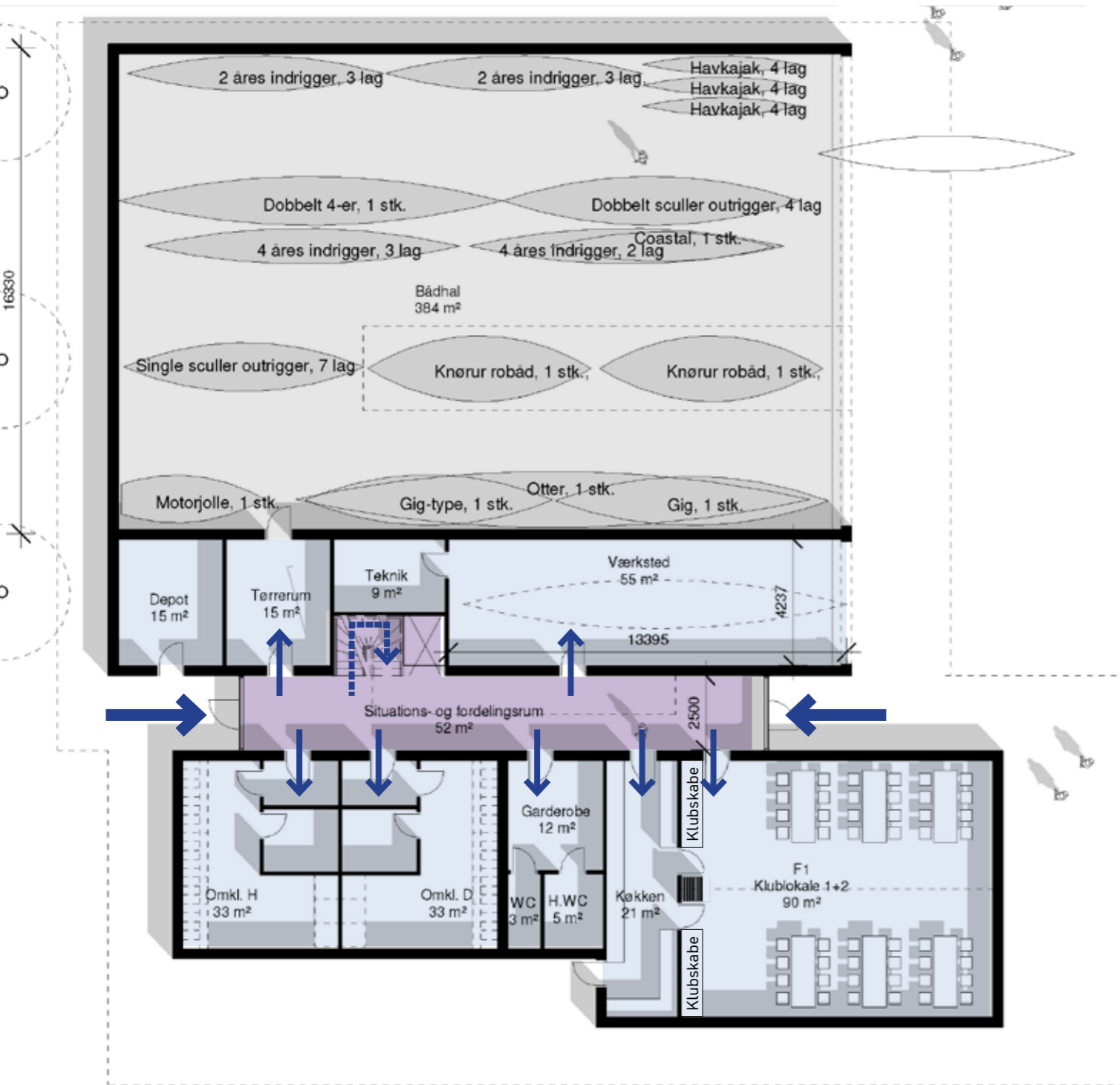


Stueetage

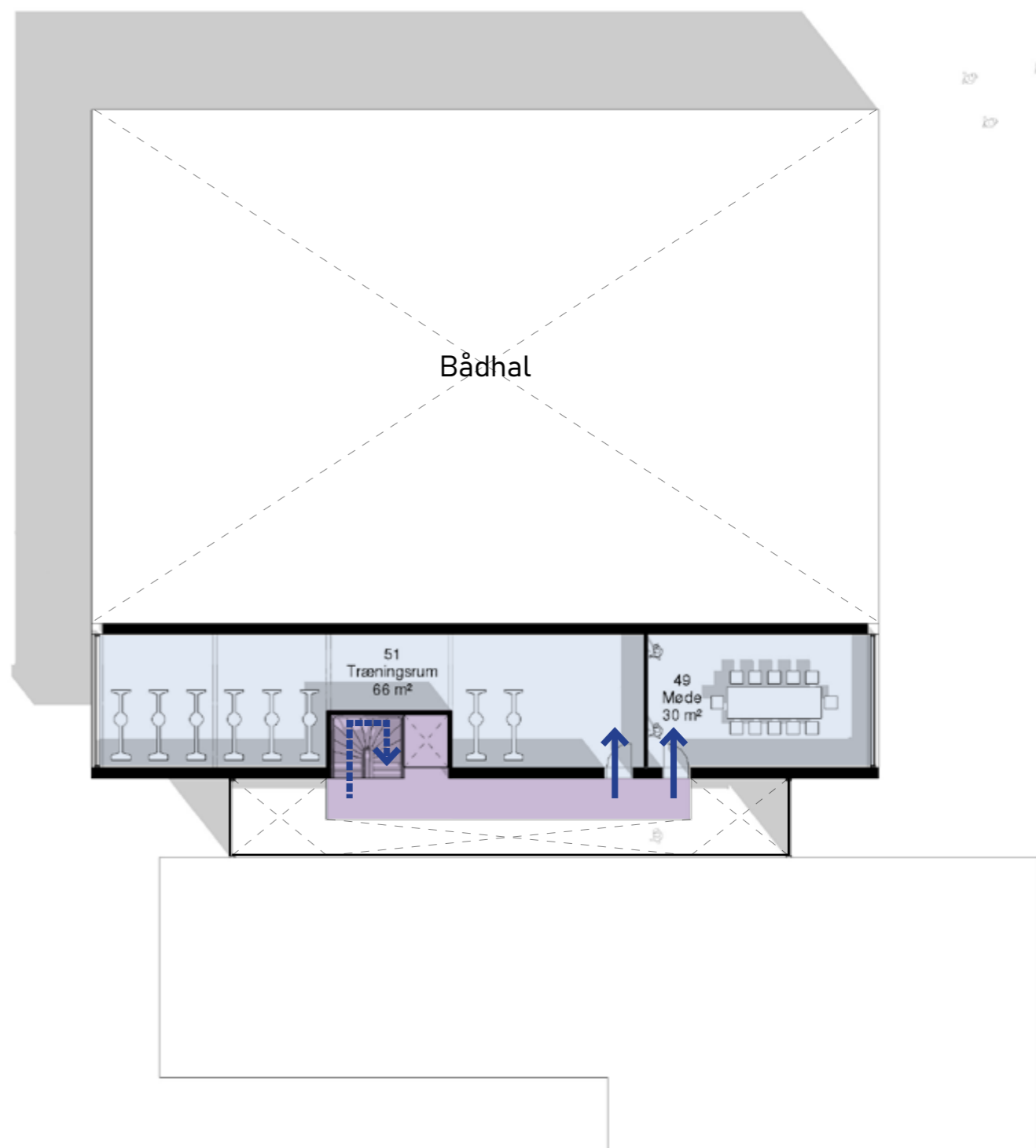


Førstesal

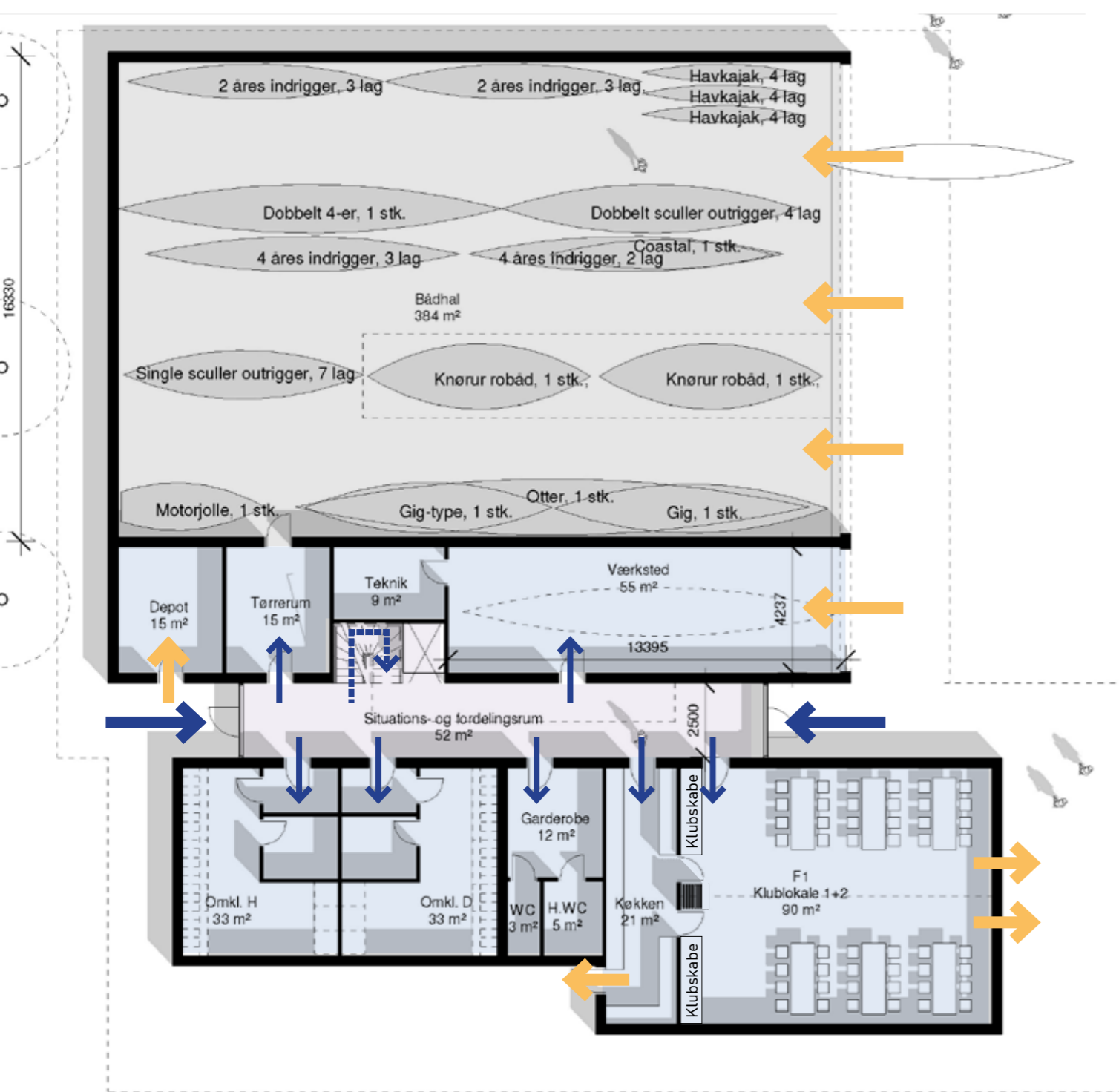




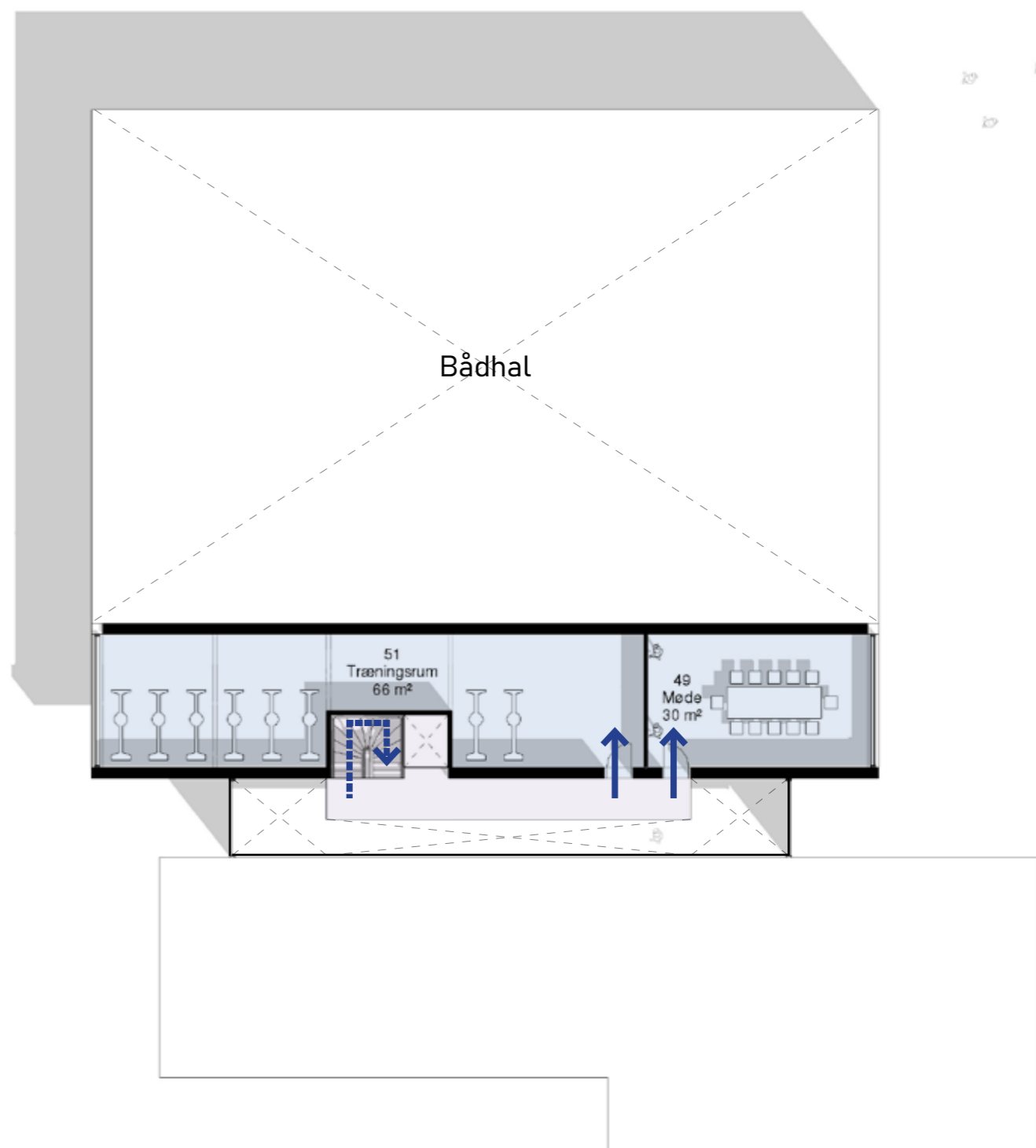
Stueetage



Førstesal

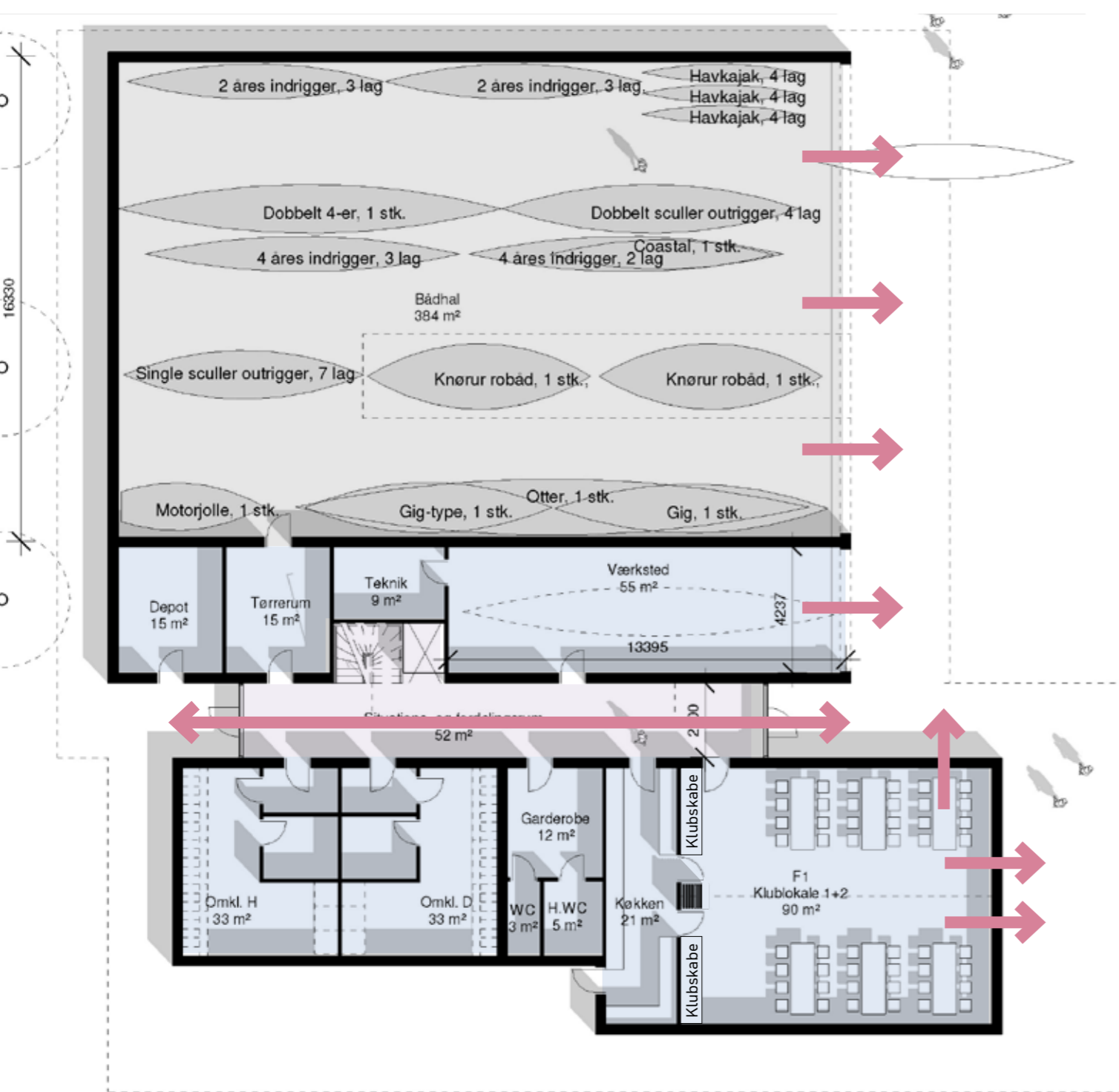


Stueetage

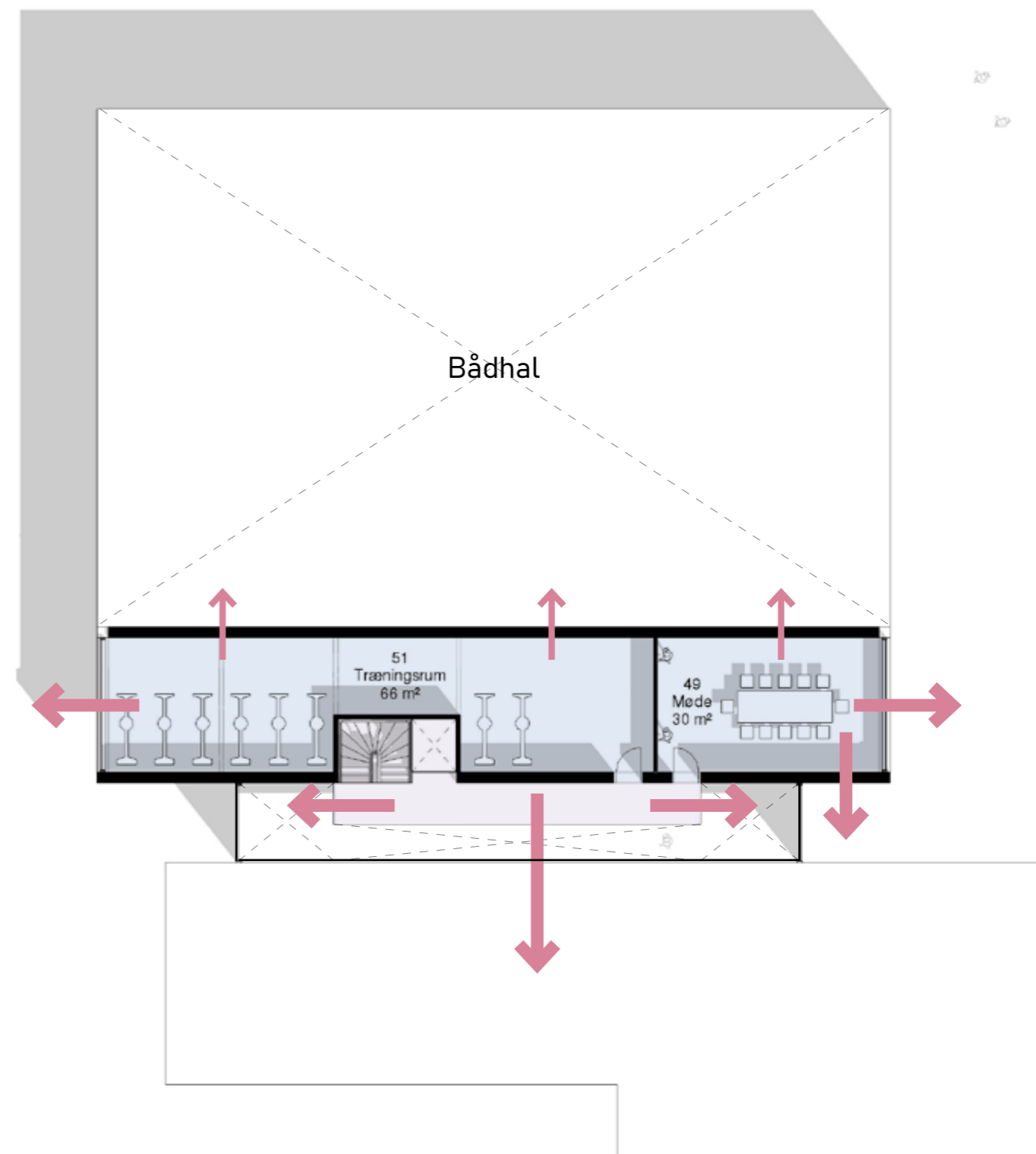


Førstesal





Stueetage



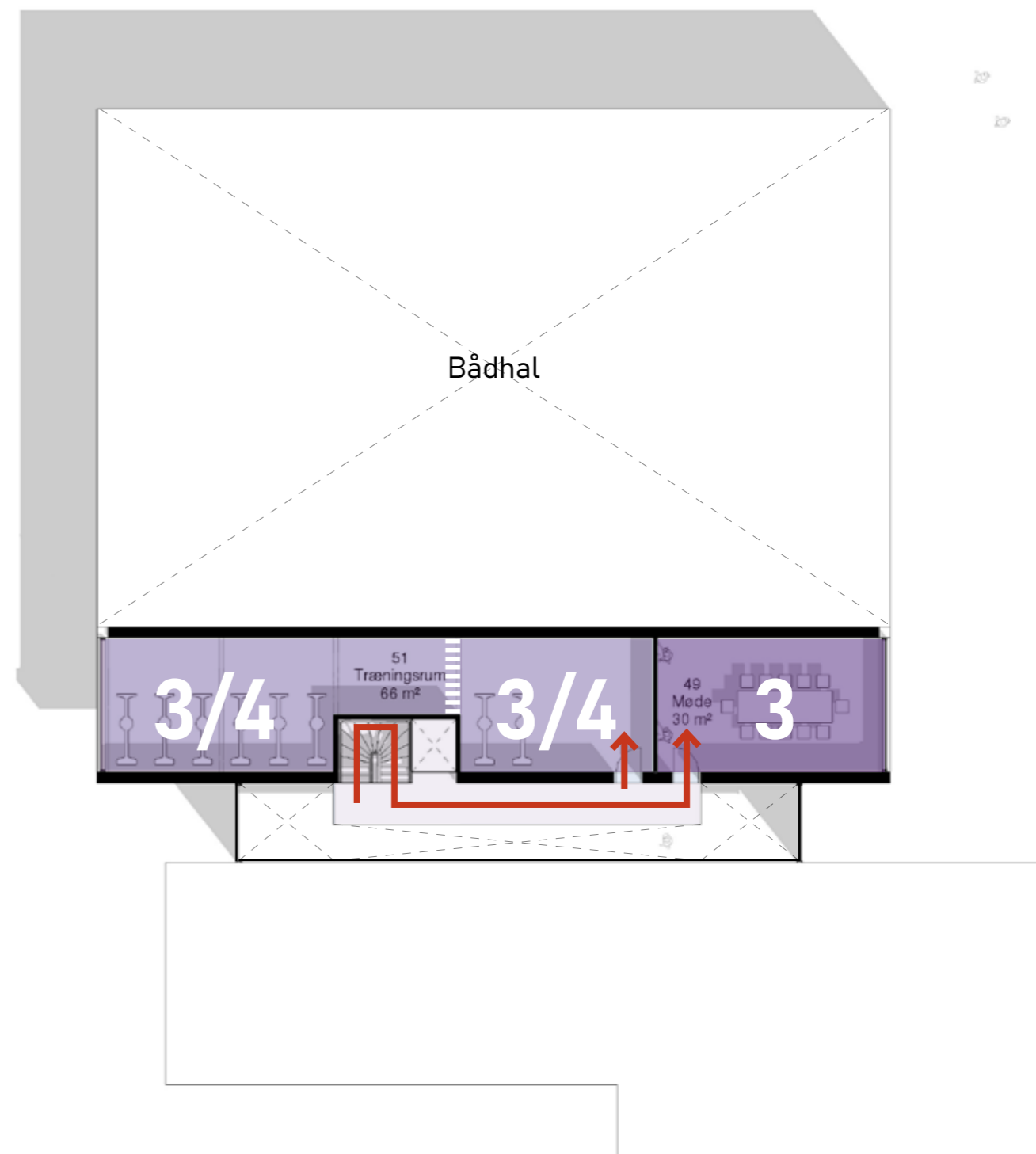
Førstesal

# Foreningshuset - Udsigt



Stueetage

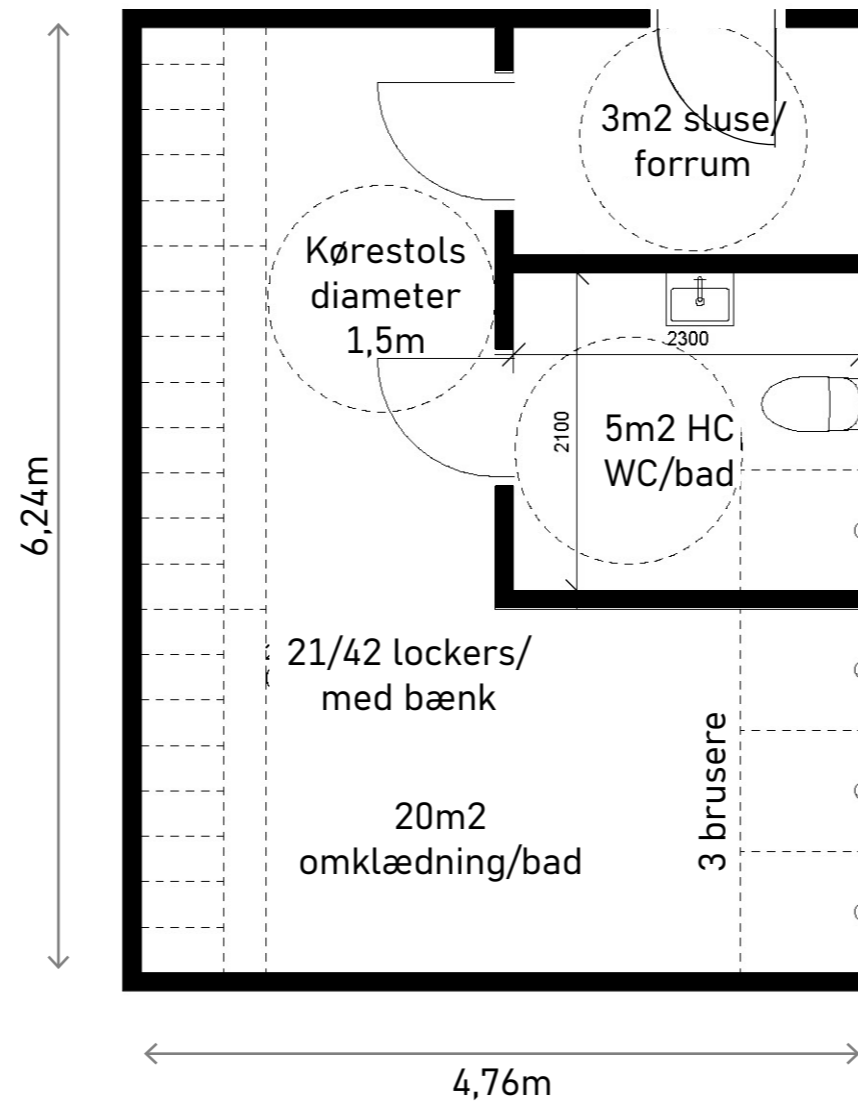
Mulighed for afholdelse af 3-4 uafhængige arrangementer, alle med adgang til køkkenet.



Førstesal



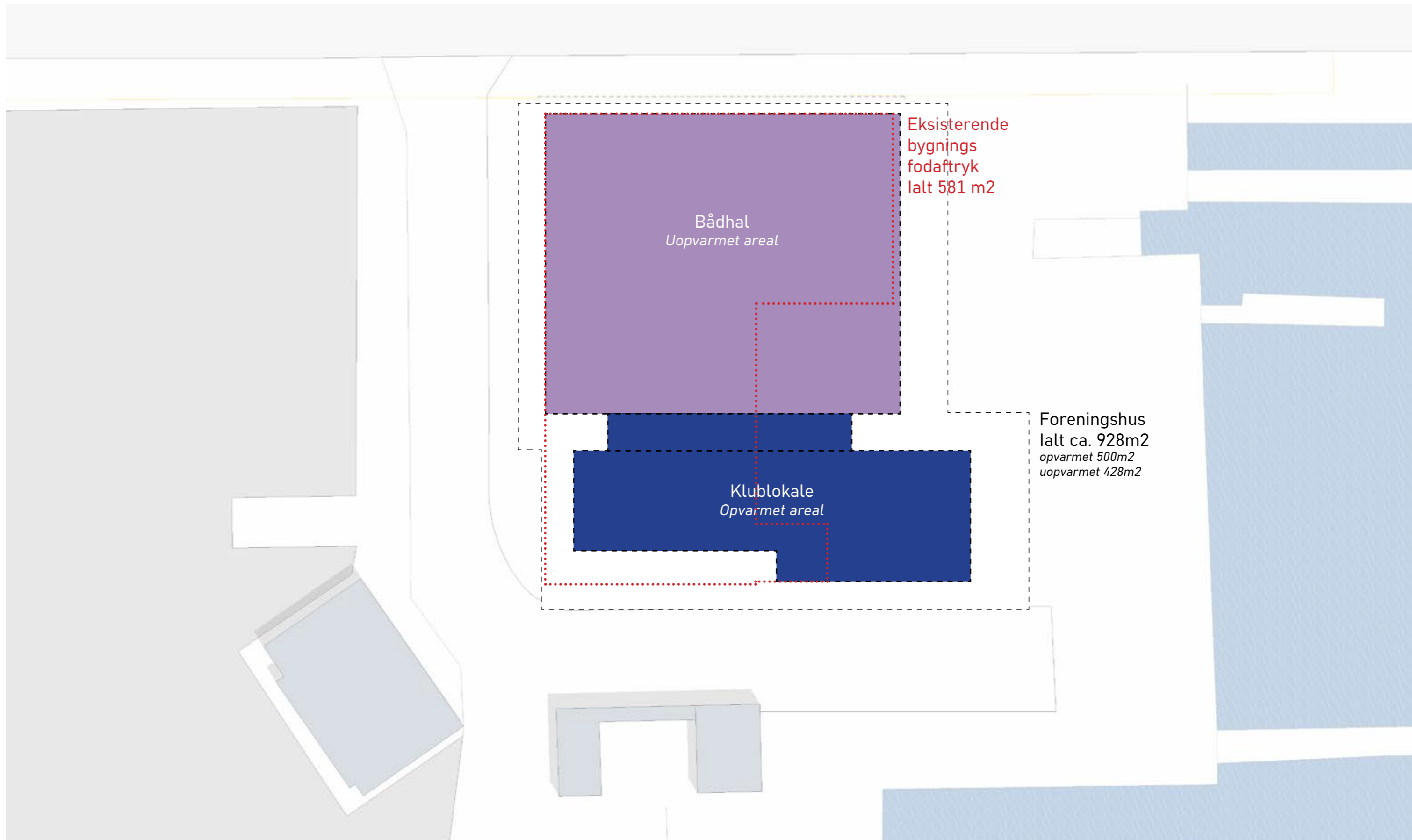
Ankomst fra fordelingsgang



Hvert omklædningsrum er indrettet med:

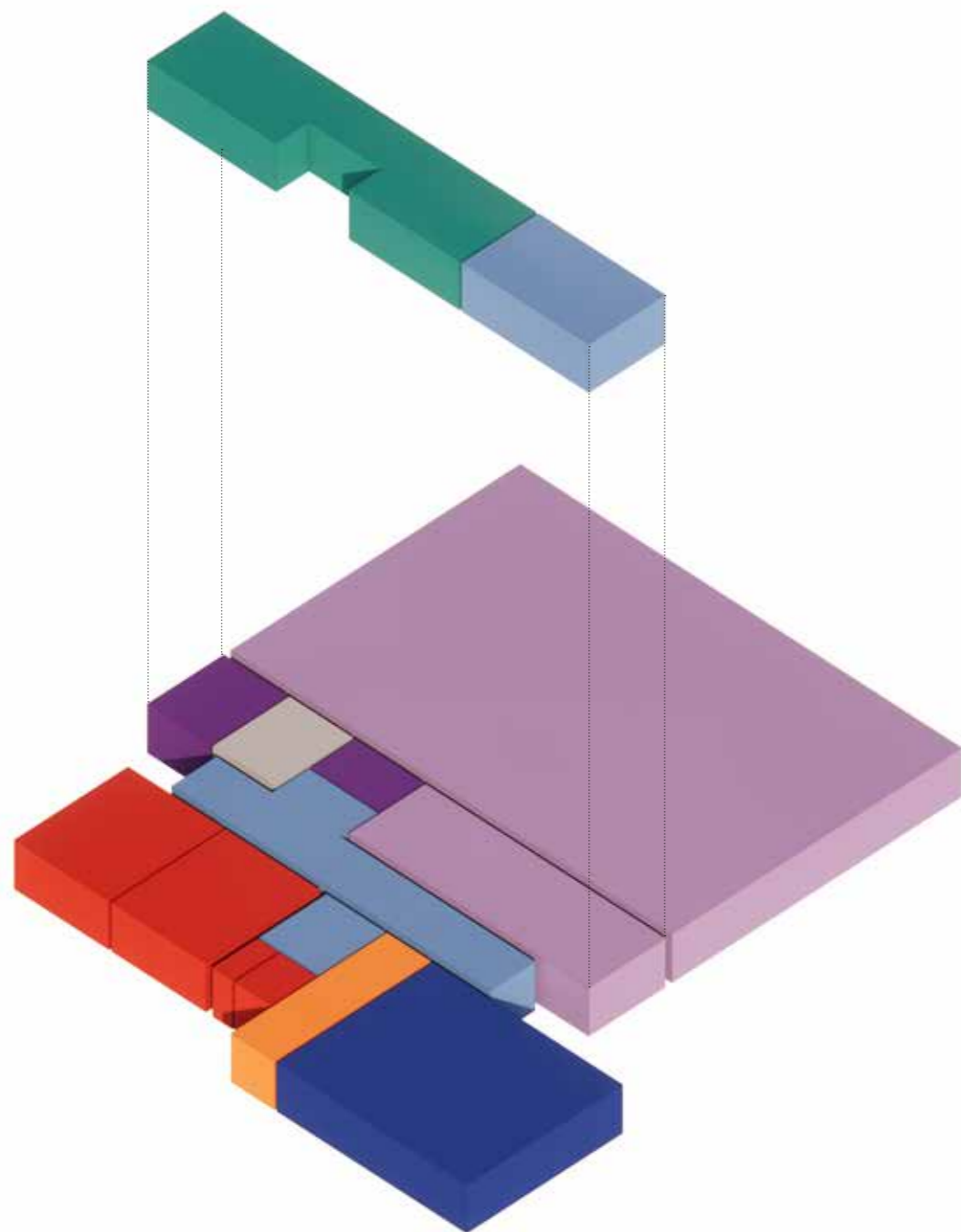
3 + 1 brusere

21 skabe med bænk, eller  
42 skabe hvis dobbeltskabe

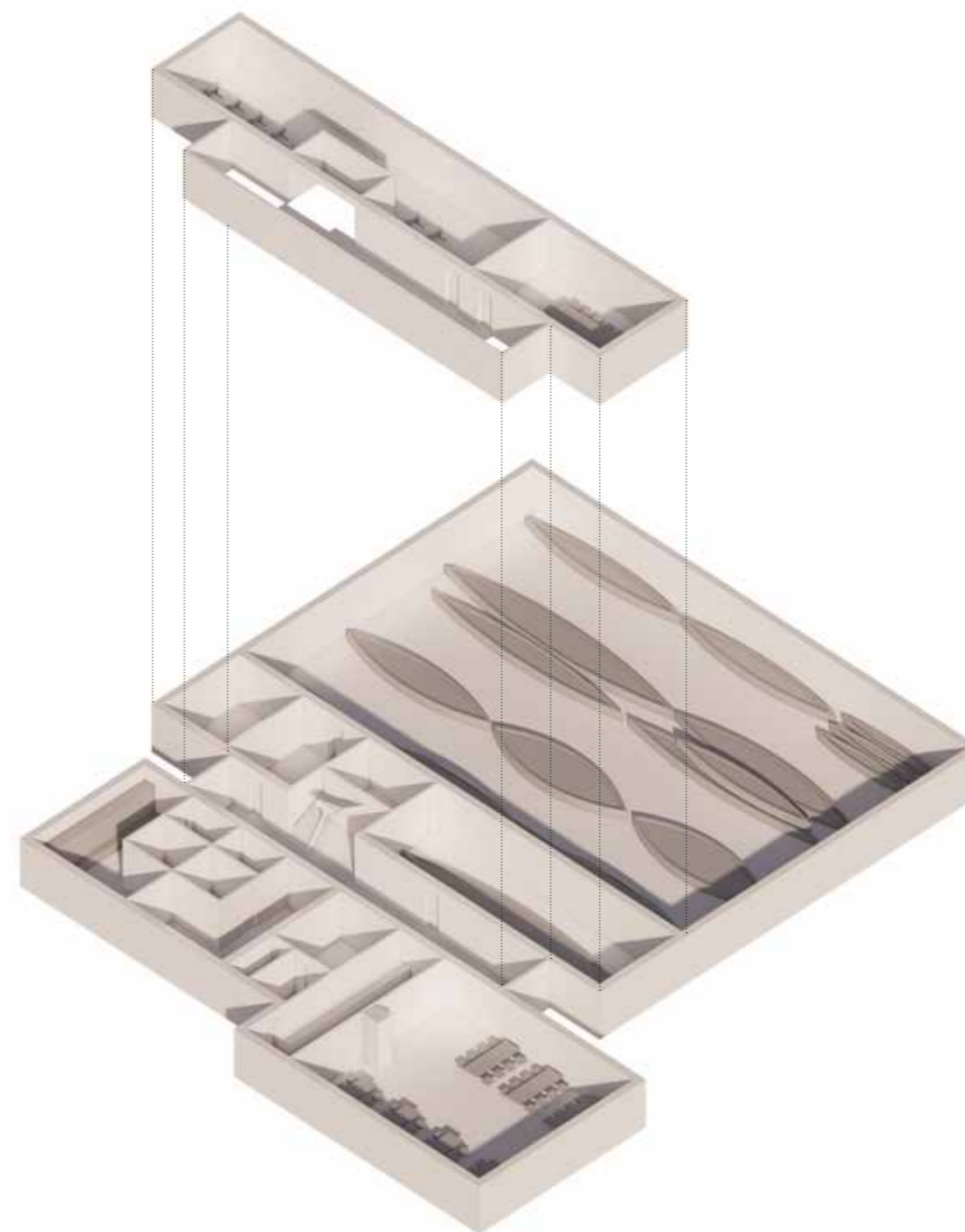




- Klublokale
- Træningslokale
- Køkken - inde
- Omklædning (voksne)
- Depotrum opvarmet
- Depotrum uopvarmet
- Teknik




Eksploderet aksonometri  
Program



Eksploderet aksonometri  
Plan

## Foreningshuset

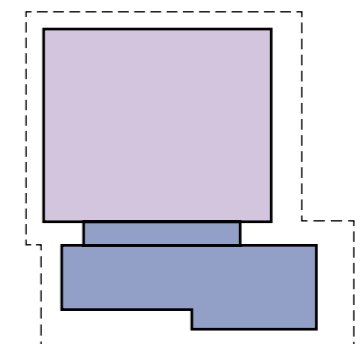


Klublokale  
Udsigt mod havnen

Klubhus  
Indgang

Bådhal  
Værksted

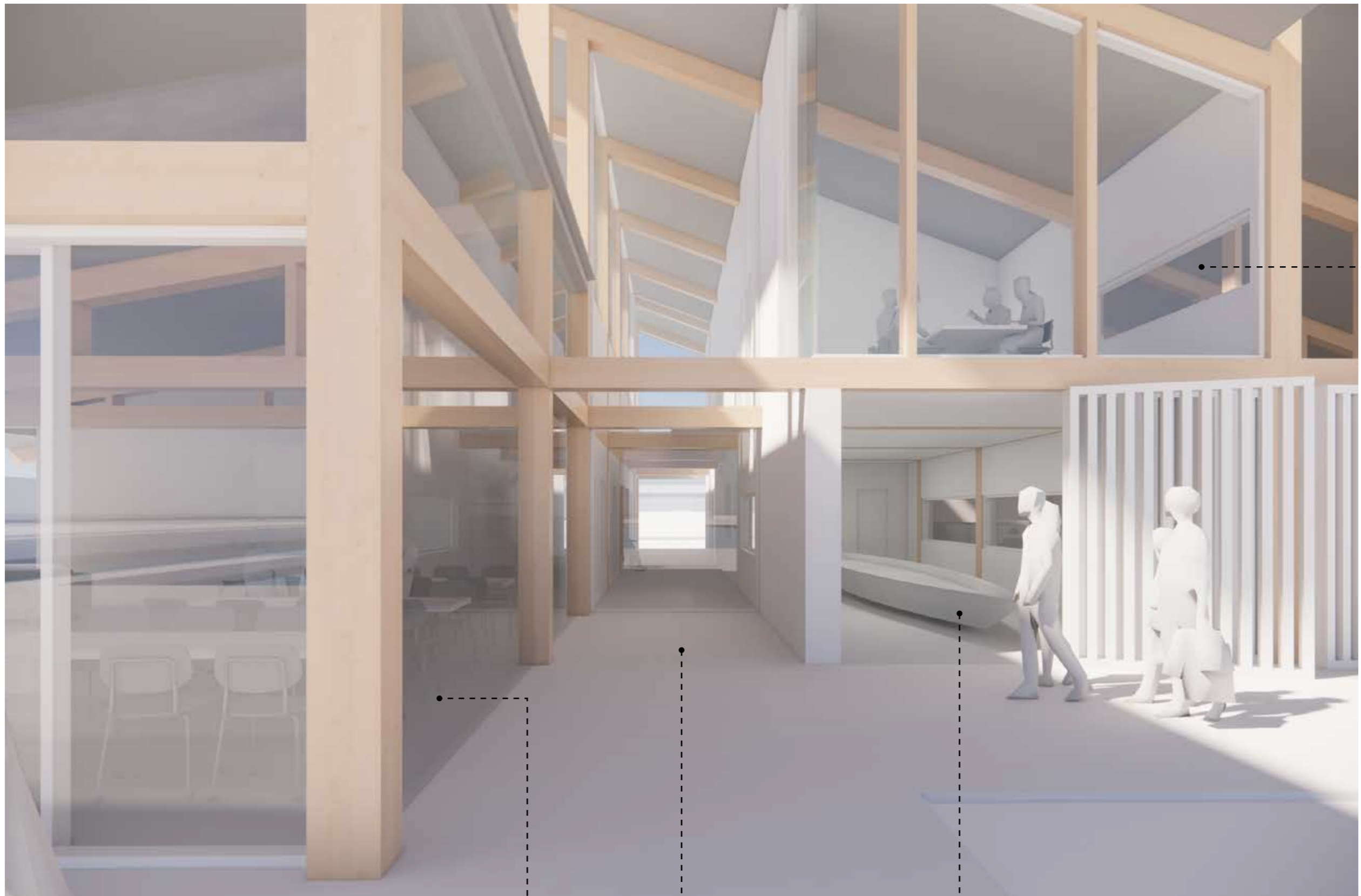
Bådhal  
Forbindelse til  
vandet



## Foreningshuset - Ankomst fra vandet





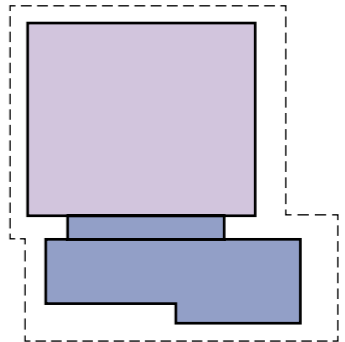


**Mødelokale**  
 For foreninger  
 samt andre  
 interessanter.  
 Udsigt til bådhal.


**Klublokale**  
 Udsigt mod indgang samt  
 til område foran bådhal

**Klublokale**  
 Indgang

**Bådhal**  
 Værksted

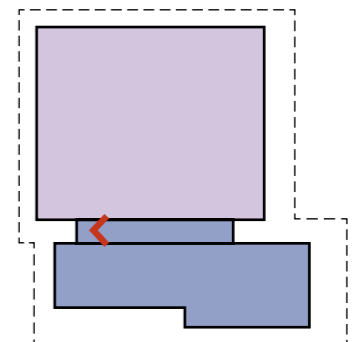


**Foreningshuset - Ankomst fra havnen**



Niche  
*Uformelt mødested*

Situations- og fordelingsrum  
*Rummet sikrer adgang til alle klubhusets rum, og kan ligeledes benyttes til forsamlinger, middage og events, reception*







**Træning**  
 Med udsigt mod Hvidovre  
 by, samt til bådhallen

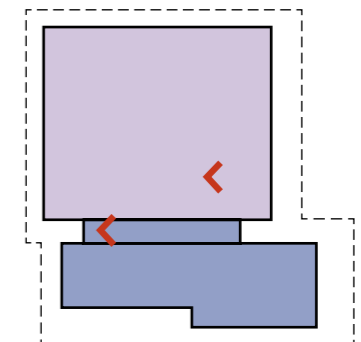
**Mødelokale**  
 Med udsigt mod vandet  
 samt til bådhallen



**Bådhal**  
 Udsigt til bådhal og  
 aktivitet

**Mødelokale**  
 Kan benyttes af  
 foreninger samt lejes  
 af andre interessenter

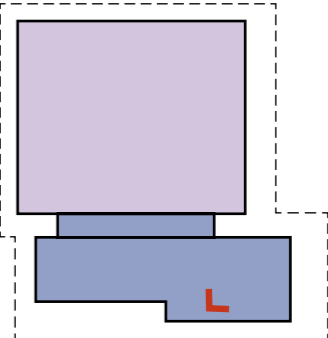
**Udsigt**  
 Mod vandet og havnen, mod syd  
 samt Det Maritime Center, og til  
 klublokalet





**Havnen**  
Udsigt mod havnen og bådhallen.  
God visuel sammenhæng mellem  
foreningshusets program.

**Klublokale**  
Vinduespartier der åbner op mod havnen,  
og skaber sammenhæng inde/ude.







**Terrasse**

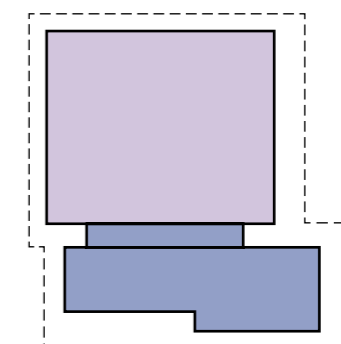
*Mod vest giver mulighed for ophold med aftensol. Direkte adgang fra klubhusets køkken.*

**Klublokale**


*Udsigt mod havnen, inde/ude forhold og sammenhæng*

**Bådhal**

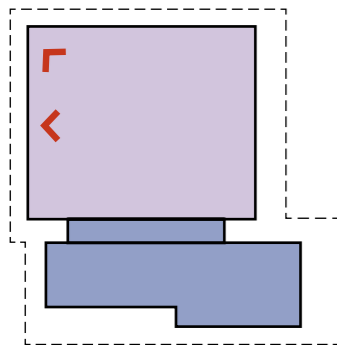
*Forbindelse til vandet*




## Foreningshuset - Ankomst sydøst



Bådhal  
Store åbne rum med  
synlig trækonstruktion

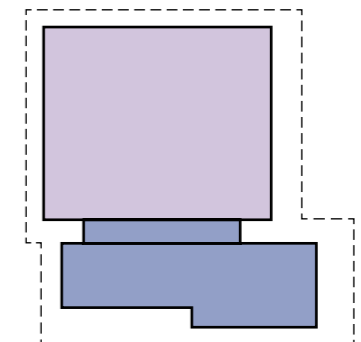






Den Grønne Korridor  
Med udsigt til Foreningshuset

## Foreningshuset - Views





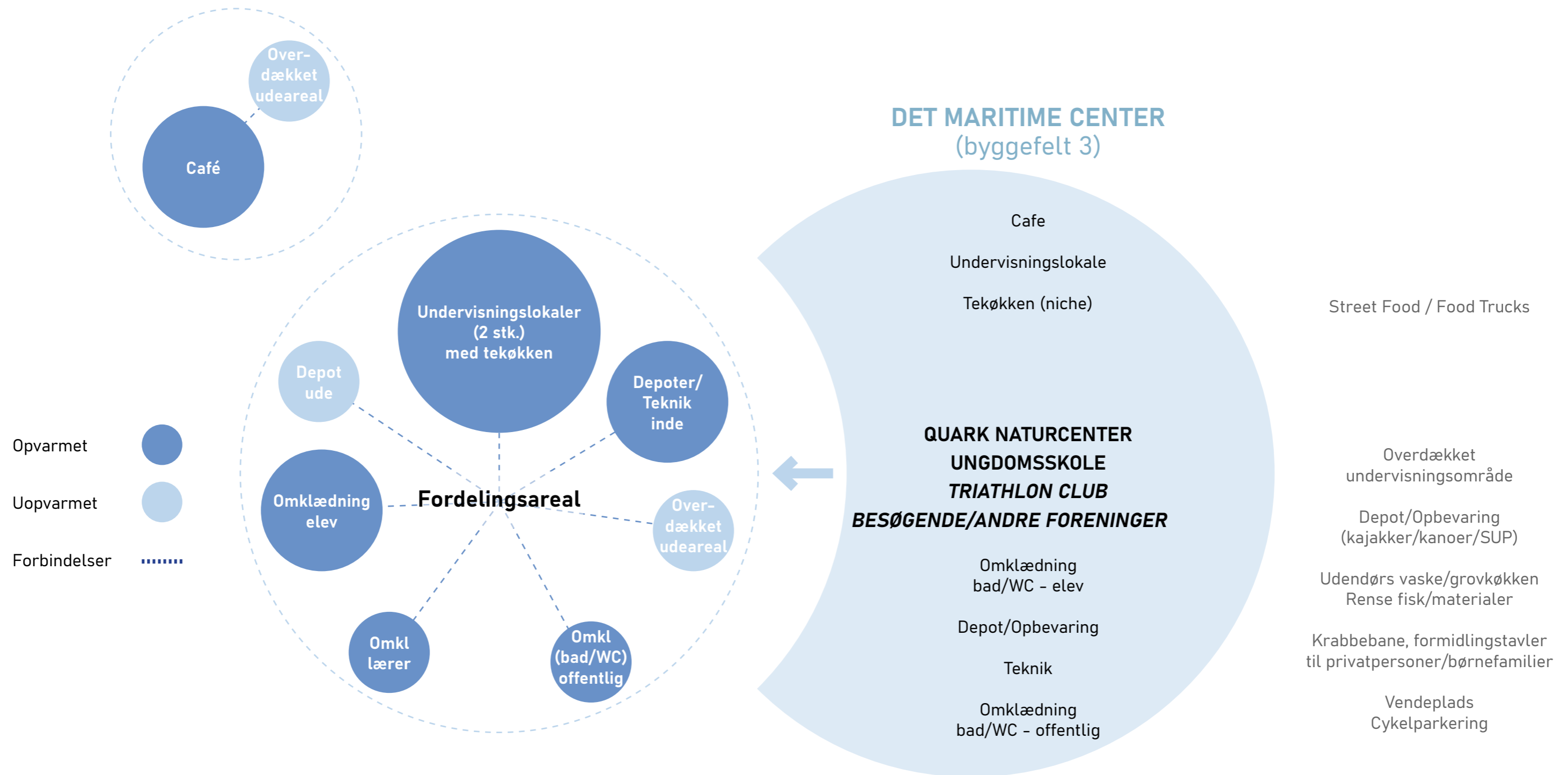
Et pejlemærke fra parken samt fra vandet - til ophold og fællesskab

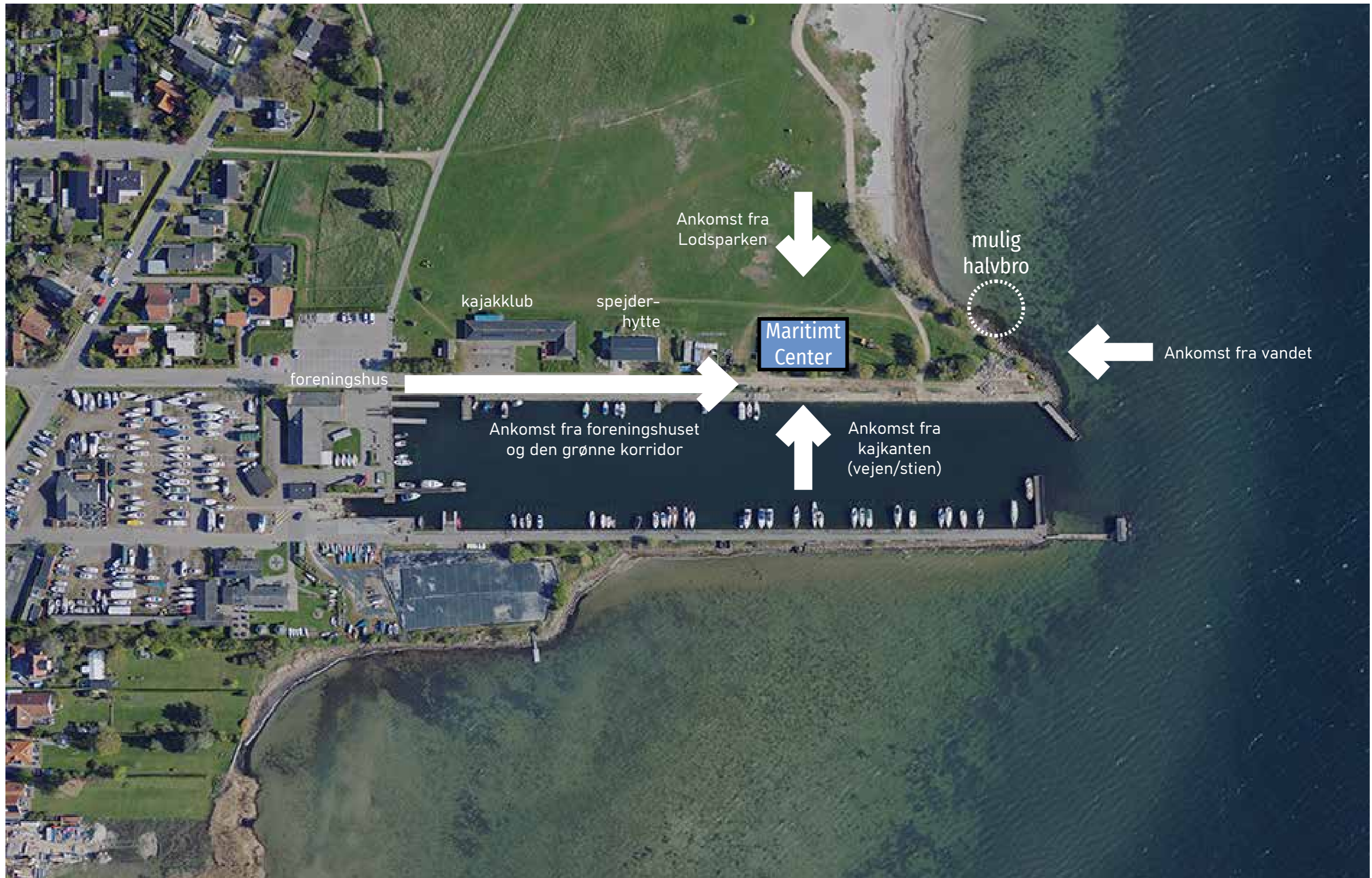
## 06. DET MARITIME CENTER

Hvordan skabes en *kystnær bygningskrop*, der virker *indbydende* og med til at *tiltrække* folk til området og havnen? Både fra *vandet* og *Lodsparken*.

Bygningen kommer til at huse især skoletjeneste samt Det Blå Quark.









Referencer:  
Architecture Research Office  
Innauer-Matt Architekten,  
Jonathan Tuckey Design,  
Sohei Nakanishi Design



### **Ankomst og ophold**

Indgange er tydeligt markeret, og er med til at invitere indenfor



### **Udeområder**

Overdækket og med mulighed for at udføre undervisning og aktiviteter



### **Farver**

Kan benyttes til at gøre bygningen synlig i sine omgivelser



### **Facader**

Træ der får lov til at ælde og adaptere til havnens miljø og omgivelserne





Note = placering med forbehold for godkendelser



Note = placering med forbehold for godkendelser





Ønsket om en restaurant/café/street food.

Nedenfor noter omkring udfordringer og betydning ved at tilføje programmet.

vendeplads!

## Restaurant

- Produktionskøkken
- Varelevering
- Skrald/Afhentning
- Drift
- Ekstra WC'er
- Ekstra m2 ubrugt
  
- Udfordring omkring sambrug (levnedsmiddelkontrol)
  
- + Kan afholdes arrangementer
- + Kan lejes ud (fortjeneste?)

**\$\$\$**

Estimat på m2:

Produktionskøkken	=	30 m2
Spiseområde	=	80 m2
Depot	=	4 m2
WC (offentligt, HC)	=	6 m2

---

Ialt = 120 m2

## Café

- Anretterkøkken
- Varelevering
- Skrald/Afhentning
- Drift
- Ekstra WC'er
  
- Udfordring omkring sambrug (levnedsmiddelkontrol)
  
- + Kan afholdes arrangementer
- + Kan lejes ud (fortjeneste?)

**\$\$**

Estimat på m2:

Anretterkøkken	=	16 m2
Spiseområde	=	50 m2
Depot	=	4 m2
WC (offentligt, HC)	=	6 m2

---

Ialt = 74 m2

## Street Food

- Mindre depot (evt)
- Strøm/Vand
- Adkomstforhold
- Skrald
- Ekstra WC'er
  
- + Mere interessant
- + Skiftende program/mad
- + Mangfoldighed

**\$**

Estimat på m2:

Tilberedning (i egen truck)	=	0 m2
Spiseområde (ude)	=	0 m2
Depot	=	4 m2
WC (offentligt, HC)	=	6 m2

---

Ialt = 10 m2

Note = placering med forbehold for godkendelser







Lodsparken

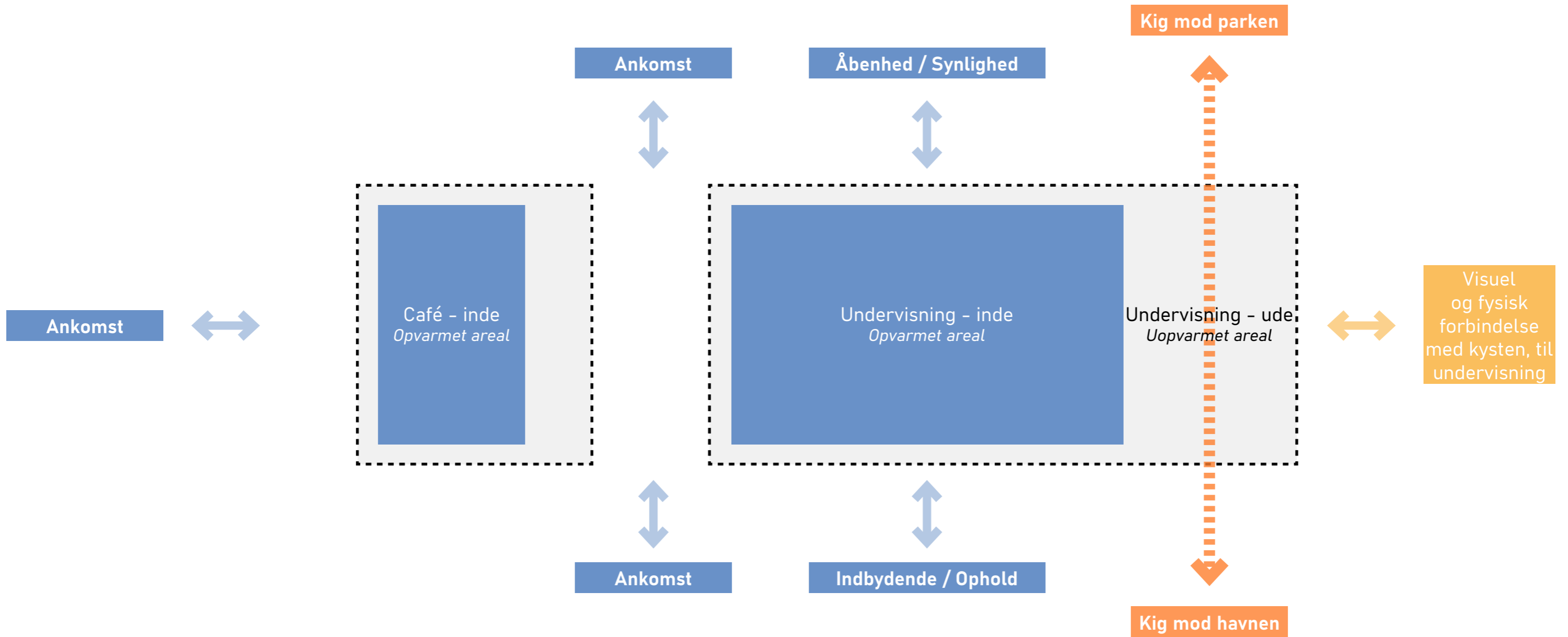
Hvidovre Havn  
og  
Den Grønne Korridor



Kyst

Havnen







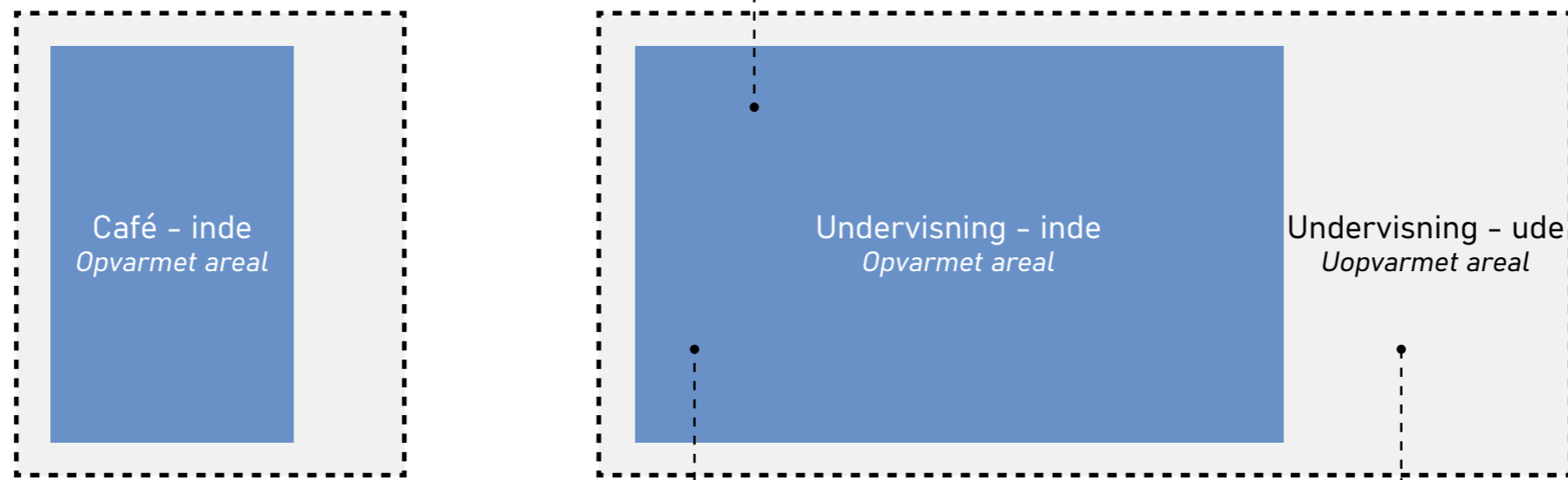
Porte åbner op, nem adgang, synlig funktion, liv inde/ude



Nærhed til park og natur



Sammenhæng inde/ude, bløde overgange



Overdækket arbejdsplads til undervisning og fællesskab



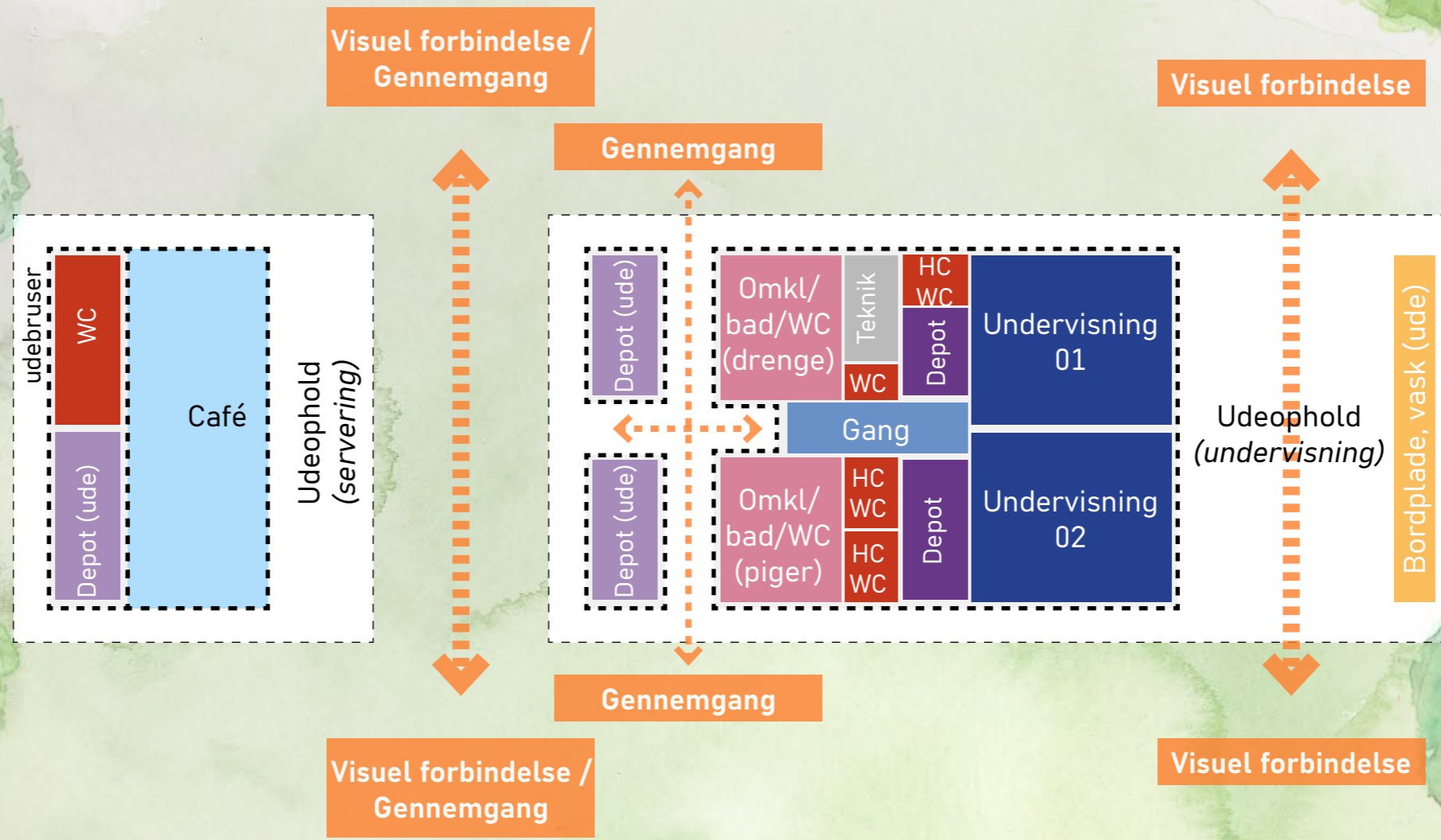


- Klublokale
- Fast lokale / Personale
- Træningslokale
- Køkken - inde
- Omklædning (voksne)
- Depotrum opvarmet
- Depotrum uopvarmet
- Teknik

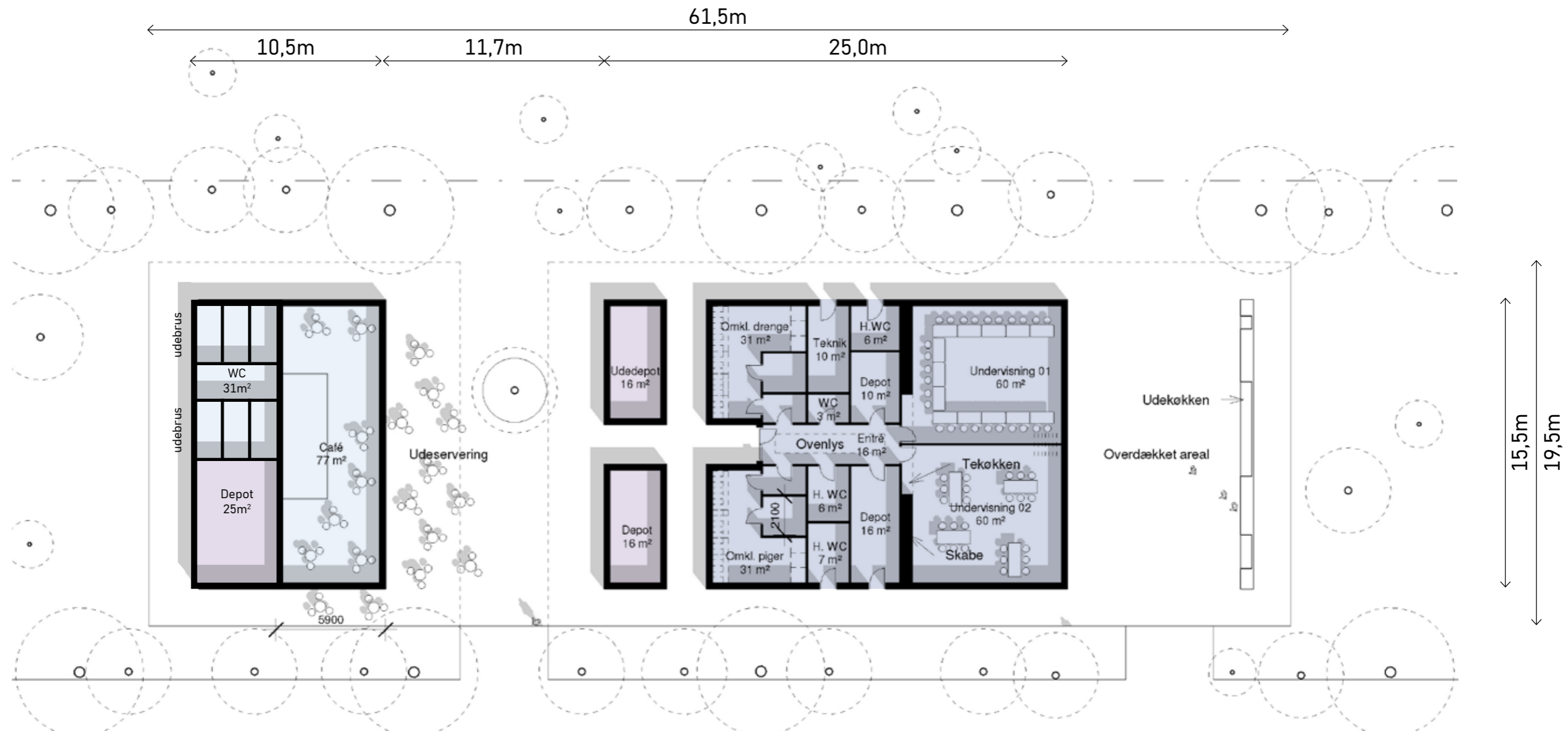
Maritimt Center - ca. 267m<sup>2</sup>

Café - ca. 90m<sup>2</sup>

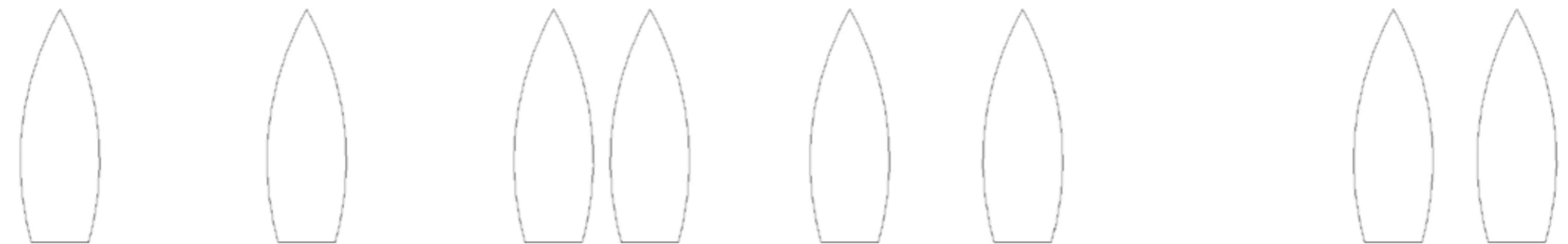
*Note: behov for parkering, Street Food, etc.*



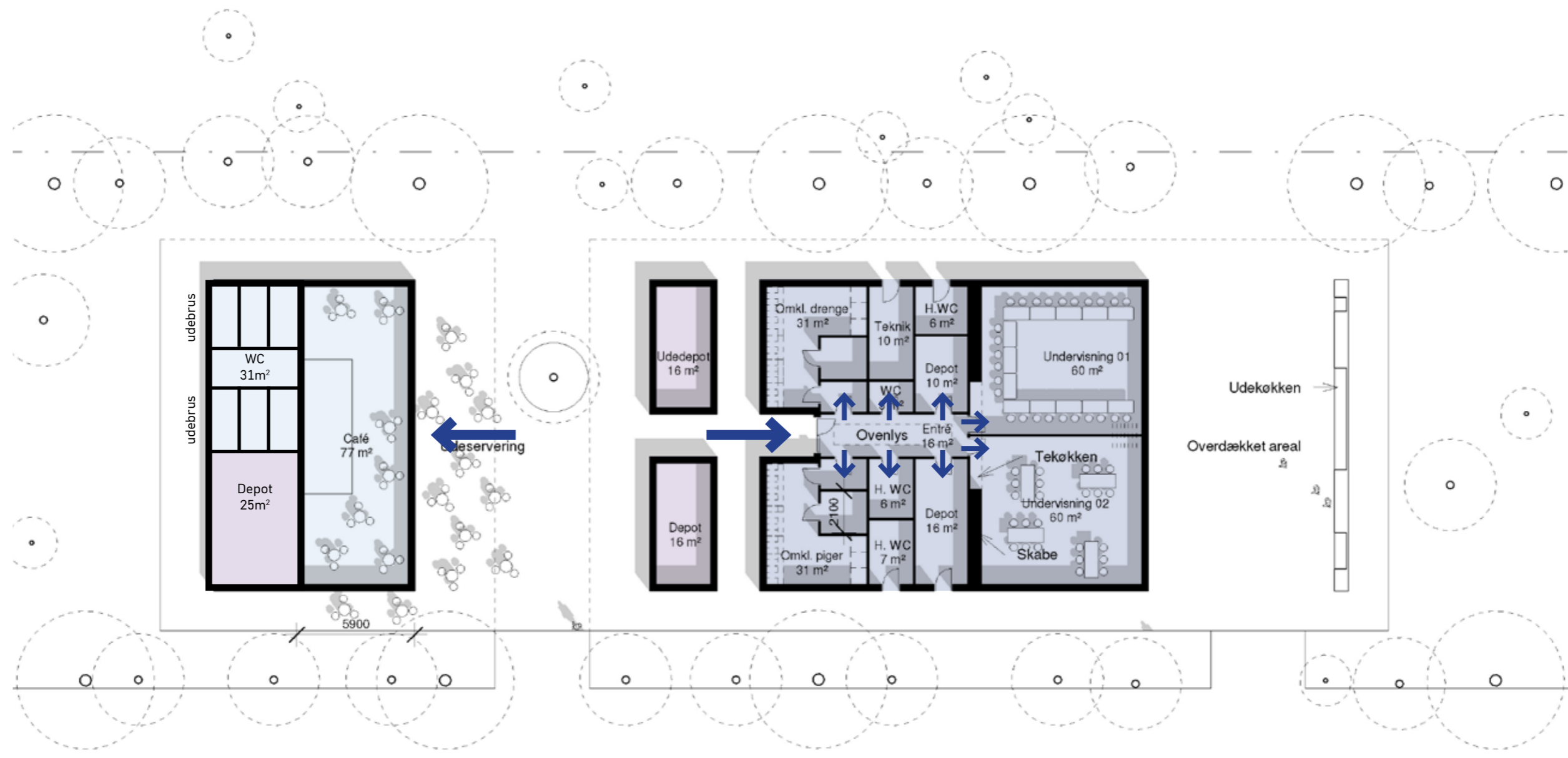
Det Maritime Center - diagram



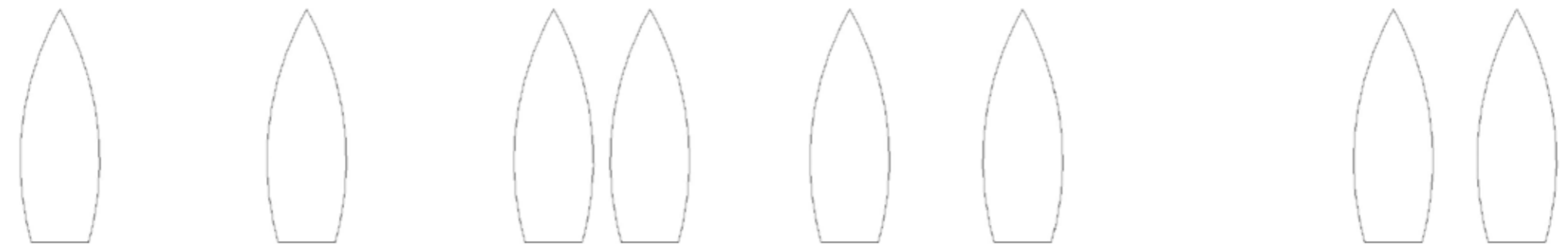
Stueetage

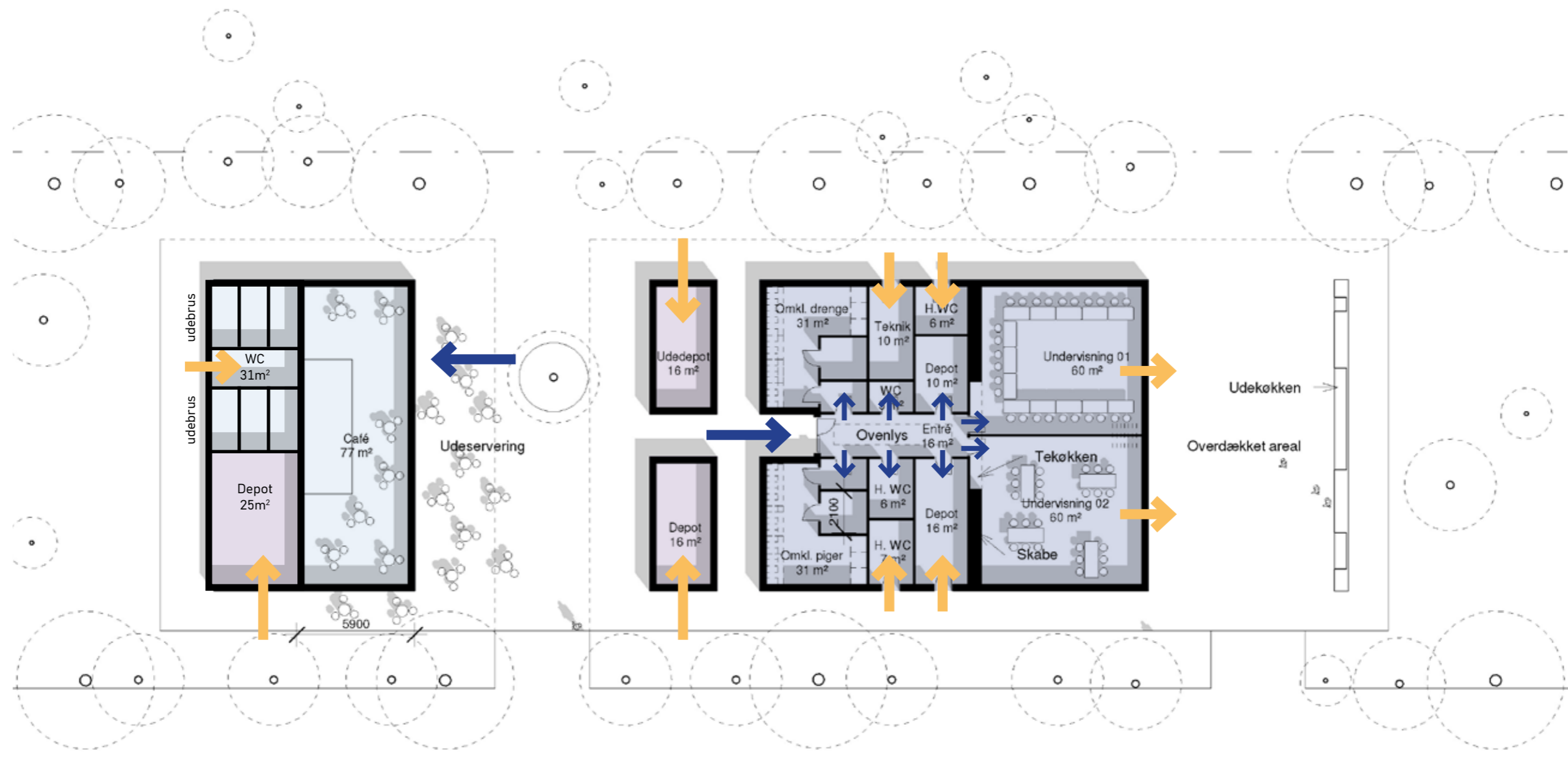




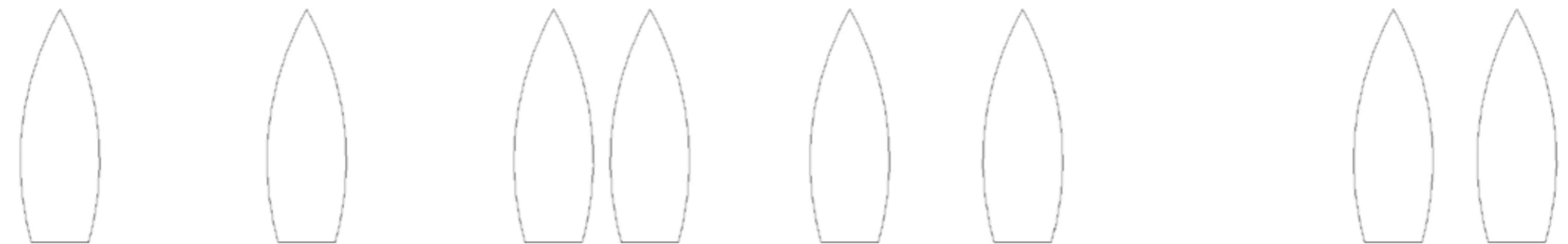


Stueetage

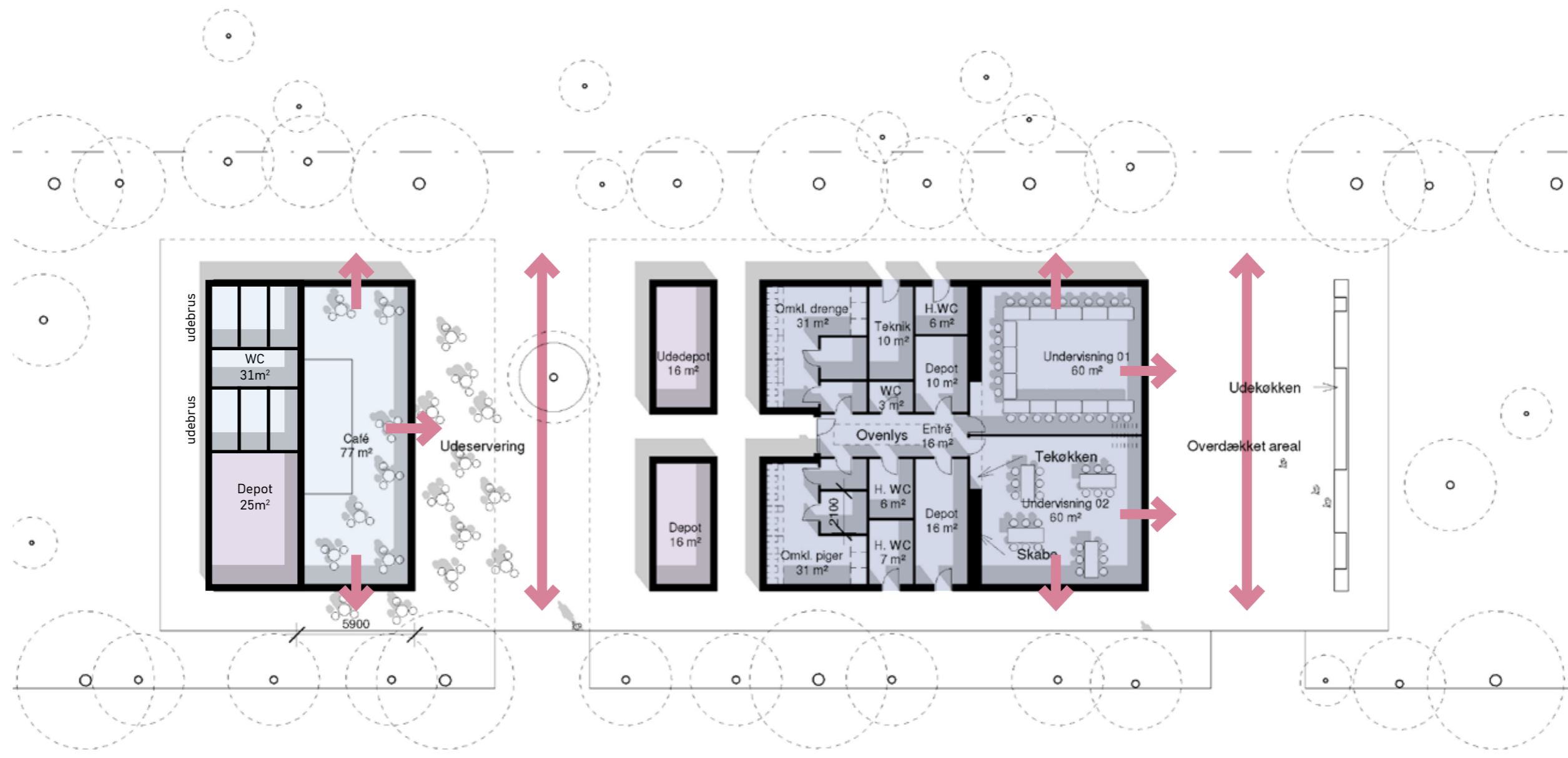




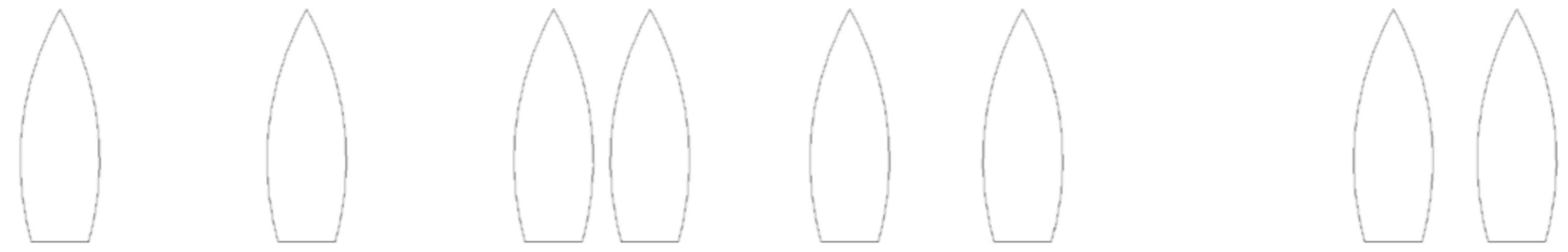
Stueetage

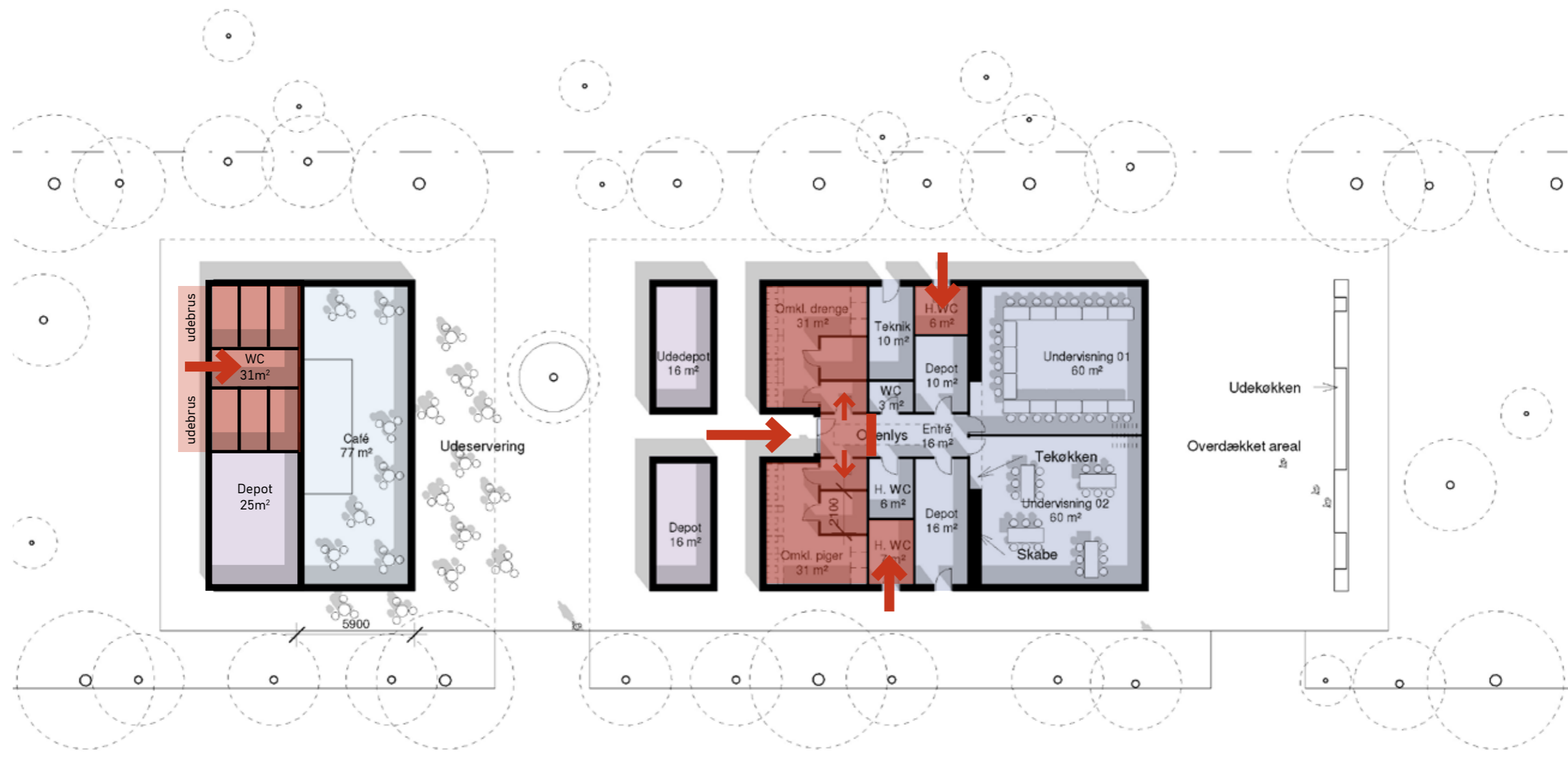




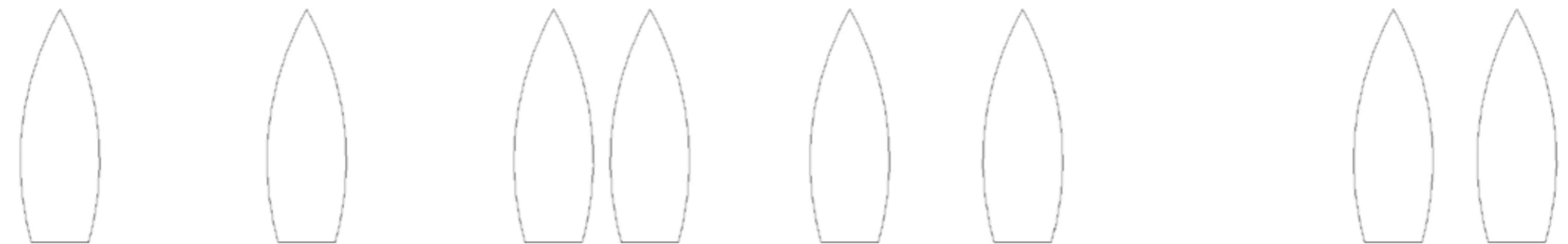


Stueetage






Stueetage






- Klublokale
- Træningslokale
- Køkken - inde
- Omklædning (voksne)
- Depotrum opvarmet
- Depotrum uopvarmet
- Teknik



Eksploderet aksonometri  
Program



Eksploderet aksonometri  
Plan



**Depoter**  
Kan tilgås udefra

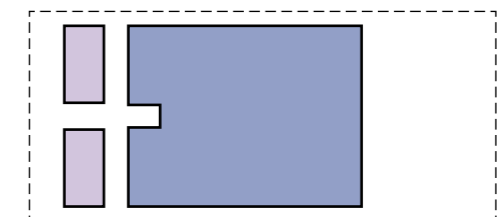
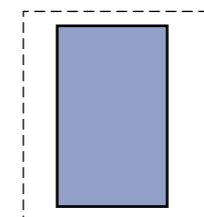
**Café**  
Med udeservering

**Udekøkken**  
Arbejdsplads til undervisning, til brug ved events og arrangementer

**Depoter**  
Kan tilgås både inde og ude

**Undervisning**  
2 lokaler

**Overdækket areal**  
Mulighed for undervisning ude, i tæt kontakt med vandet og naturen





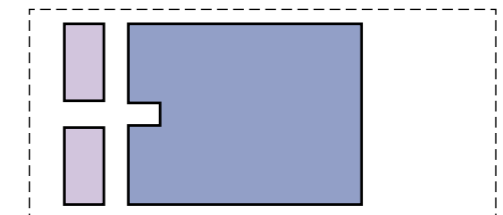
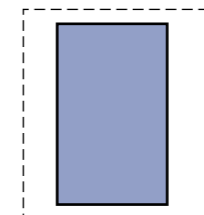


**Depoter**  
Kan tilgås udefra

**Café**  
Med udeservering

**Gennemgang**  
Udsigt til Lodsparken

**Indgang**  
til Det Maritime Center og omklædning



**Indgang**  
til Det Maritime Center og omklædning

**Depoter**  
Kan tilgås både inde og ude



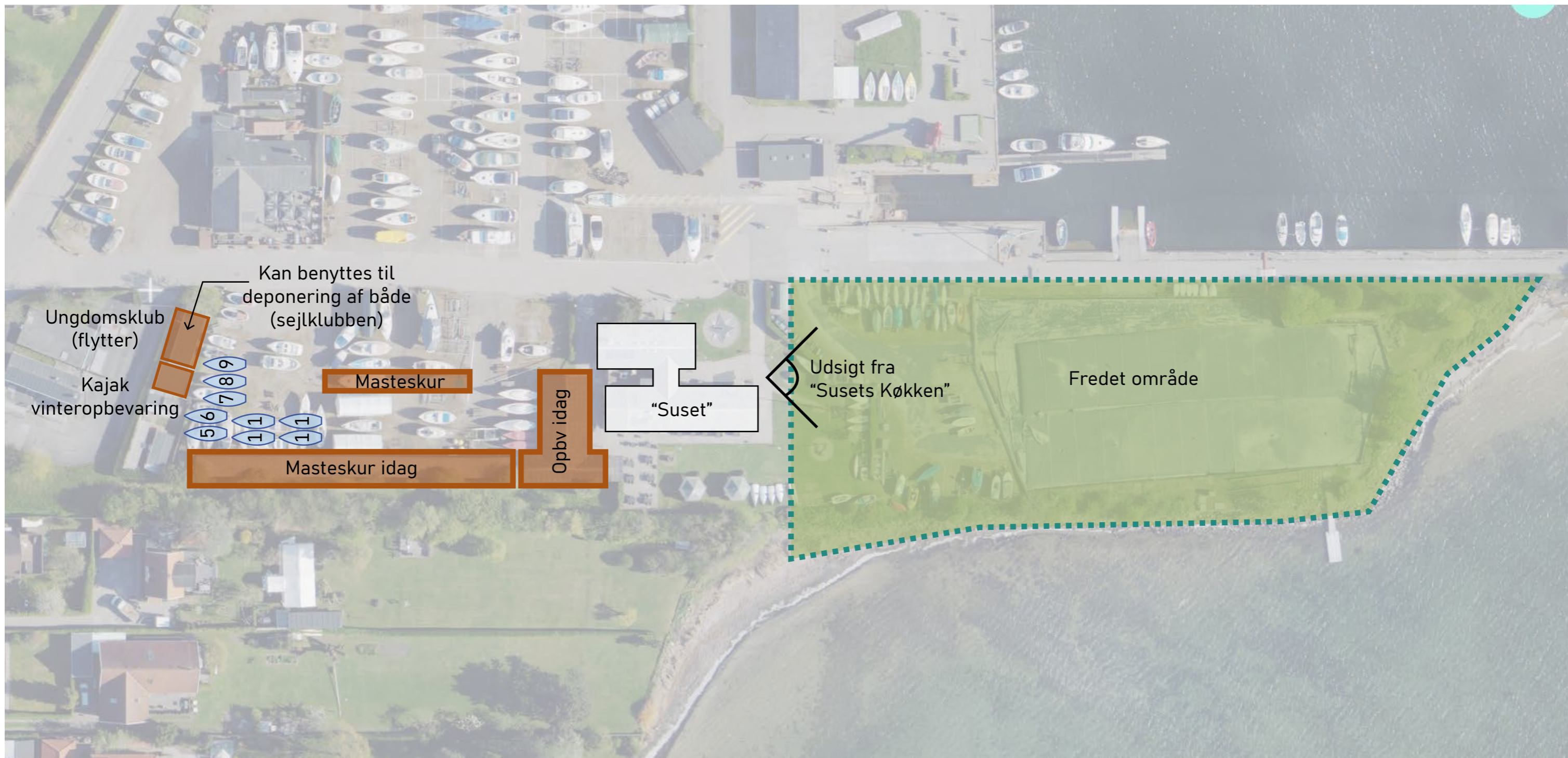




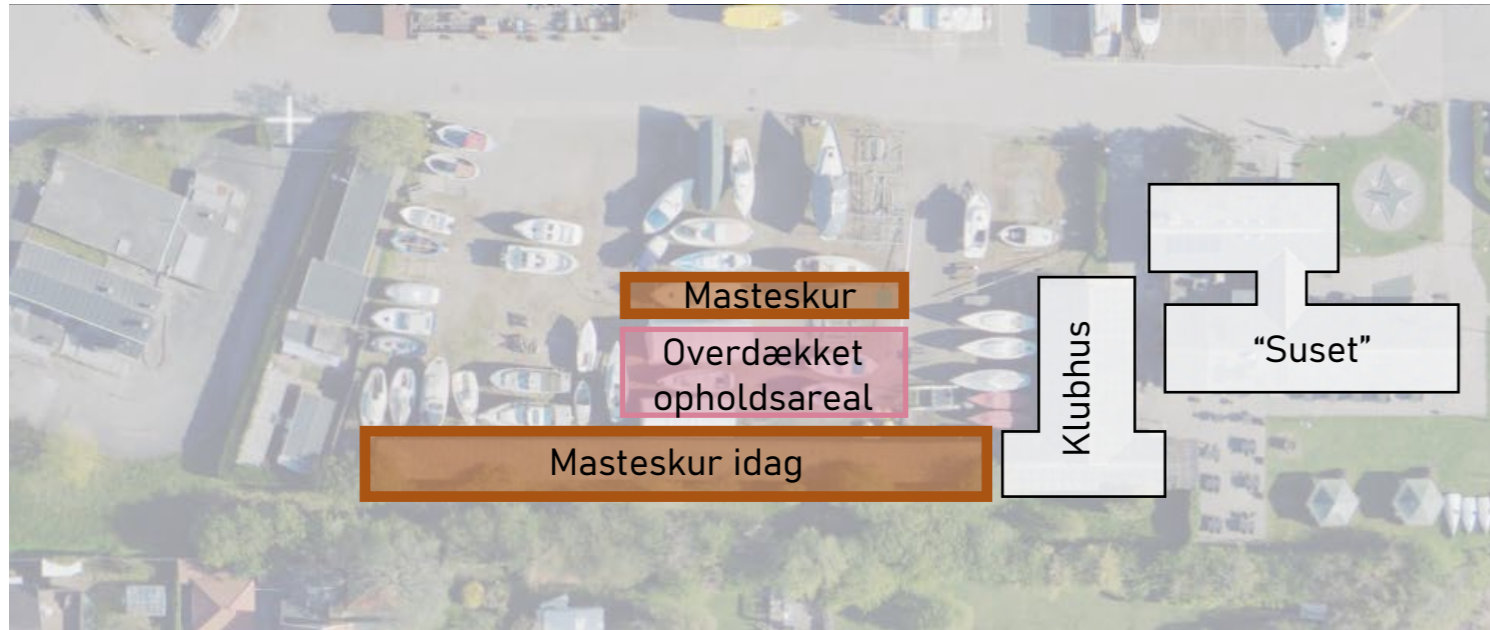
## **07. MASTESKURET**

*Hvordan skabes der ekstra opbevaringsplads til  
bådmasterne ved Hvidovre Havn?*









Masteopbevaring forankres under jorden.  
 Arme på begge sider af midter stolpen. Dermed er det nemmere for flere at tilgå masterne på samme tid.  
 Overdækning af arealet mellem de to masteskure giver mulighed for ophold.  
 Overdækningen kan udføres som sejl der føres på wires.



Sejl kan trækkes til siden



Mobile borde/bænke

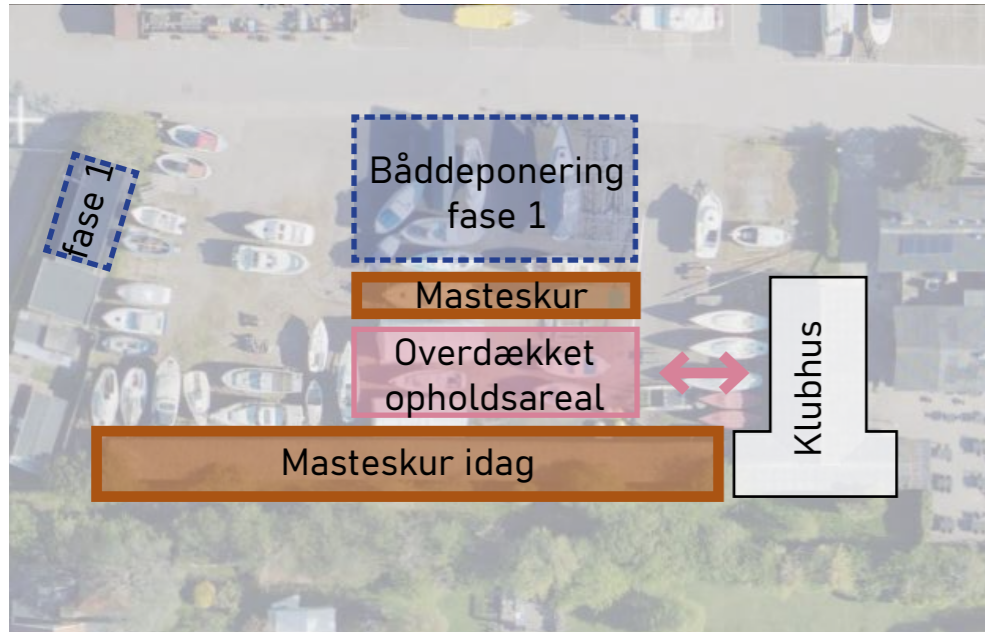


Overdækning

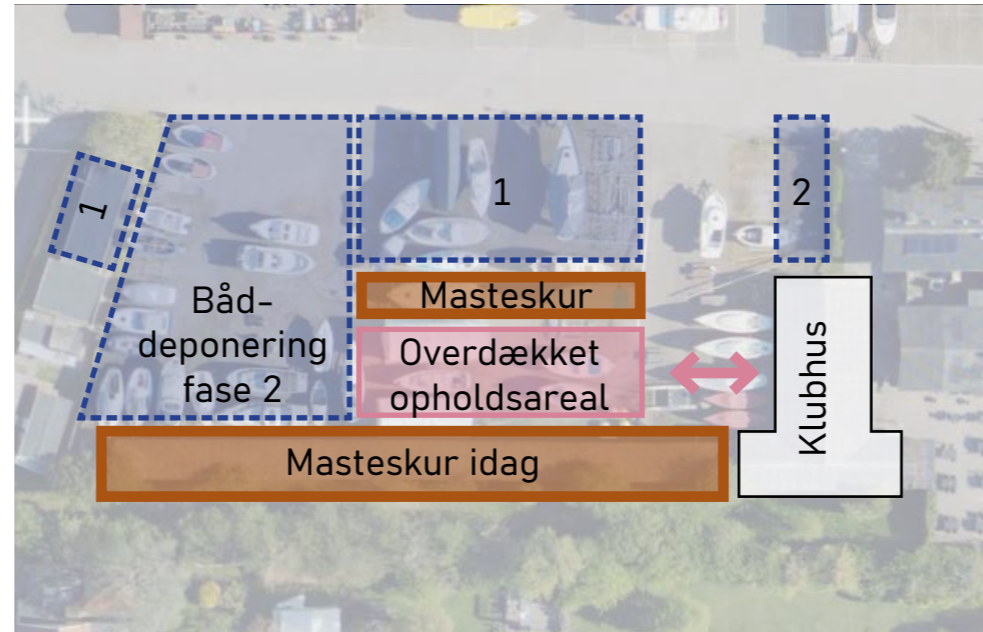


Belysning, hygge

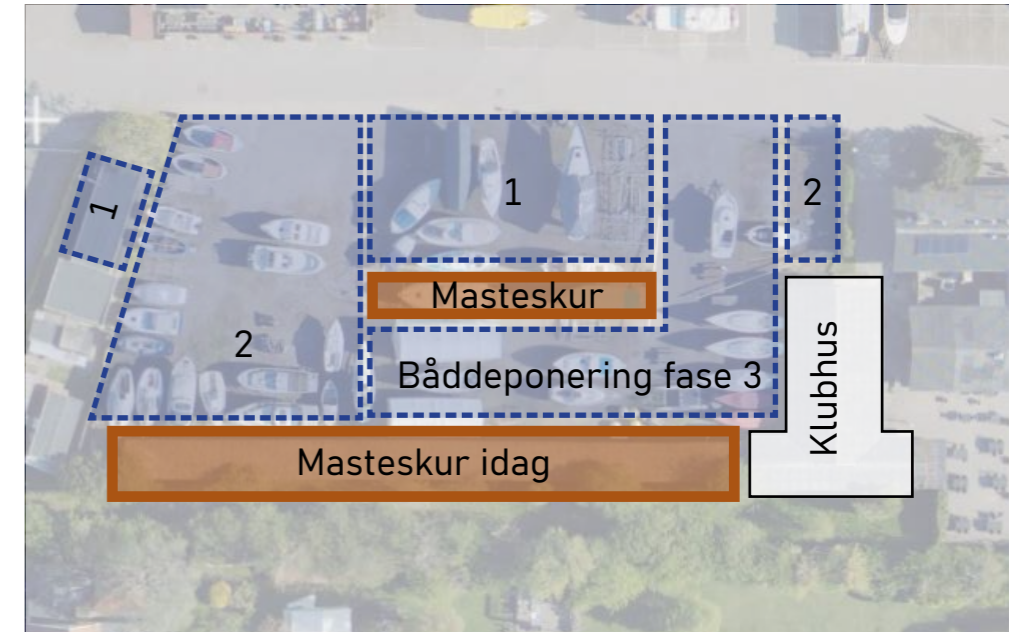




Fase 1: Båddeponering sker mod vejen, samt ved den tidligere Ungdomsskole



Fase 2: Båddeponering i den vestlige del. Dermed beholdes forbindelsen til klubhuset længst muligt.



Fase 3: Det overdækkede udeareal benyttes til båddeponering om vinteren, hvor arealet ikke benyttes.



Mobile borde/bænke, forsamling



Belysning, hygge



Overdækning



Opbevaring









AKTIVITETER