

BEFOLKNINGSPROGNOSE

SILKEBORG KOMMUNE 2023-2036



INDHOLD

KONTAKTOPLYSNINGER	1
PROGNOSENS HOVEDRESULTATER	2
BAGGRUND	6
CENTRALE FORUDSÆTNINGER I PROGNOSEN	8
FLYTNINGER – BAGGRUND OG FORUDSÆTNINGER	11
KOMMUNERNES BEFOLKNINGSVÆKST I 2022	15
EVALUERING AF SIDSTE ÅRS PROGNOSE	18
BEFOLKNINGENS ALDERSFORDELING	19
DELOMRÅDERNES UDVIKLING	27
BEREGNINGSMETODE	83
BOLIGPROGRAM	86



KONTAKTOPLYSNINGER

THEA FIEDLER JENSEN

Silkeborg Kommune

Telefon: +45 24 91 50 88

E-mail: TheaFiedler.Jensen@silkeborg.dk

JOHANNES BAKKER

COWI A/S

By og Trafik

Telefon: +45 56 40 49 97

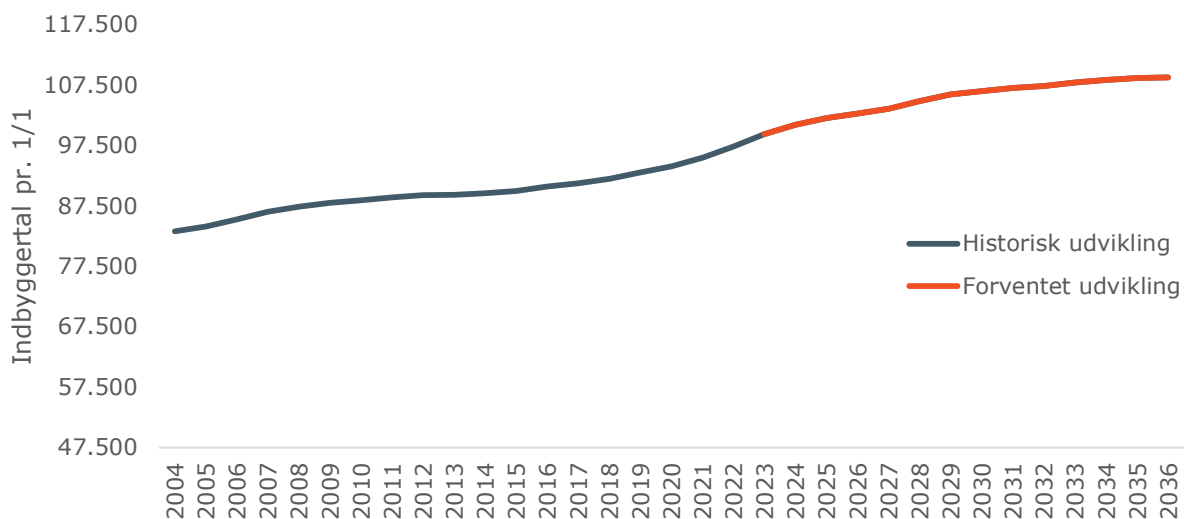
E-mail: jbak@cowi.com



PROGNOSENS HOVEDRESULTATER

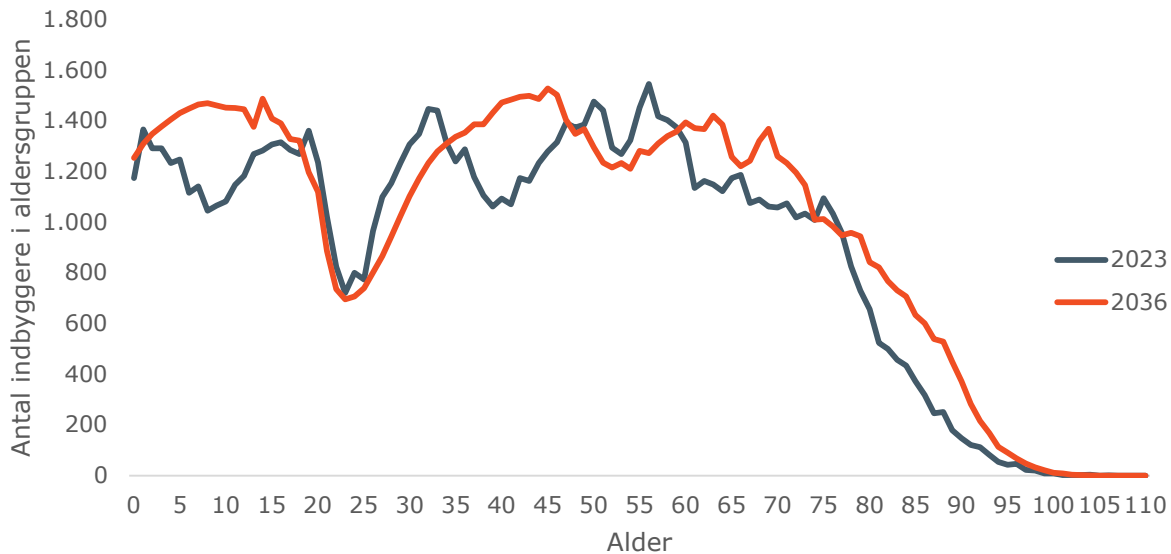
Silkeborg Kommune har udarbejdet en prognose for befolkningsudviklingen i Kommunen fordelt på alder og delområde. Prognosen går frem til 1. januar 2036, og af prognosen fremgår det at befolkningsudviklingen forventes at stige fra 99.404 indbyggere primo 2023 til 108.796 indbyggere primo 2036, hvilket svarer til en befolkningstilvækst på 9,4%. Til sammenligning hermed forventes en stigning på 3,7% procent på landsplan i samme periode.

Figur 1 - Faktiske og forventede indbyggertal i Silkeborg Kommune pr 1. januar



Indbyggertallet primo 2023 er i prognosen opgjort til 99.404 mens Danmarks Statistik opgør det til 99.400 indbyggere – altså 4 færre end prognosen. Forskellen skyldes de efterregistreringer af flytninger som løbende sker i CPR. I rapporten tages udgangspunkt i 99.404 indbyggere primo 2023.

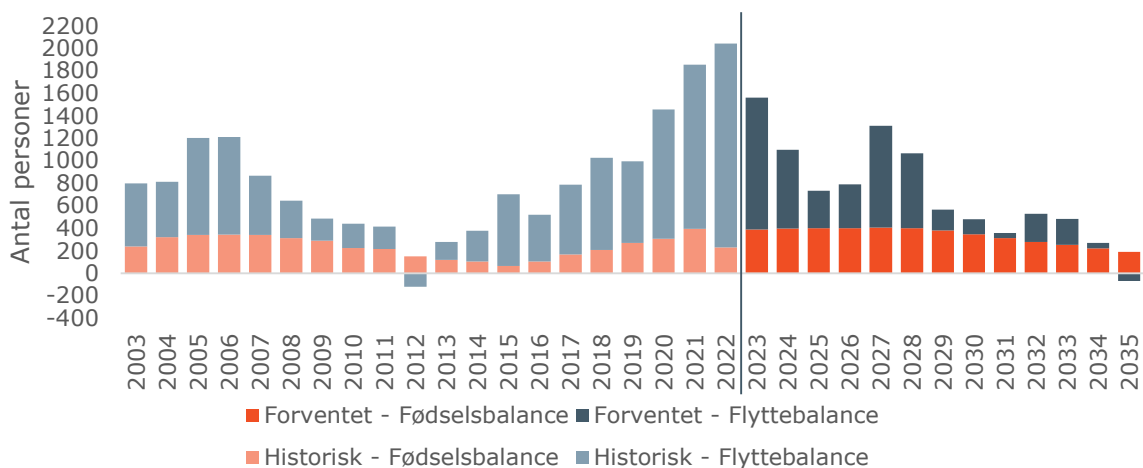
Figur 2 – Aldersfordeling blandt indbyggere i Silkeborg Kommune



Jævnfør Figur 2 fremgår det, at der i 2036 forventes at være flere 0-17-årige, flere i gruppen omkring 40 år samt flere +60-årige sammenlignet med 2023. Til sammenligning hermed, forventes der at være færre i 20'erne og 50'erne i 2036 sammenlignet med i 2023.

Udviklingen i befolkningen i Silkeborg Kommune er bestemt af udviklingen i fødselsbalancen (født minus fraflyttede) og udviklingen i flyttebalancen (tilflyttede minus fraflyttede). Af Figur 3 fremgår det, at både fødsels- og flyttebalancen har været positiv i den historiske periode på nær 2012, hvor flyttebalancen var negativ, og at disse forventes at være positive i prognoseperioden på nær 2035, hvor den samlede flyttebalance ventes negativ. Befolkningstilvæksten drives særligt af vækst i flyttebalancen, trods denne er aftagende over tid i prognoseperioden.

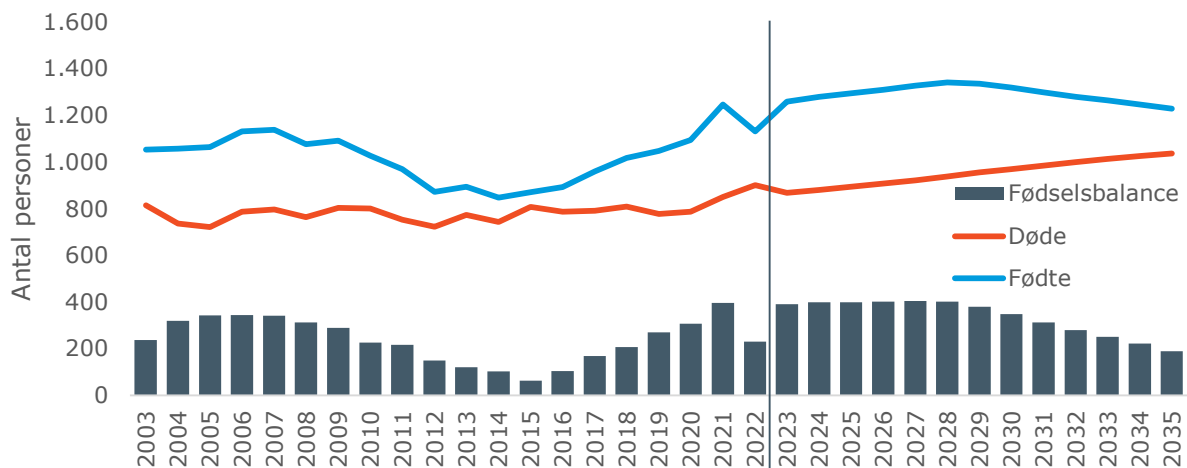
Figur 3 – Historisk og forventet fødsels- og flyttebalance i Silkeborg Kommune



FØDSELSBALANCEN

For alle år i prognoseperioden forventes et fødselsoverskud - altså flere fødte end døde. Historisk har der også været et fødselsoverskud i Silkeborg Kommune. Hertil bør det bemærkes, at der forventes en positiv vækst i fødselsbalancen frem til 2035, hvorefter denne vækst aftager frem til 2035.

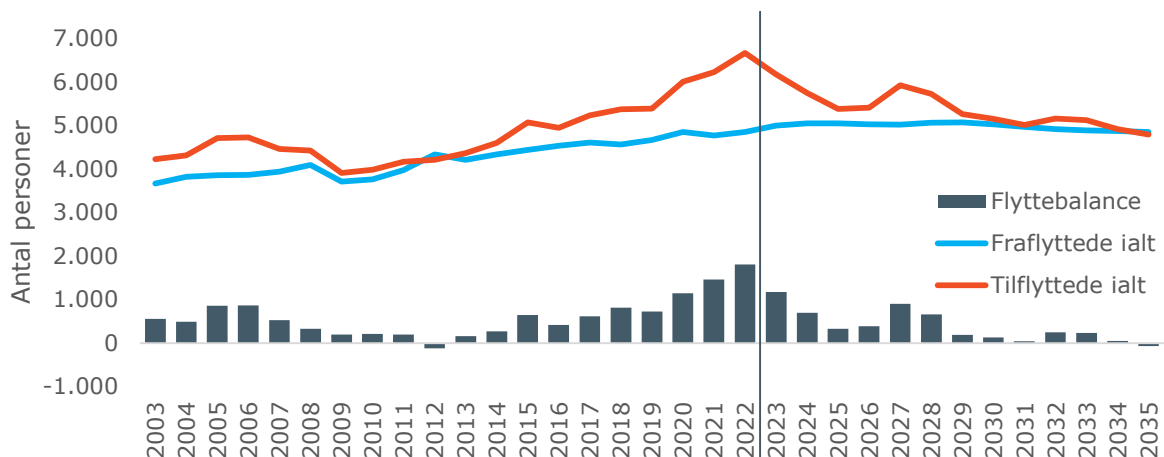
Figur 4 - Udvikling i fødsler, dødsfald og fødselsbalancen



FLYTTEBALANCEN

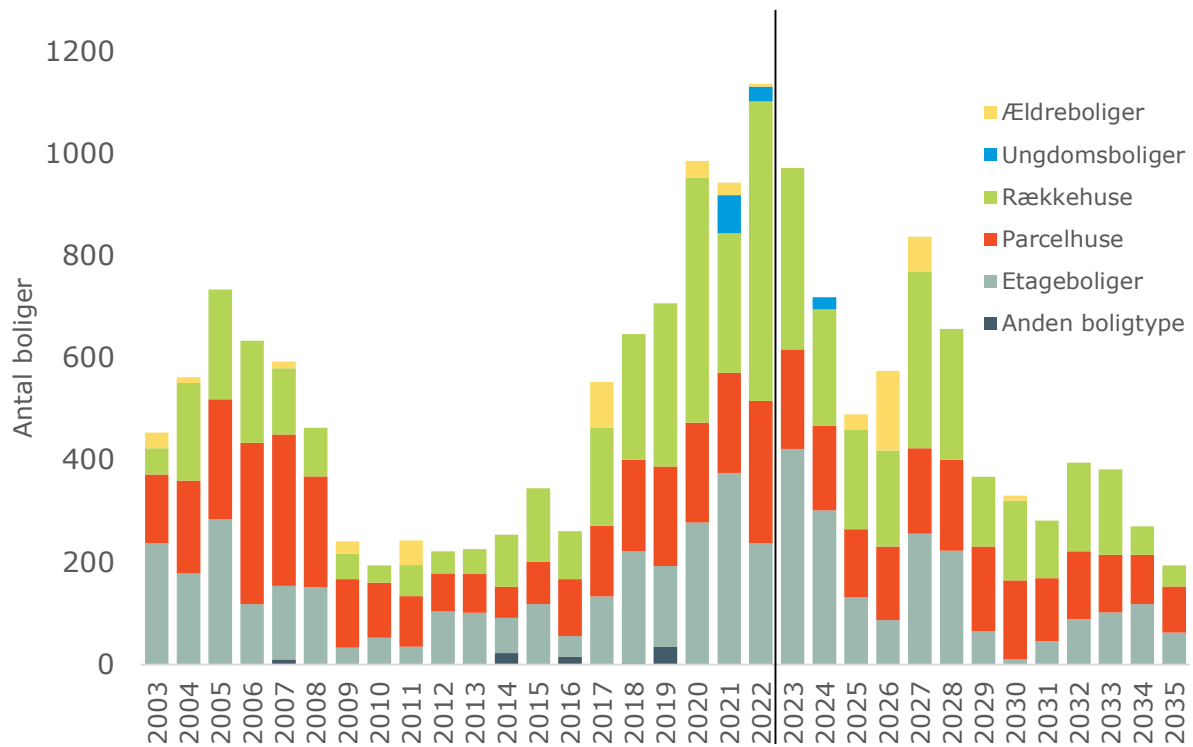
Historisk har Silkeborg haft et flytteoverskud (på nær i 2012) dvs. flere tilflyttere end fraflyttere. I prognoseperioden forventes også et flytteoverskud om end det er aftagende i løbet af prognoseårene og forventes at være negativt i 2035.

Figur 5- Udvikling i til- og fraflyttede samt flyttebalance



Tilflytninger hænger naturligt sammen med opførelsen af nye boliger. I Silkeborg Kommune blev der i årene 2003-2022 gennemsnitligt tilflyttet 520 nye boliger pr. år, mens der ventes at blive opført gennemsnitligt 498 boliger om året i prognoseperioden.

Figur 6- Nye boliger for de historiske år 2003-2022 og prognoseårene 2023-2035





BAGGRUND

Befolkningsprognoser er et vigtigt element i den kommunale planlægning og forvaltning. Prognosen skaber et overblik over sammenhængen mellem boligudbygning og indbyggertal samt alderssammensætningen i befolkningen. Prognosen danner dermed et grundlag for at kunne planlægge byudviklingen og vurdere kapacitetsbehovet for blandt andet daginstitutioner, skoler, fritidsordninger og plejehjem, ligesom befolkningsprognosen også kan anvendes til kommunens budgetlægning.

Til brug for den fremtidige planlægning har Silkeborg Kommune valgt at udarbejde en befolkningsprognose, der viser den forventede befolkningsudvikling i perioden primo 2023 til primo 2036. Prognosen er beregnet ved brug af prognosemodellen Demografix.

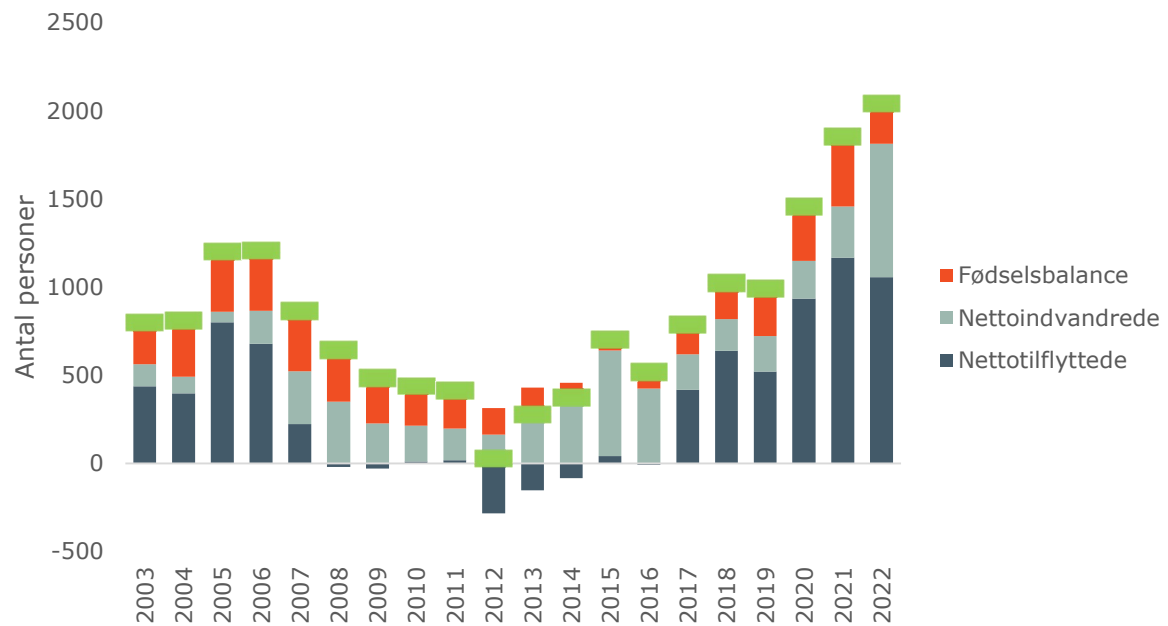
Befolkningsprognosen tager udgangspunkt i historiske befolknings- og boligtal fra de historiske år samt boligprogrammet i prognoseperioden. Boligprogrammet er udarbejdet af Silkeborg Kommune og baserer sig på den planlagte udbygning og omdannelse af boligområderne i kommunen. Boligprogrammet er et afgørende element i prognoseberegningen og er desuden det element, som kommunen har størst mulighed for at regulere, og dermed "skrue op eller ned" for befolkningsudviklingen i kommunens forskellige delområder.

Det er vigtigt at understrege, at en befolkningsprognose ikke er en nøjagtig forudsigelse om fremtiden, men en fremskrivning af indbyggertallet, ud fra en forventning til at de opstillede forudsætninger holder i hele prognoseperioden.

HISTORISK GRUNDLAG

Befolkningsprognosen er bygget op om en lang række valg og forudsætninger. For hvert af prognosens parametre vælges der en historik som danner grundlag for prognosen. Dette afsnit beskriver forudsætninger og valg for de enkelte parametre (flytninger, fødsler og dødsfald) samt resultater for samme parametre.

Figur 7 – Befolkningsudvikling fordelt på fødselsbalance, nettotilflyttede og nettoindvandrede



Kilde: Demografix.

Note: De grønne vandrette streger viser den samlede befolkningsudvikling i det pågældende år. Den samlede befolkningsudvikling svarer til summen af de tre farvede søjler (fødselsbalance, nettotilflyttede og nettoindvandrede).

CENTRALE FORUDSÆTNINGER I PROGNOSEN

I forbindelse med udarbejdelse af befolkningsprognosen er der lavet nogle antagelser omkring, hvordan fertiliteten, mortaliteten og flyttemønstre udvikler sig i fremtiden. I denne befolkningsprognose er der lavet følgende antagelser om de tre forskellige parametre:

FERTILITET

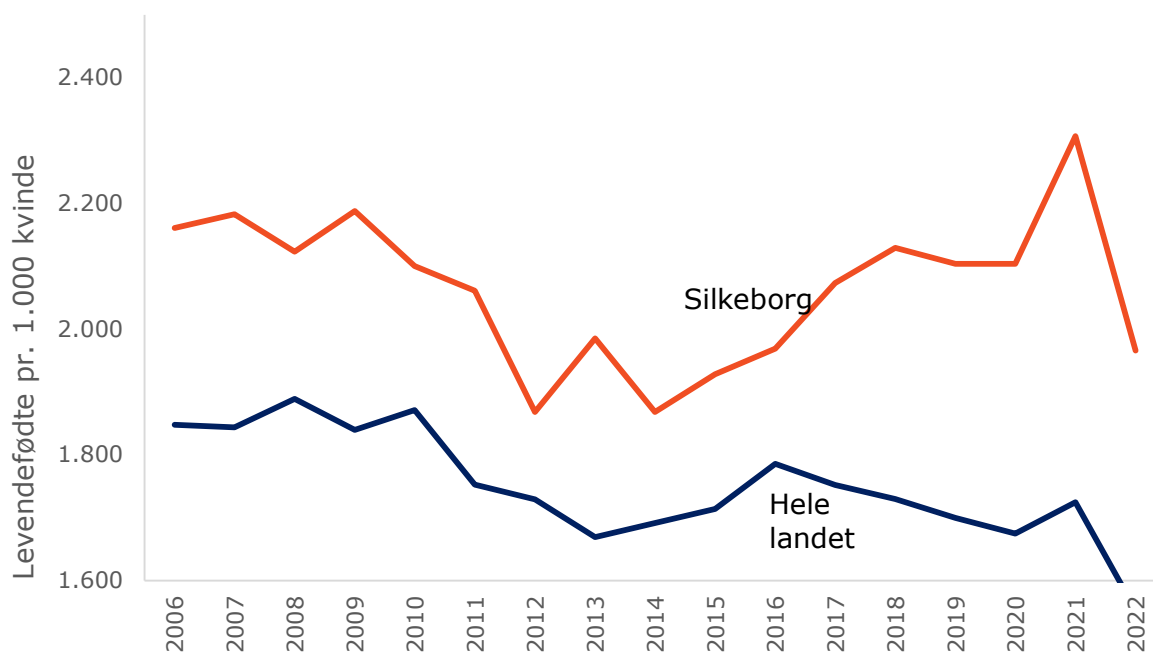
Til at fremskrive antallet af fødsler i prognosen er det antaget, at fertiliteten blandt kvinder i alderen 15-49 år vil være et gennemsnit af kommunens fertilitetsniveau i perioden 2016-2022.

Fertiliteten antages ikke at være den samme i hele kommunen, da der er historiske forskelle mellem de forskellige områder i kommunen. Kommunen er inddelt i en række parameterområder og for hvert område er der beregnet et separat fertilitetsniveau. Parameterområderne fremgår af i afsnittet om beregningsmetoden på side 87.

Desuden er der anvendt en generel fremskrivning af fertilitetsniveauet i prognoseperioden svarende til den udvikling, som anvendes i Danmarks Statistiks befolkningsfremskrivning.

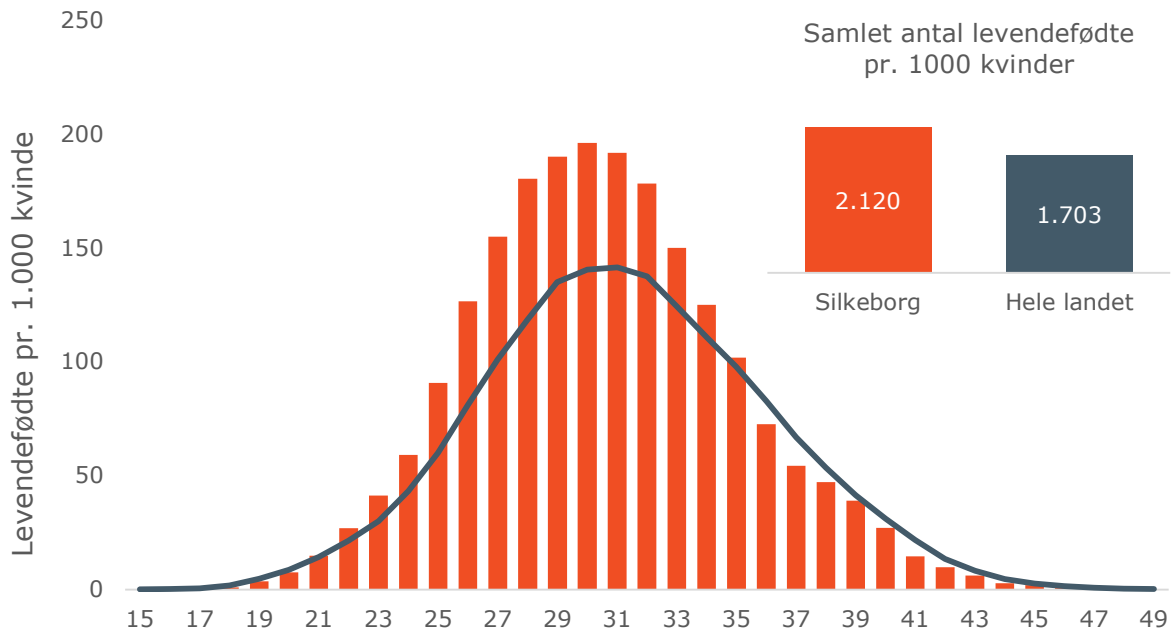
Antal fødsler beregnes ved hjælp af antallet af 15-49-årige kvinder ganget med den aldersbetingede fødselshyppighed.

Figur 8 – Fertilitet (antal levendefødte pr. år pr. 1.000 kvinder i alderen 15-49 år)



Kilde: Danmarks Statistik, Tabel FOD407 og Demografix.

Figur 9 – Aldersbetinget fødselsniveau for 2016-2022



Kilde: Danmarks Statistik, Tabel FOD33 og Demografix.

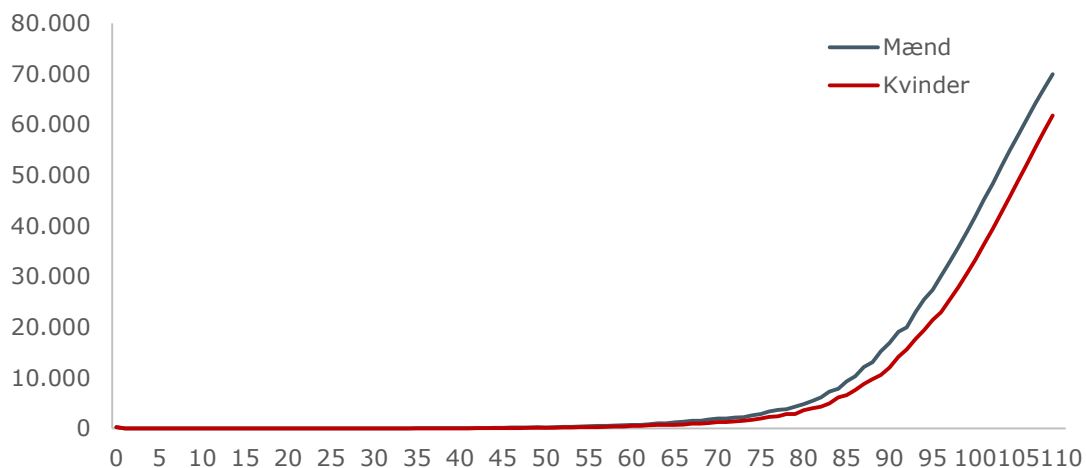
MORTALITET

Til at udregne mortaliteten – sandsynligheden for at en person dør givet personens alder og køn – tager prognosen udgangspunkt i de generelle dødelighedstavler, der offentliggøres af Danmarks Statistik.

De generelle dødelighedstavler justeres i forhold til kommunens historiske dødelighed i perioden 2018-2022. Det medfører, at den landsdækkende mortalitet ganges med 0,95.

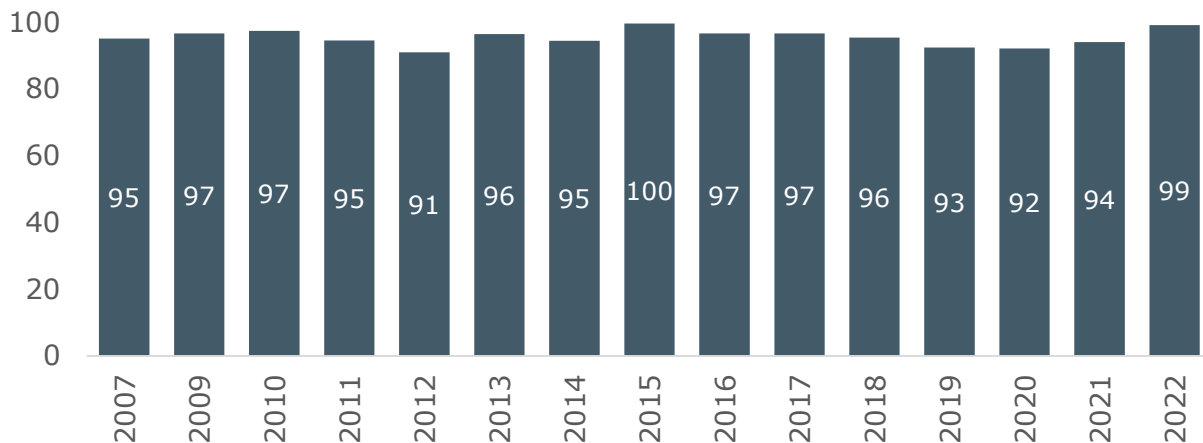
Prognosen tager højde for en stigende levealder i fremtiden, ved gradvist at nedjustere sandsynligheden for at en person dør i løbet af prognoseperioden.

Figur 10 – Mortalitet (aldersklassens dødshyppighed)



Kilde: Danmarks Statistik, Tabel FRDK421.

Figur 11 – Silkeborg Kommunes mortalitetsniveau



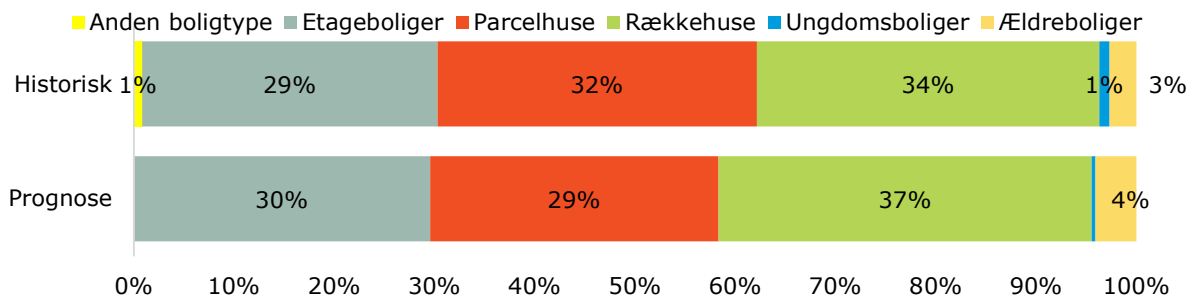
FLYTTEMØNSTRE

De fremtidige flytninger er baseret på flyttehistorikken fra 2018-2022.

Foruden de generelle flyttemønstre afhænger flytningerne af, hvor mange boliger der bliver opført i prognoseperioden. I prognosen forventes der at blive opført 6.471 nye boliger.

I den historiske periode har der hovedsageligt været bygget parcelhuse, rækkehuse og etageboliger. I prognoseperioden forventes denne udvikling at forsætte, hvor der vil blive opført lidt flere etageboliger og rækkehuse, men lidt færre parcelhuse.

Figur 12 - Fordeling af nyopførte boliger hhv. historisk og prognosemæssigt



Kilde: Demografix.

På baggrund af analyser af den historiske tilflytning til nye boliger i kommunen antages det, at i gennemsnit 26% af tilflytterne til nye boliger vil komme fra en anden kommune. De resterende forventes at komme fra Silkeborg Kommune selv.

Endeligt er der også lavet antagelser om, hvor mange flygtninge der forventes at flytte til Silkeborg Kommune i de kommende år.

Forventningen til antal flygtninge er fastlagt sammen med Silkeborg Kommune for hvert enkelt år i prognoseperioden. Gennemsnitligt ventes antallet af flygtninge at være omkring 26 om året i alle prognoseårene.

FLYTNINGER – BAGGRUND OG FORUDSÆTNINGER

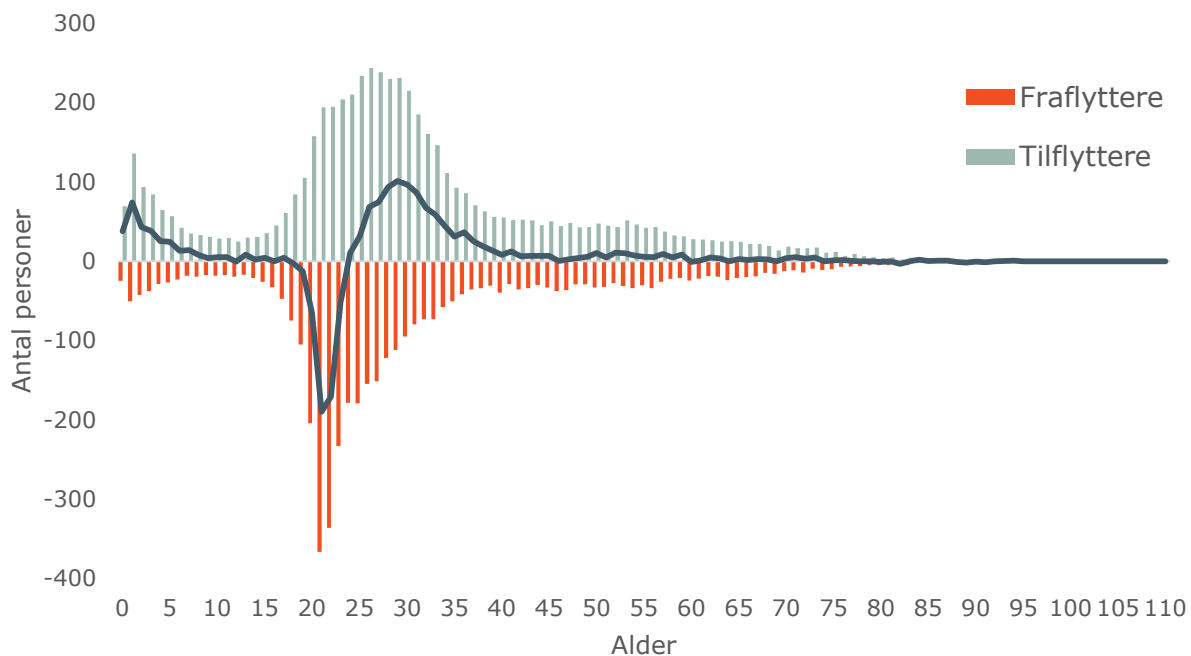
Flyttebalancen opgøres som tilflyttere minus fraflyttere. Tilflyttere kan deles op i 1) Mellemkommunale tilflyttere, 2) Udenlandske tilflyttere, 3) Flygtninge og 4) Tilflyttere til nye boliger. Tabellen nedenfor viser fordelingen af eksterne til- og fraflyttere mht. om de er mellemkommunale, udenlandske eller flygtninge. De enkelte grupper beskrives nedenfor.

Tabel 1 - Historisk udvikling i flyttemønstre for Silkeborg Kommune

	2018	2019	2020	2021	2022	Gns.
Tilflyttere	5.383	5.394	6.007	6.231	6.671	5.937
Heraf mellemkommunal	4.619	4.671	5.321	5.501	5.396	5.102
Heraf indvandring	764	723	686	730	1.275	836
Andel indvandring	14%	13%	11%	12%	19%	14%
Fraflyttere	4.564	4.670	4.857	4.772	4.857	4.744
Heraf mellemkommunal	3.980	4.149	4.386	4.332	4.338	4.237
Heraf udvandring	584	521	471	440	519	507
Andel udvandring	13%	11%	10%	9%	11%	11%
Nettotilflytning indland	639	522	935	1.169	1.058	865
Netto ind/udvandring	180	202	215	290	756	329
Nettotilflytning	819	724	1.150	1.459	1.814	1.193

Kilde: Demografix.

Figur 13- Gennemsnitligt antal til- og fraflyttere fordelt på 1-årsintervaller for perioden 2018-2021



Kilde: Demografix

MELLEMKOMMUNALE FLYTNINGER

Mellemkommunale flytninger er baseret på årene 2018-2022. Flytteudvekslingen i Silkeborg Kommune i parameterperioden fremgår af nedenstående tabel.

Table 2- Top-20 over de kommuner der har størst årlig udveksling med Silkeborg Kommune

Nr.	Kommune	Gennemsnit (2018-2022)			2022		
		Tilflyttere	Fraflyttere	Netto	Tilflyttere	Fraflyttere	Netto
1	Aarhus	1.463	1.055	408	1.613	1.079	534
2	Viborg	390	446	-57	380	483	-103
3	Ikast-Brande	272	301	-29	293	312	-19
4	Skanderborg	327	222	105	360	208	152
5	Herning	241	208	33	290	268	22
6	København	249	197	52	276	185	91
7	Horsens	183	191	-7	164	177	-13
8	Aalborg	177	189	-12	185	173	12
9	Favrskov	209	146	63	198	129	69
10	Randers	116	102	14	121	117	4
11	Vejle	94	92	2	102	118	-16
12	Holstebro	92	70	22	79	77	2
13	Ringkøbing-Skjern	79	62	17	77	68	9
14	Odense	67	60	7	92	68	24
15	Syddjurs	63	49	14	54	56	-2
16	Hedensted	47	48	-1	45	49	-4
17	Skive	60	44	16	52	51	1
18	Kolding	53	40	14	65	30	35
19	Norddjurs	48	39	9	43	32	11
20	Esbjerg	38	38	0	49	29	20
Samlet		5.102	4.237	865	5.396	4.338	1.058

Kilde: Demografix.

IND- OG UDVANDRING

Nedenstående tabel viser fordelingen af tilflytninger fra udlandet for 2018-2022. Bemærk, at flygtninge er del af tabellen, men i prognosesammenhæng modelleres selvstændigt.

Tabel 3 – Historisk udvikling af til- og fraflytninger fra/til udlandet fordelt på områder for statsborgerskab

	2018	2019	2020	2021	2022	I alt
Danmark	277	269	290	274	215	1.601
Norden	15	10	15	23	21	108
Vesteuropa	49	60	49	44	51	281
Østeuropa	263	254	234	268	262	1.605
Øvrige lande	82	75	64	69	95	486
Flygtning	49	26	25	34	607	867
Indvandrede i alt	735	694	677	712	1251	4.948
Danmark	223	206	164	203	204	1.268
Norden	11	12	22	18	13	87
Vesteuropa	37	35	32	44	22	196
Østeuropa	196	153	169	90	103	946
Øvrige lande	61	82	53	34	53	355
Flygtning	20	24	11	31	104	234
Udvandrede i alt	548	512	451	420	499	3.086
Danmark	54	63	126	71	11	333
Norden	4	-2	-7	5	8	21
Vesteuropa	12	25	17	0	29	85
Østeuropa	67	101	65	178	159	659
Øvrige lande	21	-7	11	35	42	131
Flygtning	29	2	14	3	503	633
Nettoindvandring i alt	187	182	226	292	752	1.862

Kilde: Danmarks Statistik, Tabel VAN1AAR og VAN2AAR.

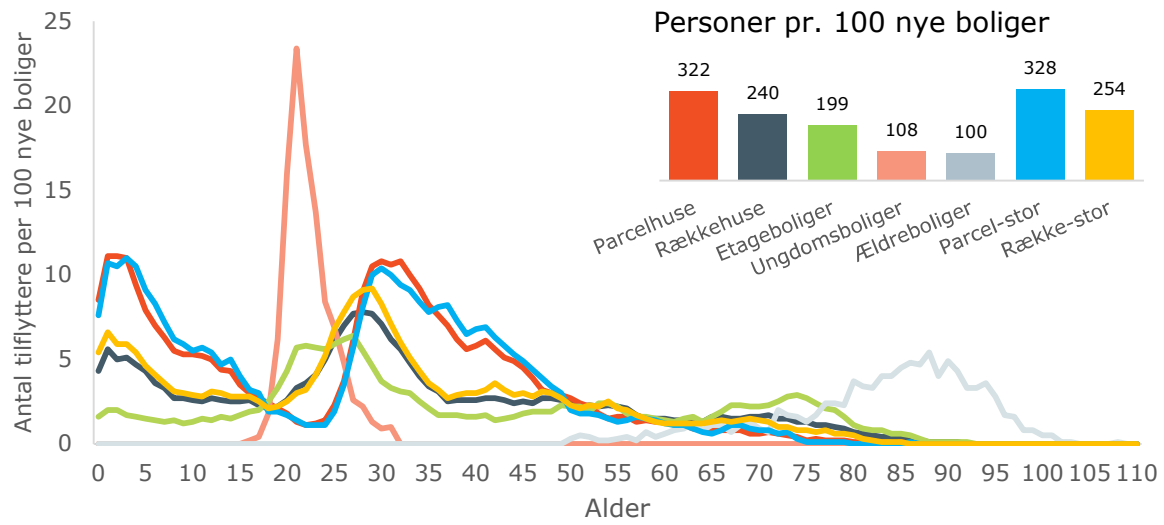
Note: Flygtninge er baseret på personernes statsborgerskabskode. Lande hvor mindst 50% får opholdstilladelse på grund af asyl eller familiesammenføring til flygtning er kategoriseret som flygtningelande. Alle personer der indvandrer med disse statsborgerskabskoder, er kategoriseret som flygtninge. Der kan være uoverensstemmelser med Demografix grundet efterregistreringer.

TILFLYTTERE TIL NYE BOLIGER

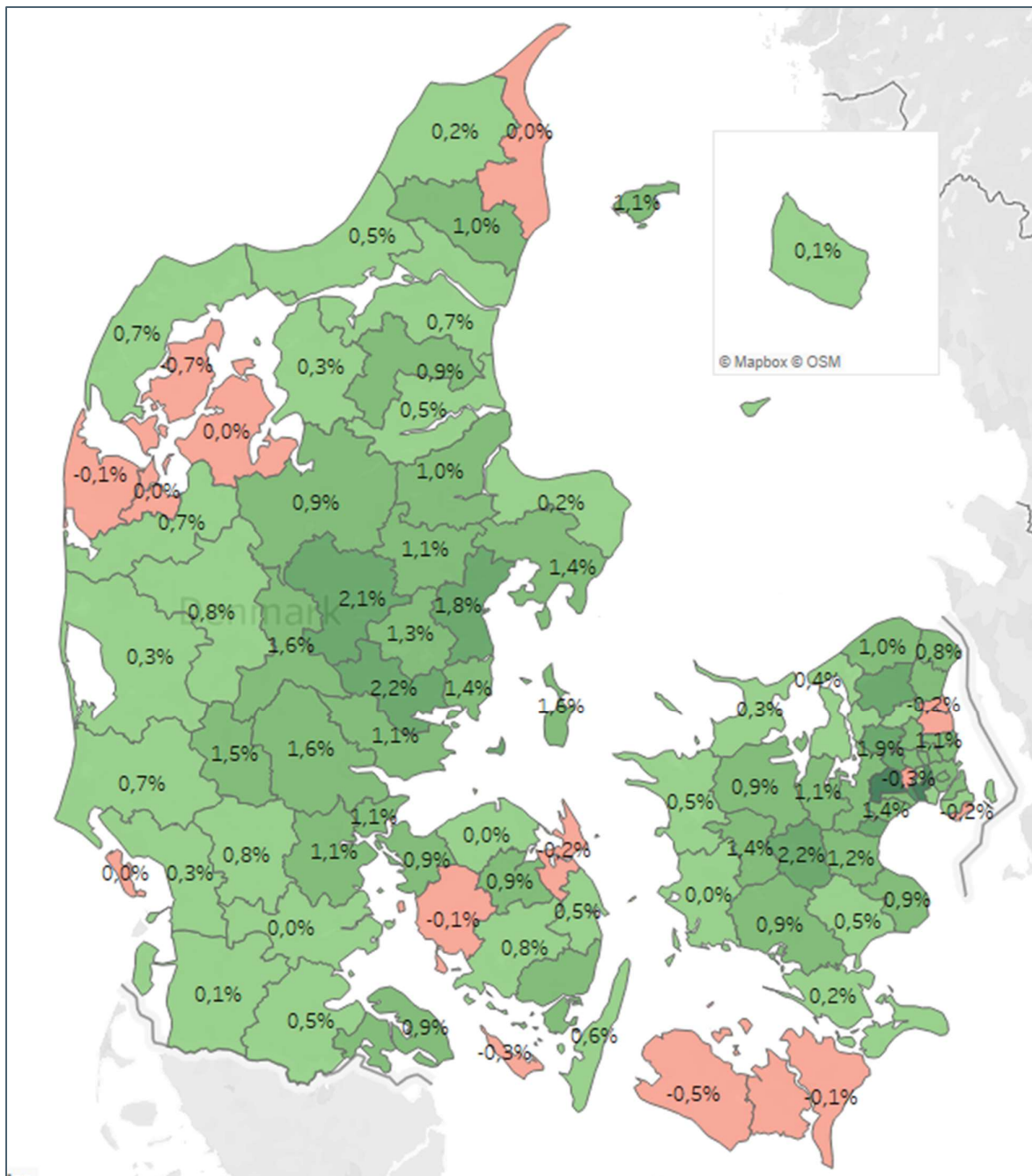
Da befolkningsudviklingen er tæt forbundet med boligudbygningen, er der nedenfor redegjort for Silkeborg Kommunes forventede boligudbygning i prognoseperioden. I prognosemodellen er der indlagt data for det realiserede boligbyggeri i de historiske år, ligesom det forventede boligbyggeri i prognoseperioden er medregnet. For mere information om boligudbygning, se bilaget med boligbyggeprogrammet.

Antallet af tilflyttere til de nye boliger beregnes på basis af aldersfordelte husstandsstørrelser for de enkelte boligtyper. Den aldersfordelte husstandsstørrelse angiver hvor mange personer, der forventes at være i hver aldersklasse pr. ny bolig. I prognosen anvendes tal fra figuren nedenfor for tilflytningen til nye boliger i Silkeborg Kommune.

Figur 15 - Tilflytningsprofiler for byggeri der indgår i prognosemodellen



Kilde: Demografix.



Kilde: Danmarks Statistik, Tabel FOLK1A.

Tabel 4 viser de 16 kommuner i Danmark med højst befolkningstilvækst og de 5 kommuner med lavest befolkningstilvækst. Silkeborg Kommune er den kommune i Danmark med syvende højst befolkningstilvækst på 2,1%. Den procentvise ændring på tværs af kommunerne spænder mellem -0,70% til 4,16%.

Tabel 4 - Udvalgte kommuners befolkningsvækst i 2022

Nr	Kommune	Ultimo 2021	Ultimo 2022	Udvikling	Procent
1	Høje-Taastrup	53.053	55.258	2205	4,16%

2	Brøndby	35.651	37.128	1477	4,14%
3	Vallensbæk	16.488	17.031	543	3,29%
4	Rødovre	41.382	42.563	1181	2,85%
5	Ringsted	35.141	35.906	765	2,18%
6	Horsens	94.443	96.480	2037	2,16%
7	Silkeborg	97.358	99.400	2042	2,10%
8	Egedal	44.375	45.202	827	1,86%
9	Aarhus	355.238	361.544	6306	1,78%
10	Solrød	23.794	24.216	422	1,77%
11	Hillerød	53.257	54.159	902	1,69%
12	Furesø	41.402	42.077	675	1,63%
13	Samsø	3.716	3.775	59	1,59%
14	Vejle	119.060	120.949	1889	1,59%
15	Ikast-Brande	41.885	42.540	655	1,56%
16	Ballerup	49.274	50.039	765	1,55%
94	Dragør	14.640	14.609	-31	-0,21%
95	Albertslund	27.599	27.530	-69	-0,25%
96	Ærø	6.025	6.008	-17	-0,28%
97	Lolland	40.107	39.921	-186	-0,46%
98	Morsø	20.068	19.927	-141	-0,70%
100	Hele landet	5.873.420	5.932.654	59.234	1,01%

Kilde: Danmarks Statistik.

Note: På grund af forskellige opgørelsetidspunkter kan der være mindre afvigelser mellem indbyggertallene i denne tabel og tallene i resten af rapporten. Indbyggertallet ultimo 2022 er i tabellen ovenfor opgjort til 99.400 mens prognosen, som denne rapport er baseret på, opgør ultimobefolkningen 2022 (eller primobefolkningen 2022) til 99.404 indbyggere – altså 4 færre. Forskellen skyldes de efterregistreringer af flytninger som løbende sker i CPR.

EVALUERING AF SIDSTE ÅRS PROGNOSE


Table 5 – Sammenligning af faktisk udvikling 2022 med prognosen fra sidste år

	Faktisk	Prognose	Afvigelse	Afvigelse (pct.)
Befolkning primo	97.350			
Levendefødte	1.133	1.242	-109	-9%
Døde	902	832	70	8%
Fødselsoverskud	231	410	-179	-44%
Tilflyttede	6.671	6.380	291	5%
Fraflyttede	4.857	4.852	5	0%
Nettotilflyttede	1.814	1.528	286	19%
Befolkningstilvækst	2.045	1.938	107	6%
Korrektioner	9	0	17	-213%
Befolkning ultimo	99.404	99.288	116	0,12%

Kilde: Befolkningsprognose for 2022 samt faktiske data for 2022.

Sammenligning af faktisk udvikling 2022 mod sidste års prognose viser følgende:

- > Indbyggertallet sluttede højere end det forventede (116 / 0,12%).
- > Fødselstal lå under forventet niveau (-109/-9%). Antal døde lå lidt over forventet niveau (70 / 8%). Samlet set var fødselsoverskuddet lavere end ventet (-179).
- > Der var flere tilflyttere end ventet (+291 / 5%) til trods for færre mellemkommunale tilflyttere end ventet (-185). Fraflyttere var en smule højere end ventet (+5) og samlet set var flyttebalancen dermed også højere end ventet (+286).



BEFOLKNINGENS ALDERSFORDELING

Der ventes stigninger i stort set alle aldersgrupper men særligt i aldersgruppen 80+ år. Nedenstående tabel viser udviklingen for de enkelte aldersgrupper i prognoseperioden i faktisk antal og procentvis udvikling.

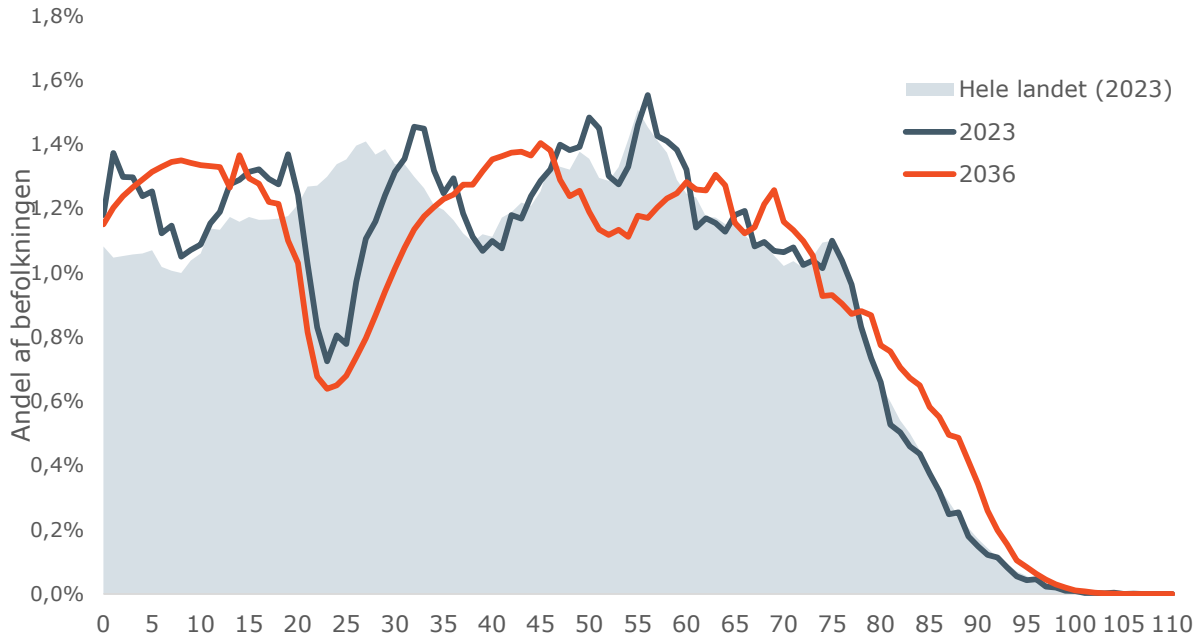
Tabel 6 - Udvikling i antallet af personer i Silkeborg Kommune, grupperet efter alder. Tal er opgjort primo året

Alder	2023	2036	Udvikling (abs)	Udvikling (pct)
0 år	1.173	1.253	80	6,8%
0-2 år	3.829	3.910	81	2,1%
0-5 år	7.598	8.122	524	6,9%
0-17 år	21.833	25.299	3.466	15,9%
3-5 år	3.769	4.212	443	11,8%
5 år	1.247	1.430	183	14,7%
5-15 år	12.882	15.890	3.008	23,3%
6 år	1.116	1.447	331	29,7%
6-9 år	4.367	5.842	1.475	33,8%
10-13 år	4.680	5.723	1.043	22,3%
16-17 år	2.600	2.717	117	4,5%
18-24 år	7.233	6.665	-568	-7,8%
25-39 år	17.952	17.376	-576	-3,2%
40-64 år	32.346	34.272	1.926	6,0%
65-66 år	2.359	2.479	120	5,1%
67-79 år	13.059	14.624	1.565	12,0%
80+ år	4.622	8.079	3.457	74,8%
Grand Total	99.404	108.796	9.392	9,4%

Kilde: Demografix.

Forskydningen i alderssammensætningen fra primo 2023 til prognosens sidste år er illustreret i figuren nedenfor.

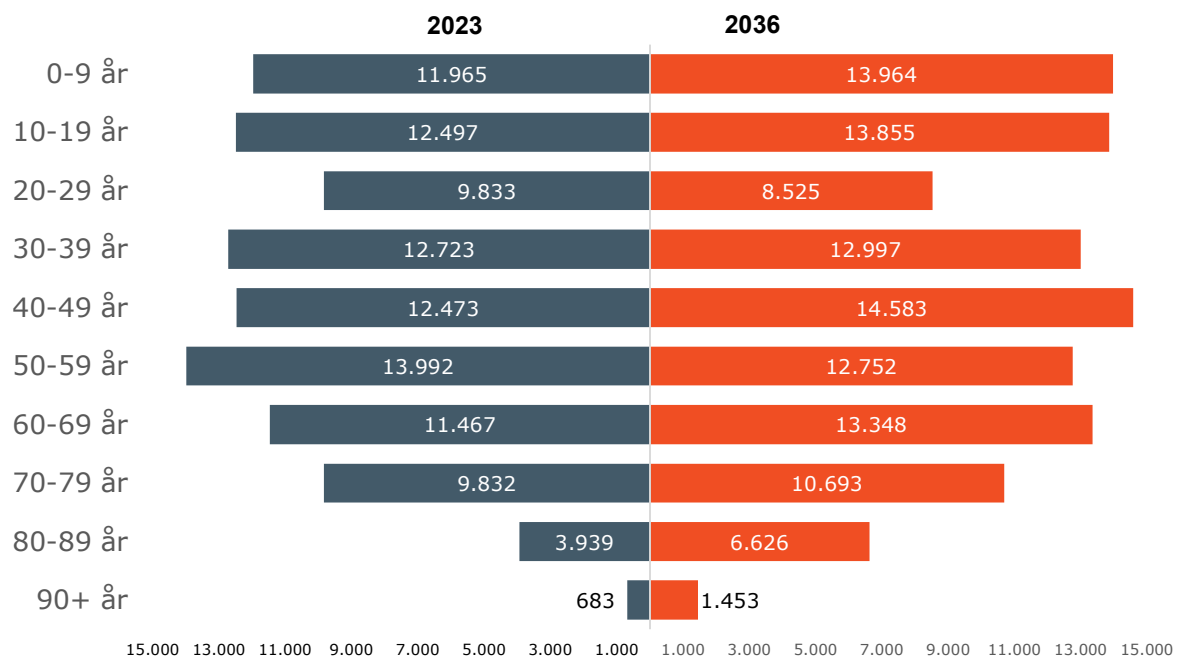
Figur 17 - Den relative aldersfordeling i 2023 og prognosens sidste år for Silkeborg Kommune



Kilde: Danmarks Statistik, Tabel FOLK1A og Demografix.

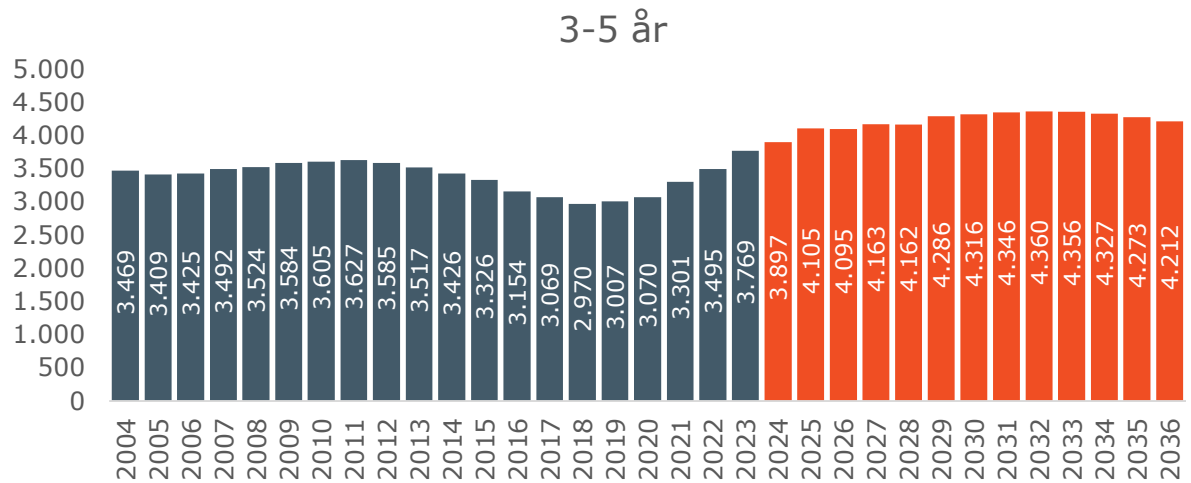
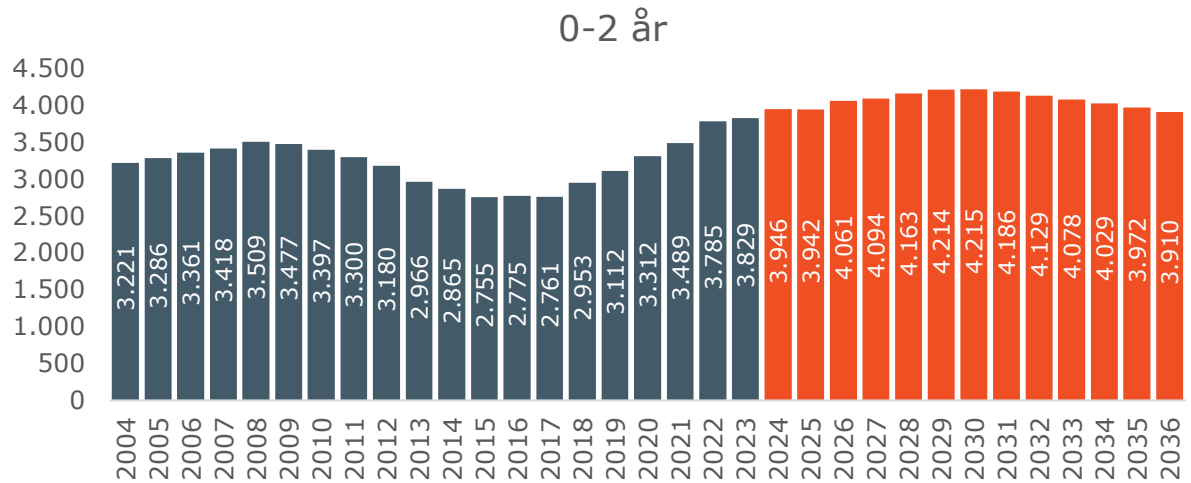
Note: Det grå areal angiver aldersfordelingen af hele den danske befolkning, opgjort primo 2022.

Figur 18- Forventet udvikling i antal indbyggere i forskellige aldersgrupper

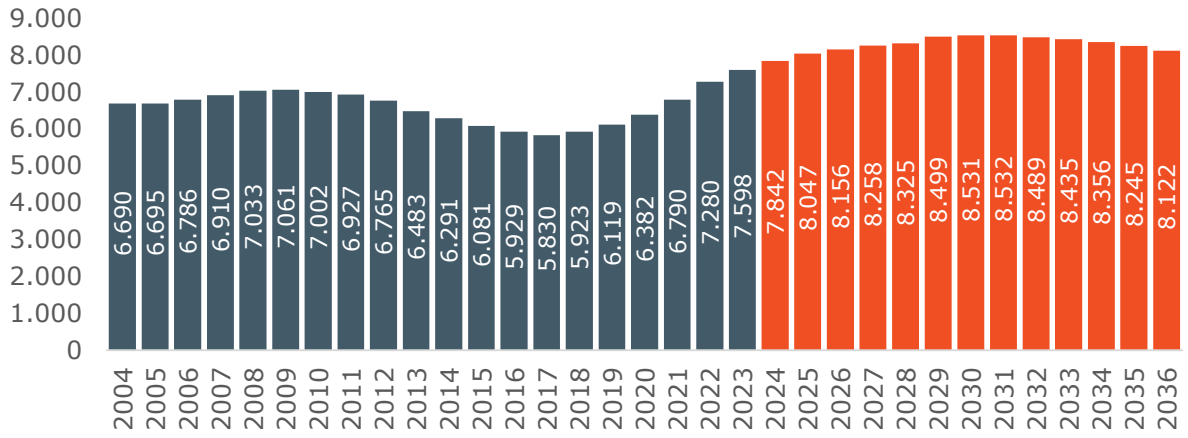


Kilde: Demografix.

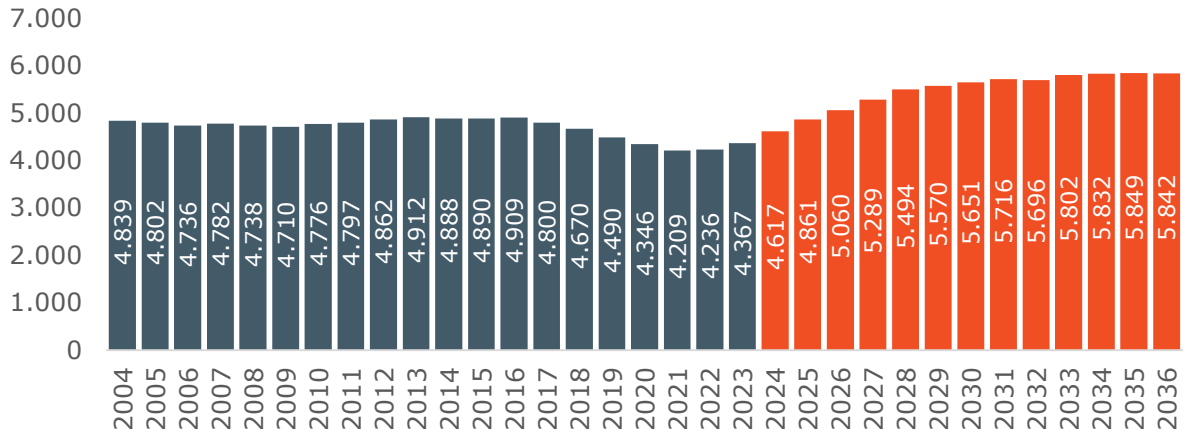
Nedenfor følger udviklingsgrafer for forskellige aldersgrupper for den nye prognose. Indbyggertallene er pr. 1. januar de pågældende år. Antal personer i de forskellige aldersgrupper forventes at udvikle sig på følgende måde:



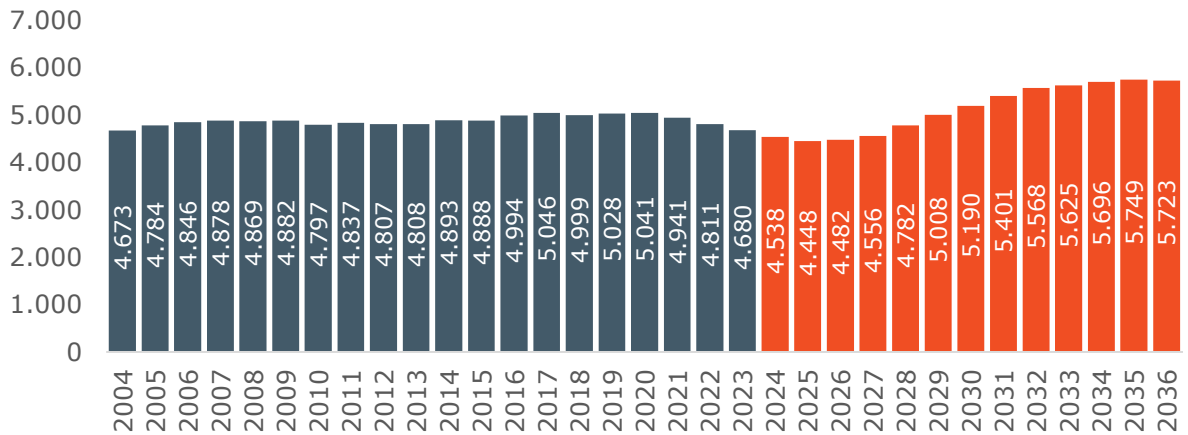
0-5 år



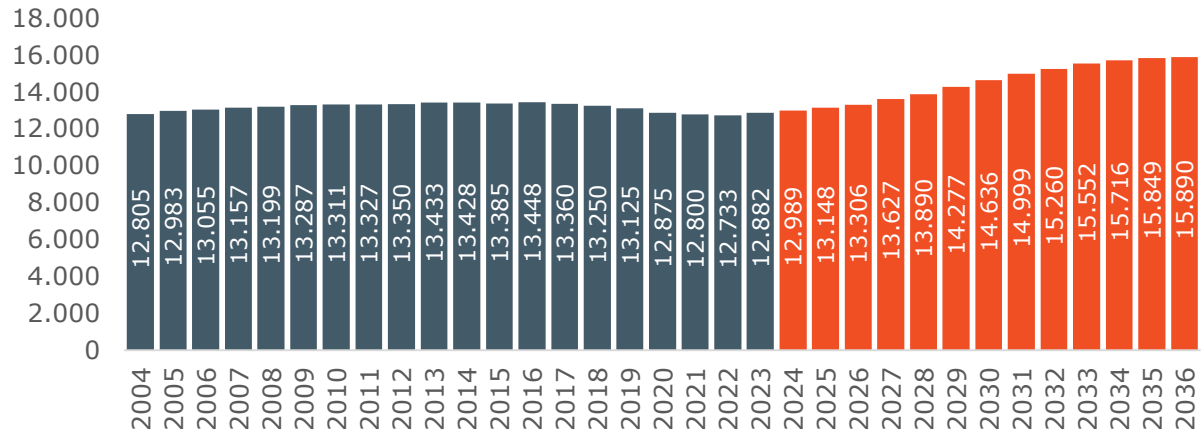
6-9 år



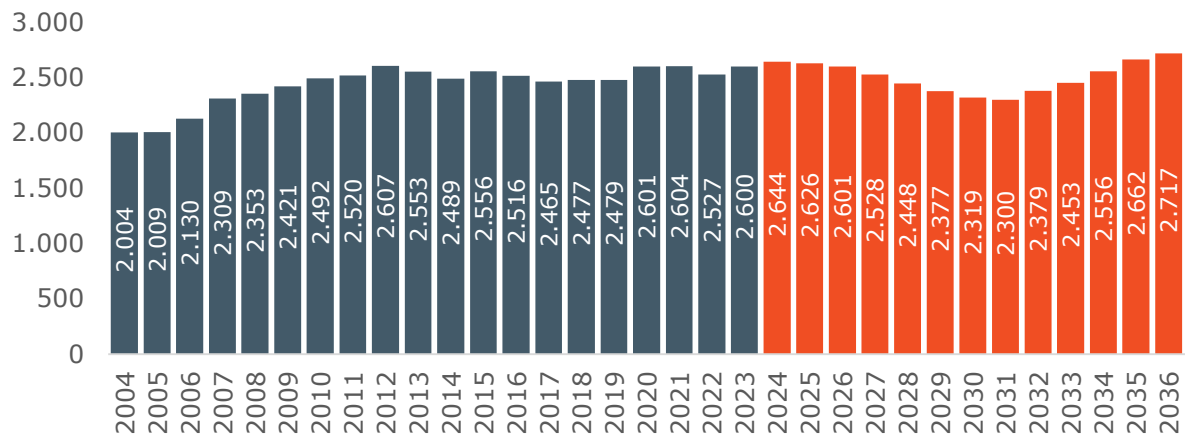
10-13 år



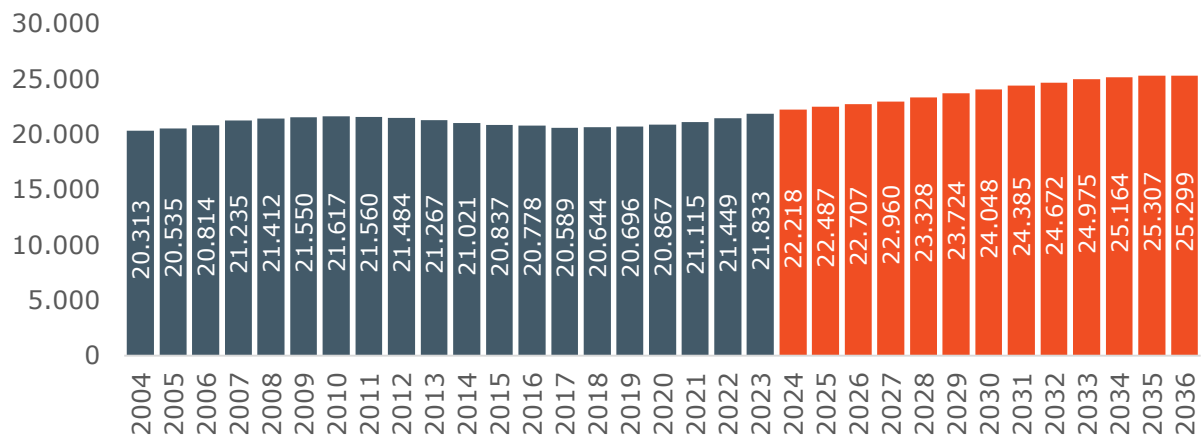
5-15 år



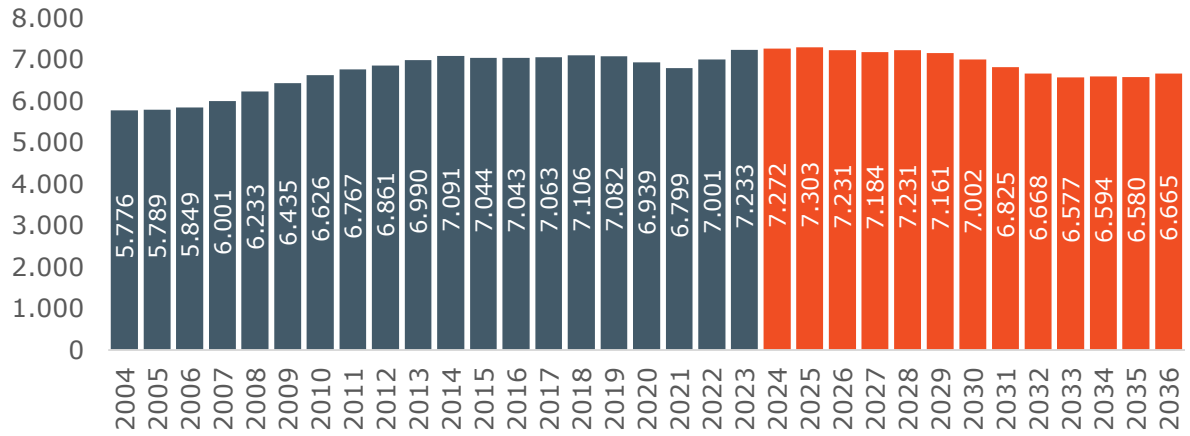
16-17 år



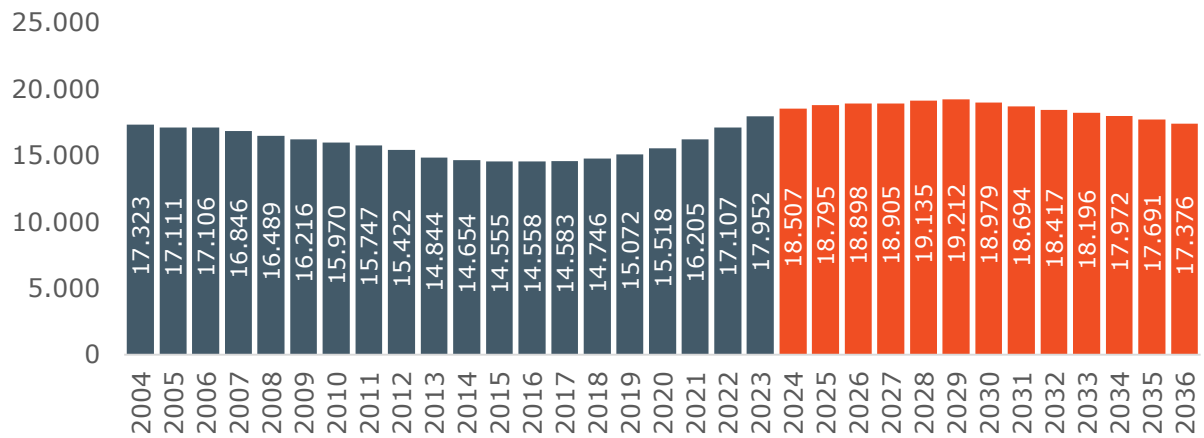
0-17 år



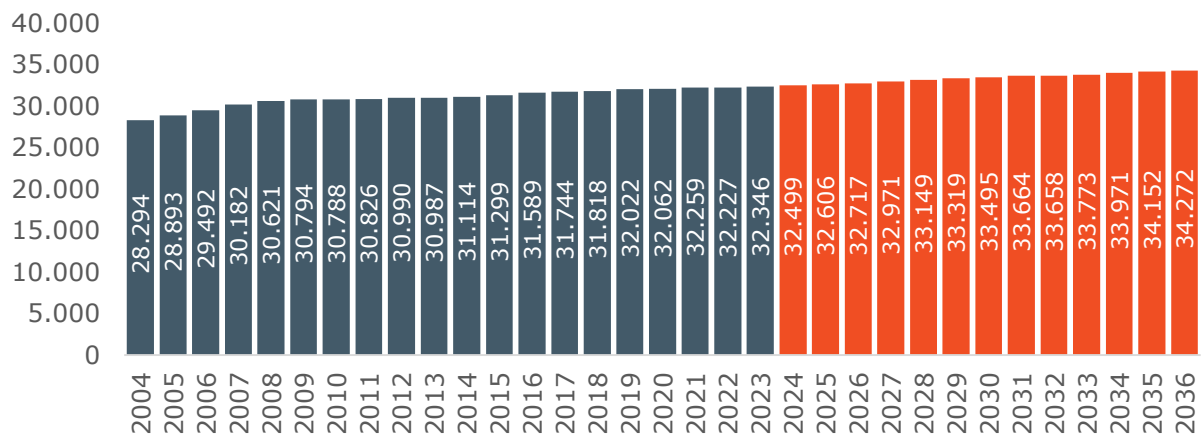
18-24 år



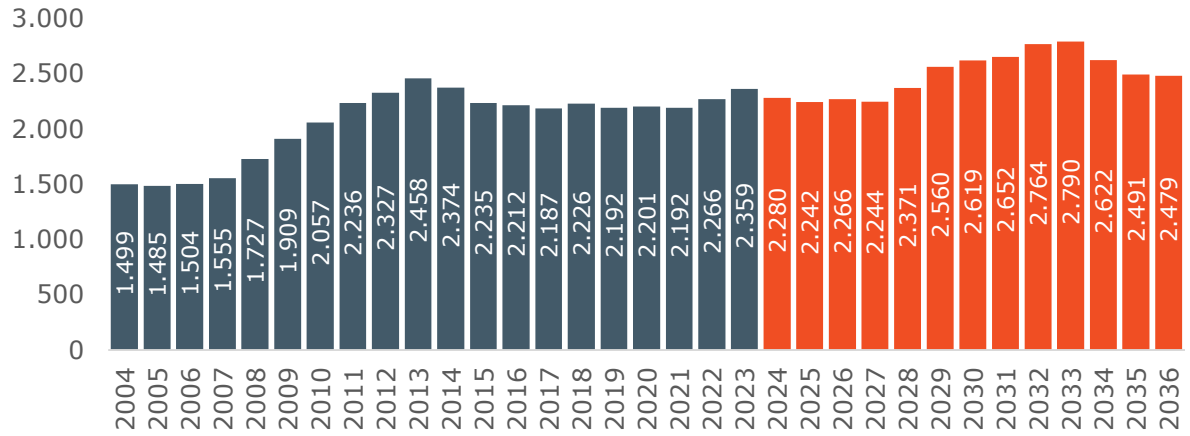
25-39 år



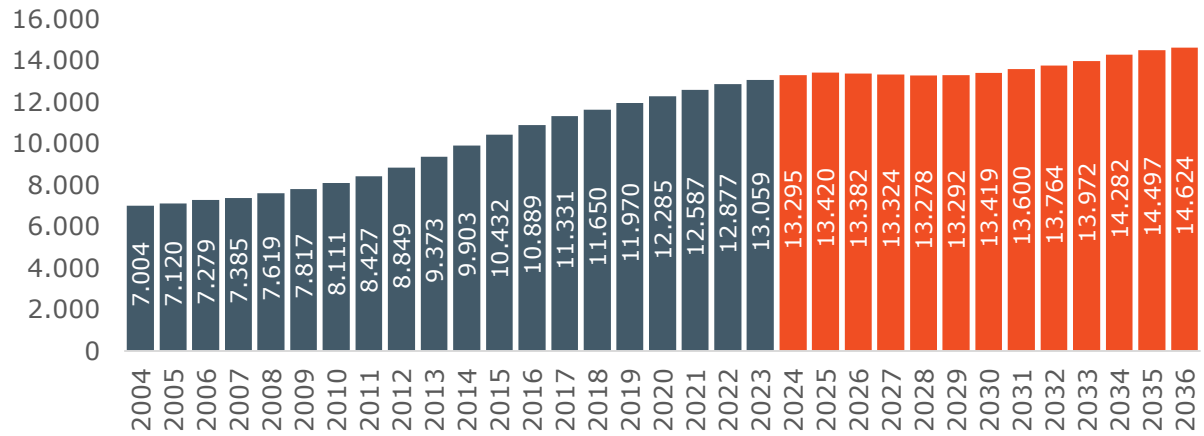
40-64 år



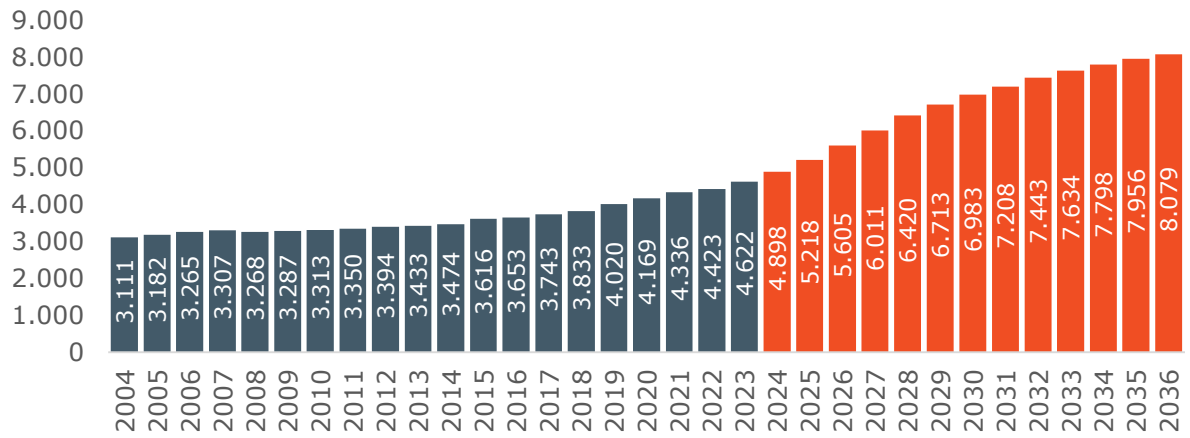
65-66 år



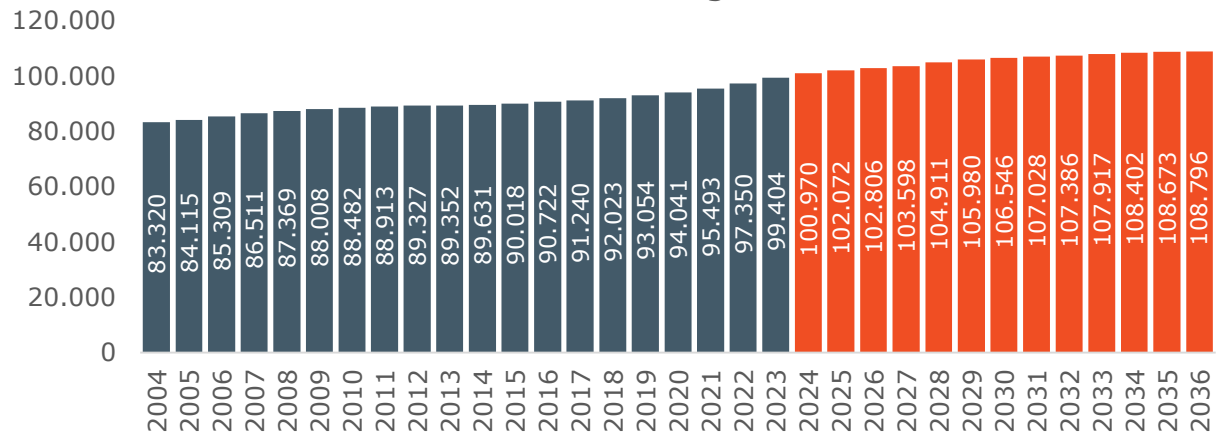
67-79 år



80+ år



Hele befolkningen





DELOMRÅDERNES UDVIKLING

Befolkningsudviklingen vil variere mellem delområderne idet disse har forskellige flyttemønstre og fødselshyppigheder og derudover vil boligbyggeriets fordeling gøre udviklingsbetingelserne forskellige i de enkelte delområder.

Silkeborg Kommune er i prognosesammenhæng opdelt i 223 basisområder, som er dannet ved en opsplitning af kommunens børnedistrikter, skoledistrikter, plandistrikter og ældredistrikter, så bl.a. by og land er skilt fra hinanden. Desuden er der udskilt områder med helt særlige befolkningsforhold som f.eks. større plejehjem, handicapboliger eller institutioner. Indbyggertallene i disse specielle områder er forudsat konstante over hele prognoseperioden. Afgrænsningen og opdelingen af basisområderne i Silkeborg Kommune kan ses af kortet på side 83.

De følgende resultattabeller viser befolkningsudviklingen fordelt på en række aldersgrupper med relevans for kommunens forskellige forvaltningsopgaver.

Resultattabellerne er opdelt i tabeller for hele Silkeborg Kommune og tabeller for skoledistrikterne, børneområder, ældreområder og planområder - jf. afsnittet om områdeinddeling. Alle tabellerne er gengivet med såvel absolutte som indekserede tal, hvor indbyggertallet 2023 er lig indeks 100. Alle indbyggertal er opgjort pr. 1. januar det pågældende år.

Bemærk, at personer bosat på administrative adresser ikke indgår i optællingerne på distriktsniveau, idet de ikke kan placeres nærmere end på kommuneniveau. Sammentællinger af indbyggertal på de enkelte distrikter vil derfor ikke give samme resultat som kommunetotalen.

Nedenstående tabeller viser henholdsvis de faktiske indbyggertal og indekserede indbyggertal for forskellige aldersgrupper i 2023 og i prognoseperioden.

Folketal primo 2023 (faktiske) og folketal 2024-2036 (forventede)

Alder	2023	2024	2025	2026	2027	2028	2029	2030	2031	2032	2033	2034	2035	2036
0 år	1.173	1.300	1.315	1.325	1.340	1.364	1.375	1.363	1.346	1.324	1.308	1.293	1.273	1.253
0-2 år	3.829	3.946	3.942	4.061	4.094	4.163	4.214	4.215	4.186	4.129	4.078	4.029	3.972	3.910
3-5 år	3.769	3.897	4.105	4.095	4.163	4.162	4.286	4.316	4.346	4.360	4.356	4.327	4.273	4.212
0-5 år	7.598	7.842	8.047	8.156	8.258	8.325	8.499	8.531	8.532	8.489	8.435	8.356	8.245	8.122
5 år	1.247	1.257	1.334	1.356	1.452	1.336	1.431	1.438	1.446	1.456	1.465	1.464	1.449	1.430
6 år	1.116	1.263	1.267	1.341	1.362	1.461	1.345	1.434	1.440	1.447	1.457	1.465	1.462	1.447
6-9 år	4.367	4.617	4.861	5.060	5.289	5.494	5.570	5.651	5.716	5.696	5.802	5.832	5.849	5.842
10-13 år	4.680	4.538	4.448	4.482	4.556	4.782	5.008	5.190	5.401	5.568	5.625	5.696	5.749	5.723
16-17 år	2.600	2.644	2.626	2.601	2.528	2.448	2.377	2.319	2.300	2.379	2.453	2.556	2.662	2.717
0-17 år	21.833	22.218	22.487	22.707	22.960	23.328	23.724	24.048	24.385	24.672	24.975	25.164	25.307	25.299
5-15 år	12.882	12.989	13.148	13.306	13.627	13.890	14.277	14.636	14.999	15.260	15.552	15.716	15.849	15.890
18-24 år	7.233	7.272	7.303	7.231	7.184	7.231	7.161	7.002	6.825	6.668	6.577	6.594	6.580	6.665
25-39 år	17.952	18.507	18.795	18.898	18.905	19.135	19.212	18.979	18.694	18.417	18.196	17.972	17.691	17.376
40-64 år	32.346	32.499	32.606	32.717	32.971	33.149	33.319	33.495	33.664	33.658	33.773	33.971	34.152	34.272
65-66 år	2.359	2.280	2.242	2.266	2.244	2.371	2.560	2.619	2.652	2.764	2.790	2.622	2.491	2.479
67-79 år	13.059	13.295	13.420	13.382	13.324	13.278	13.292	13.419	13.600	13.764	13.972	14.282	14.497	14.624
80+ år	4.622	4.898	5.218	5.605	6.011	6.420	6.713	6.983	7.208	7.443	7.634	7.798	7.956	8.079
Total	99.404	100.970	102.072	102.806	103.598	104.911	105.980	106.546	107.028	107.386	107.917	108.402	108.673	108.796

Indekserede folketal primo 2023 (faktiske) og indekserede folketal primo 2024-2036 (2023 = indeks 100)

Alder	2023	2024	2025	2026	2027	2028	2029	2030	2031	2032	2033	2034	2035	2036
0 år	100	111	112	113	114	116	117	116	115	113	112	110	109	107
0-2 år	100	103	103	106	107	109	110	110	109	108	107	105	104	102
3-5 år	100	103	109	109	110	110	114	115	115	116	116	115	113	112
0-5 år	100	103	106	107	109	110	112	112	112	112	111	110	109	107
5 år	100	101	107	109	116	107	115	115	116	117	117	117	116	115
6 år	100	113	114	120	122	131	121	128	129	130	131	131	131	130
6-9 år	100	106	111	116	121	126	128	129	131	130	133	134	134	134
10-13 år	100	97	95	96	97	102	107	111	115	119	120	122	123	122
16-17 år	100	102	101	100	97	94	91	89	88	91	94	98	102	105
0-17 år	100	102	103	104	105	107	109	110	112	113	114	115	116	116
5-15 år	100	101	102	103	106	108	111	114	116	118	121	122	123	123
18-24 år	100	101	101	100	99	100	99	97	94	92	91	91	91	92
25-39 år	100	103	105	105	105	107	107	106	104	103	101	100	99	97
40-64 år	100	100	101	101	102	102	103	104	104	104	104	105	106	106
65-66 år	100	97	95	96	95	101	109	111	112	117	118	111	106	105
67-79 år	100	102	103	102	102	102	102	103	104	105	107	109	111	112
80+ år	100	106	113	121	130	139	145	151	156	161	165	169	172	175
Total	100	102	103	103	104	106	107	107	108	108	109	109	109	109

SKOLEDISTRIKTER

Figur 19 - Skoledistrikter i Silkeborg Kommune



Folketal primo 2023 (faktiske) og folketal 2024-2036 (forventede)

Område	2023	2024	2025	2026	2027	2028	2029	2030	2031	2032	2033	2034	2035	2036
Ans Skole	3.368	3.349	3.344	3.336	3.333	3.376	3.381	3.384	3.440	3.442	3.461	3.521	3.540	3.553
Balleskolen	6.158	6.165	6.129	6.098	6.161	6.252	6.218	6.214	6.231	6.235	6.198	6.161	6.128	6.095
Bryrup	2.718	2.712	2.706	2.718	2.721	2.720	2.726	2.737	2.741	2.752	2.754	2.755	2.761	2.774
Buskelundskolen	3.722	3.768	3.762	3.761	3.759	3.732	3.685	3.645	3.608	3.574	3.537	3.503	3.471	3.441
Dybkærskolen	4.314	4.318	4.306	4.278	4.285	4.292	4.295	4.271	4.247	4.224	4.196	4.169	4.144	4.121
Frisholm	3.838	3.892	3.975	4.030	4.047	4.049	4.046	4.044	4.045	4.043	4.041	4.036	4.037	4.034
Funder-Kragelund Skole	6.963	7.154	7.349	7.500	7.653	7.873	8.138	8.269	8.386	8.433	8.481	8.472	8.488	8.488
Fårvang	2.241	2.229	2.226	2.225	2.299	2.372	2.379	2.373	2.379	2.385	2.376	2.365	2.356	2.348
Gjern	2.161	2.184	2.177	2.182	2.189	2.193	2.199	2.222	2.245	2.264	2.281	2.283	2.279	2.275
Gjessø	1.255	1.254	1.338	1.369	1.404	1.437	1.446	1.459	1.472	1.484	1.495	1.509	1.520	1.534
Grauballe	1.554	1.606	1.631	1.628	1.625	1.817	2.054	2.131	2.280	2.405	2.732	3.101	3.158	3.270
Gødvadskolen	3.813	4.171	4.318	4.696	4.986	5.087	5.291	5.462	5.534	5.516	5.566	5.494	5.504	5.439
Hvinningdalskolen	4.487	4.482	4.506	4.495	4.481	4.532	4.599	4.589	4.577	4.563	4.544	4.523	4.504	4.484
Langsøskolen	7.275	7.342	7.497	7.455	7.411	7.709	7.939	7.909	7.852	7.801	7.744	7.761	7.782	7.736
Resenbro Skole	2.085	2.073	2.066	2.064	2.058	2.048	2.042	2.035	2.032	2.026	2.021	2.012	2.007	2.002
Sejs Skole	6.204	6.234	6.276	6.322	6.372	6.397	6.475	6.556	6.588	6.581	6.620	6.688	6.733	6.765
Skægkærskolen	3.755	3.820	3.801	3.777	3.750	3.799	3.856	3.905	3.885	3.858	3.829	3.798	3.761	3.724
Sorring	1.755	1.792	1.795	1.806	1.831	1.847	1.857	1.872	1.886	1.891	1.891	1.888	1.886	1.884
Sølystskolen	9.469	9.680	9.790	9.817	9.804	9.780	9.712	9.659	9.603	9.552	9.491	9.435	9.383	9.338
Thorning Skole	2.850	2.845	2.842	2.847	2.840	2.839	2.831	2.831	2.828	2.830	2.826	2.826	2.841	2.857
Trekløverskolen	8.309	8.391	8.573	8.603	8.738	8.865	8.889	8.968	9.116	9.301	9.473	9.590	9.738	9.836
Vestre Skole	4.964	5.140	5.121	5.107	5.091	5.045	5.023	5.007	4.992	5.038	5.082	5.108	5.158	5.245
Virklund Skole	3.778	3.907	4.035	4.074	4.098	4.177	4.221	4.316	4.357	4.435	4.472	4.548	4.586	4.591
Voel	2.212	2.287	2.318	2.409	2.435	2.433	2.421	2.412	2.413	2.450	2.485	2.520	2.556	2.594
Ukendte adresser	156	176	193	210	226	242	258	274	289	305	321	336	352	367
Total	99.404	100.970	102.072	102.806	103.598	104.911	105.980	106.546	107.028	107.386	107.917	108.402	108.673	108.796

Indekserede folketal primo 2023 (faktiske) og indekserede folketal primo 2024-2036 (2023 = indeks 100)

Område	2023	2024	2025	2026	2027	2028	2029	2030	2031	2032	2033	2034	2035	2036
Ans Skole	100	99	99	99	99	100	100	100	102	102	103	105	105	106
Balleskolen	100	100	100	99	100	102	101	101	101	101	101	100	100	99
Bryrup	100	100	100	100	100	100	100	101	101	101	101	101	102	102
Buskelundskolen	100	101	101	101	101	100	99	98	97	96	95	94	93	92
Dybkærskolen	100	100	100	99	99	99	100	99	98	98	97	97	96	96
Frisholm	100	101	104	105	105	106	105	105	105	105	105	105	105	105
Funder-Kragelund Skole	100	103	106	108	110	113	117	119	120	121	122	122	122	122
Fårvang	100	99	99	99	103	106	106	106	106	106	106	106	105	105
Gjern	100	101	101	101	101	101	102	103	104	105	106	106	105	105
Gjessø	100	100	107	109	112	115	115	116	117	118	119	120	121	122
Grauballe	100	103	105	105	105	117	132	137	147	155	176	200	203	210
Gødvadskolen	100	109	113	123	131	133	139	143	145	145	146	144	144	143
Hvinningdalskolen	100	100	100	100	100	101	103	102	102	102	101	101	100	100
Langsøskolen	100	101	103	102	102	106	109	109	108	107	106	107	107	106
Resenbro Skole	100	99	99	99	99	98	98	98	97	97	97	96	96	96
Sejs Skole	100	100	101	102	103	103	104	106	106	106	107	108	109	109
Skægkærskolen	100	102	101	101	100	101	103	104	103	103	102	101	100	99
Sorring	100	102	102	103	104	105	106	107	107	108	108	108	107	107
Sølystskolen	100	102	103	104	104	103	103	102	101	101	100	100	99	99
Thorning Skole	100	100	100	100	100	100	99	99	99	99	99	99	100	100
Trekløverskolen	100	101	103	104	105	107	107	108	110	112	114	115	117	118
Vestre Skole	100	104	103	103	103	102	101	101	101	101	102	103	104	106
Virklund Skole	100	103	107	108	108	111	112	114	115	117	118	120	121	122
Voel	100	103	105	109	110	110	109	109	109	111	112	114	116	117
Ukendte adresser	100	113	123	134	145	155	165	175	186	196	206	215	225	235
Total	100	102	103	103	104	106	107	107	108	108	109	109	109	109

Ans Skole

Folketal primo 2023 (faktiske) og folketal 2024-2036 (forventede)

Alder	2023	2024	2025	2026	2027	2028	2029	2030	2031	2032	2033	2034	2035	2036
0 år	43	31	33	33	34	36	36	36	37	36	36	36	36	35
0-2 år	102	102	103	98	100	106	107	107	110	108	108	109	109	107
3-5 år	78	85	93	104	106	108	107	108	112	113	113	115	114	113
0-5 år	180	188	196	202	206	213	214	215	222	221	221	225	223	220
5 år	26	28	30	32	35	38	36	36	38	38	38	39	39	39
6 år	27	28	29	31	34	37	39	37	38	38	39	40	40	40
6-9 år	135	127	124	125	132	143	151	155	160	160	161	165	167	167
10-13 år	158	152	152	139	141	140	141	144	153	160	166	172	175	175
16-17 år	92	91	93	89	81	84	78	72	76	76	76	78	81	83
0-17 år	664	651	648	642	640	653	661	663	688	694	704	723	733	738
5-15 år	418	399	388	384	388	394	405	412	427	435	446	460	468	473
18-24 år	232	235	231	228	228	229	222	221	216	209	207	210	208	209
25-39 år	485	501	518	530	537	554	556	552	562	553	550	559	554	546
40-64 år	1.166	1.150	1.124	1.112	1.111	1.115	1.107	1.104	1.108	1.102	1.111	1.129	1.133	1.141
65-66 år	104	93	92	95	80	85	96	95	101	108	96	86	90	91
67-79 år	519	527	534	524	527	517	503	509	516	520	528	534	530	533
80+ år	198	193	197	205	209	223	236	240	249	255	265	280	291	296
Total	3.368	3.349	3.344	3.336	3.333	3.376	3.381	3.384	3.440	3.442	3.461	3.521	3.540	3.553

Indekserede folketal primo 2023 (faktiske) og indekserede folketal primo 2024-2036 (2023 = indeks 100)

Alder	2023	2024	2025	2026	2027	2028	2029	2030	2031	2032	2033	2034	2035	2036
0 år	100	73	76	77	79	83	84	83	85	83	83	85	84	82
0-2 år	100	100	101	96	98	103	105	105	108	106	106	107	107	105
3-5 år	100	110	120	133	135	138	137	139	144	144	145	148	147	145
0-5 år	100	104	109	112	114	119	119	120	124	123	123	125	124	122
5 år	100	106	114	124	133	146	138	140	144	146	147	150	149	148
6 år	100	103	109	115	125	136	143	137	141	143	144	148	148	147
6-9 år	100	94	92	93	98	106	112	115	118	118	119	122	123	124
10-13 år	100	96	96	88	90	89	89	91	97	101	105	109	111	111
16-17 år	100	99	102	96	88	91	85	78	83	83	82	84	88	91
0-17 år	100	98	98	97	96	98	100	100	104	104	106	109	110	111
5-15 år	100	96	93	92	93	94	97	99	102	104	107	110	112	113
18-24 år	100	101	99	98	98	99	96	95	93	90	89	91	90	90
25-39 år	100	103	107	109	111	114	115	114	116	114	113	115	114	113
40-64 år	100	99	96	95	95	96	95	95	95	95	95	97	97	98
65-66 år	100	89	88	91	77	81	92	92	98	104	92	83	87	87
67-79 år	100	101	103	101	102	100	97	98	99	100	102	103	102	103
80+ år	100	97	100	103	106	113	119	121	126	129	134	141	147	149
Total	100	99	99	99	99	100	100	100	102	102	103	105	105	106

Balleskolen

Folketal primo 2023 (faktiske) og folketal 2024-2036 (forventede)

Alder	2023	2024	2025	2026	2027	2028	2029	2030	2031	2032	2033	2034	2035	2036
0 år	96	99	97	96	98	101	99	97	96	95	92	90	88	86
0-2 år	304	301	299	298	302	310	307	304	302	298	291	283	277	272
3-5 år	254	282	294	304	305	311	311	310	312	313	309	303	297	291
0-5 år	558	583	593	602	607	621	618	614	615	612	599	586	574	563
5 år	84	87	86	104	101	100	103	102	103	103	103	101	100	98
6 år	69	87	89	88	104	104	99	102	103	103	102	102	101	99
6-9 år	291	307	332	336	370	389	394	404	404	403	404	402	400	397
10-13 år	285	298	278	297	305	317	336	340	364	376	379	385	383	380
16-17 år	162	150	143	143	159	155	142	149	145	149	156	159	167	168
0-17 år	1.434	1.480	1.507	1.532	1.582	1.634	1.636	1.660	1.687	1.704	1.713	1.708	1.708	1.699
5-15 år	798	834	857	890	917	958	980	999	1.030	1.047	1.061	1.064	1.066	1.065
18-24 år	394	356	334	320	316	317	317	308	302	300	290	293	291	297
25-39 år	1.173	1.191	1.192	1.182	1.187	1.211	1.182	1.153	1.139	1.122	1.090	1.059	1.035	1.012
40-64 år	1.905	1.886	1.846	1.818	1.841	1.861	1.851	1.863	1.878	1.872	1.866	1.869	1.872	1.876
65-66 år	128	131	138	133	122	115	131	137	126	140	148	133	122	114
67-79 år	905	899	866	846	821	790	770	756	748	736	724	736	738	737
80+ år	219	222	245	267	291	324	331	338	351	361	367	363	364	360
Total	6.158	6.165	6.129	6.098	6.161	6.252	6.218	6.214	6.231	6.235	6.198	6.161	6.128	6.095

Indekserede folketal primo 2023 (faktiske) og indekserede folketal primo 2024-2036 (2023 = indeks 100)

Alder	2023	2024	2025	2026	2027	2028	2029	2030	2031	2032	2033	2034	2035	2036
0 år	100	103	101	100	102	105	103	101	100	99	96	94	92	90
0-2 år	100	99	98	98	99	102	101	100	99	98	96	93	91	90
3-5 år	100	111	116	120	120	122	122	122	123	123	122	119	117	115
0-5 år	100	104	106	108	109	111	111	110	110	110	107	105	103	101
5 år	100	104	103	123	121	119	123	122	122	123	123	121	119	116
6 år	100	126	128	127	151	150	143	148	149	149	148	148	146	143
6-9 år	100	106	114	115	127	134	135	139	139	138	139	138	138	137
10-13 år	100	104	97	104	107	111	118	119	128	132	133	135	135	133
16-17 år	100	93	88	88	98	96	87	92	89	92	96	98	103	104
0-17 år	100	103	105	107	110	114	114	116	118	119	119	119	119	118
5-15 år	100	105	107	112	115	120	123	125	129	131	133	133	134	133
18-24 år	100	90	85	81	80	80	81	78	77	76	74	74	74	75
25-39 år	100	102	102	101	101	103	101	98	97	96	93	90	88	86
40-64 år	100	99	97	95	97	98	97	98	99	98	98	98	98	99
65-66 år	100	102	108	104	95	90	102	107	99	109	116	104	95	89
67-79 år	100	99	96	94	91	87	85	83	83	81	80	81	81	81
80+ år	100	101	112	122	133	148	151	154	160	165	168	166	166	164
Total	100	100	100	99	100	102	101	101	101	101	101	100	100	99

Bryrup

Folketal primo 2023 (faktiske) og folketal 2024-2036 (forventede)

Alder	2023	2024	2025	2026	2027	2028	2029	2030	2031	2032	2033	2034	2035	2036
0 år	30	28	29	30	31	31	31	31	31	31	31	30	30	30
0-2 år	94	88	90	92	94	95	97	98	98	97	96	95	95	95
3-5 år	103	101	101	102	101	102	103	105	107	108	108	107	107	107
0-5 år	197	190	191	194	195	197	200	203	204	205	204	203	202	201
5 år	39	32	35	37	35	35	36	36	37	37	37	37	37	37
6 år	25	38	33	35	38	36	36	36	37	37	38	38	38	38
6-9 år	109	123	129	134	145	143	145	147	147	148	150	151	152	153
10-13 år	132	123	113	117	115	127	133	138	147	148	149	151	151	152
16-17 år	73	78	66	61	67	62	58	56	55	59	60	64	68	68
0-17 år	580	574	569	571	581	586	591	604	613	626	634	638	647	650
5-15 år	349	339	346	353	354	362	369	381	391	399	407	409	414	418
18-24 år	133	150	156	162	157	157	157	152	148	144	141	141	140	146
25-39 år	395	403	408	424	431	432	432	433	427	422	417	411	408	406
40-64 år	990	962	944	941	936	931	929	921	920	925	921	920	923	925
65-66 år	76	70	80	69	61	68	74	82	85	77	77	80	73	72
67-79 år	432	436	422	415	412	398	389	385	384	391	393	386	393	398
80+ år	112	117	127	136	143	148	155	160	165	168	172	178	177	177
Total	2.718	2.712	2.706	2.718	2.721	2.720	2.726	2.737	2.741	2.752	2.754	2.755	2.761	2.774

Indekserede folketal primo 2023 (faktiske) og indekserede folketal primo 2024-2036 (2023 = indeks 100)

Alder	2023	2024	2025	2026	2027	2028	2029	2030	2031	2032	2033	2034	2035	2036
0 år	100	94	96	99	102	103	104	105	104	104	102	101	101	101
0-2 år	100	94	95	97	100	102	103	104	104	104	102	101	101	101
3-5 år	100	98	98	100	98	99	100	102	104	105	105	104	104	104
0-5 år	100	96	97	99	99	100	102	103	104	104	104	103	102	102
5 år	100	83	89	95	89	90	91	92	94	95	96	96	96	95
6 år	100	153	131	142	150	142	142	146	147	149	150	151	152	152
6-9 år	100	113	118	123	133	131	133	135	135	136	138	139	140	141
10-13 år	100	93	86	89	87	96	101	104	111	112	113	114	115	115
16-17 år	100	107	91	83	92	85	79	76	75	81	82	88	93	94
0-17 år	100	99	98	98	100	101	102	104	106	108	109	110	111	112
5-15 år	100	97	99	101	101	104	106	109	112	114	117	117	119	120
18-24 år	100	113	118	122	118	118	118	114	111	108	106	106	105	109
25-39 år	100	102	103	107	109	109	109	110	108	107	106	104	103	103
40-64 år	100	97	95	95	95	94	94	93	93	93	93	93	93	93
65-66 år	100	92	105	91	81	90	97	108	111	101	102	105	96	94
67-79 år	100	101	98	96	95	92	90	89	89	90	91	89	91	92
80+ år	100	104	113	122	127	132	138	143	147	150	153	159	158	158
Total	100	100	100	100	100	100	100	101	101	101	101	101	102	102

Buskelundskolen

Folketal primo 2023 (faktiske) og folketal 2024-2036 (forventede)

Alder	2023	2024	2025	2026	2027	2028	2029	2030	2031	2032	2033	2034	2035	2036
0 år	80	69	66	65	64	62	60	58	56	54	53	51	50	49
0-2 år	227	226	212	200	196	192	186	181	176	171	166	161	157	154
3-5 år	183	188	207	212	209	197	189	184	181	178	174	170	166	162
0-5 år	410	414	419	412	405	389	375	365	356	348	340	331	323	316
5 år	64	55	64	65	72	67	63	61	60	59	58	57	56	54
6 år	61	64	56	64	64	70	65	61	60	59	58	57	56	55
6-9 år	245	242	238	239	243	249	254	250	245	236	231	227	224	221
10-13 år	256	258	235	237	225	222	218	218	221	224	228	225	222	215
16-17 år	98	120	135	122	121	114	107	108	98	96	96	97	96	96
0-17 år	1.150	1.162	1.156	1.131	1.109	1.091	1.059	1.044	1.023	1.008	996	982	970	956
5-15 år	706	683	667	663	655	656	640	631	628	622	618	610	607	599
18-24 år	249	228	211	220	228	222	221	208	203	195	186	181	177	178
25-39 år	793	795	767	766	750	735	712	685	662	643	621	604	586	570
40-64 år	1.111	1.140	1.178	1.183	1.193	1.196	1.189	1.189	1.186	1.181	1.177	1.168	1.160	1.143
65-66 år	41	50	49	45	57	61	63	69	69	70	69	69	69	76
67-79 år	293	291	290	300	296	294	304	308	318	325	336	344	354	365
80+ år	85	101	111	117	126	134	137	143	147	152	152	155	154	153
Total	3.722	3.768	3.762	3.761	3.759	3.732	3.685	3.645	3.608	3.574	3.537	3.503	3.471	3.441

Indekserede folketal primo 2023 (faktiske) og indekserede folketal primo 2024-2036 (2023 = indeks 100)

Alder	2023	2024	2025	2026	2027	2028	2029	2030	2031	2032	2033	2034	2035	2036
0 år	100	86	83	81	80	78	75	72	70	68	66	64	63	61
0-2 år	100	100	93	88	86	85	82	80	77	75	73	71	69	68
3-5 år	100	103	113	116	114	108	103	101	99	97	95	93	91	89
0-5 år	100	101	102	100	99	95	91	89	87	85	83	81	79	77
5 år	100	87	101	102	112	105	98	96	93	92	91	89	87	85
6 år	100	105	91	104	106	115	107	101	98	96	95	94	92	90
6-9 år	100	99	97	98	99	102	104	102	100	96	94	93	91	90
10-13 år	100	101	92	93	88	87	85	85	86	88	89	88	87	84
16-17 år	100	122	138	124	124	116	110	111	100	98	98	99	98	98
0-17 år	100	101	100	98	96	95	92	91	89	88	87	85	84	83
5-15 år	100	97	94	94	93	93	91	89	89	88	88	86	86	85
18-24 år	100	91	85	88	92	89	89	83	82	78	75	73	71	71
25-39 år	100	100	97	97	95	93	90	86	84	81	78	76	74	72
40-64 år	100	103	106	106	107	108	107	107	107	106	106	105	104	103
65-66 år	100	122	119	109	139	148	154	167	168	170	168	168	169	186
67-79 år	100	99	99	102	101	100	104	105	109	111	115	117	121	124
80+ år	100	119	131	138	148	157	161	168	172	179	179	183	181	180
Total	100	101	101	101	101	100	99	98	97	96	95	94	93	92

Dybkærskolen

Folketal primo 2023 (faktiske) og folketal 2024-2036 (forventede)

Alder	2023	2024	2025	2026	2027	2028	2029	2030	2031	2032	2033	2034	2035	2036
0 år	53	58	58	58	59	60	60	59	57	56	54	53	51	50
0-2 år	197	185	179	182	185	188	189	186	182	177	172	168	164	160
3-5 år	211	216	209	201	194	190	194	194	192	191	187	183	179	175
0-5 år	408	401	387	383	378	377	384	380	374	368	359	351	343	335
5 år	67	73	65	72	69	61	64	64	64	64	63	62	61	59
6 år	53	66	71	64	71	69	61	64	63	63	63	62	61	60
6-9 år	220	220	244	250	268	270	263	261	254	248	249	247	245	243
10-13 år	209	215	206	205	210	214	233	239	252	254	247	246	241	235
16-17 år	127	121	137	132	107	103	97	101	99	96	100	106	115	114
0-17 år	1.108	1.096	1.084	1.074	1.062	1.069	1.080	1.079	1.082	1.076	1.076	1.069	1.064	1.051
5-15 år	640	648	624	631	645	650	663	663	673	676	679	674	667	662
18-24 år	307	297	281	265	271	262	249	236	222	219	211	210	208	214
25-39 år	807	815	811	808	810	816	811	782	760	740	716	698	680	663
40-64 år	1.376	1.383	1.383	1.368	1.374	1.364	1.366	1.361	1.357	1.348	1.341	1.333	1.325	1.319
65-66 år	71	68	76	85	78	80	85	96	100	95	98	93	91	90
67-79 år	489	488	486	487	490	481	476	478	479	486	492	502	505	512
80+ år	156	172	186	192	199	219	228	238	247	259	264	265	273	272
Total	4.314	4.318	4.306	4.278	4.285	4.292	4.295	4.271	4.247	4.224	4.196	4.169	4.144	4.121

Indekserede folketal primo 2023 (faktiske) og indekserede folketal primo 2024-2036 (2023 = indeks 100)

Alder	2023	2024	2025	2026	2027	2028	2029	2030	2031	2032	2033	2034	2035	2036
0 år	100	110	110	110	112	114	114	111	108	105	102	99	97	95
0-2 år	100	94	91	92	94	95	96	94	92	90	87	85	83	81
3-5 år	100	102	99	95	92	90	92	92	91	90	89	87	85	83
0-5 år	100	98	95	94	93	92	94	93	92	90	88	86	84	82
5 år	100	110	98	108	103	91	96	96	95	95	94	92	90	88
6 år	100	125	134	121	134	130	115	120	120	119	118	117	116	113
6-9 år	100	100	111	114	122	123	119	119	115	113	113	112	112	110
10-13 år	100	103	98	98	101	102	112	114	120	122	118	118	115	113
16-17 år	100	95	108	104	85	81	76	80	78	76	79	84	90	89
0-17 år	100	99	98	97	96	97	97	97	98	97	97	96	96	95
5-15 år	100	101	98	99	101	101	104	104	105	106	106	105	104	103
18-24 år	100	97	91	86	88	85	81	77	72	71	69	68	68	70
25-39 år	100	101	100	100	100	101	101	97	94	92	89	86	84	82
40-64 år	100	100	100	99	100	99	99	99	99	98	97	97	96	96
65-66 år	100	96	107	120	110	112	120	135	140	134	138	131	128	126
67-79 år	100	100	99	100	100	98	97	98	98	99	101	103	103	105
80+ år	100	110	119	123	128	140	146	153	158	166	169	170	175	175
Total	100	100	100	99	99	99	100	99	98	98	97	97	96	96

Funder Skole

Folketal primo 2023 (faktiske) og folketal 2024-2036 (forventede)

Alder	2023	2024	2025	2026	2027	2028	2029	2030	2031	2032	2033	2034	2035	2036
0 år	112	150	147	142	138	139	142	140	138	134	130	125	122	119
0-2 år	384	426	428	447	430	432	439	437	433	423	412	398	388	377
3-5 år	375	395	433	411	430	433	457	452	451	447	443	433	424	413
0-5 år	759	821	861	858	861	865	897	889	884	869	855	830	811	790
5 år	108	120	148	129	151	129	154	152	150	148	148	146	143	140
6 år	82	111	122	146	128	151	132	152	151	149	147	146	144	142
6-9 år	329	378	418	473	507	546	558	566	584	579	590	581	576	570
10-13 år	263	280	321	339	359	400	435	478	511	537	541	544	554	549
16-17 år	140	166	165	165	152	162	170	170	186	199	201	213	231	247
0-17 år	1.645	1.800	1.910	1.988	2.038	2.133	2.243	2.303	2.367	2.401	2.426	2.425	2.434	2.421
5-15 år	854	933	1.031	1.094	1.177	1.236	1.330	1.395	1.447	1.482	1.518	1.527	1.535	1.525
18-24 år	422	373	379	389	390	403	408	409	403	399	403	409	412	427
25-39 år	1.729	1.732	1.729	1.712	1.649	1.663	1.692	1.666	1.629	1.581	1.542	1.487	1.449	1.410
40-64 år	1.939	2.014	2.060	2.119	2.190	2.278	2.372	2.455	2.525	2.567	2.607	2.642	2.673	2.698
65-66 år	140	138	151	156	145	151	158	155	163	179	180	168	163	165
67-79 år	830	822	830	818	849	836	848	851	858	859	874	886	894	903
80+ år	258	276	290	317	391	410	416	431	440	446	449	455	463	464
Total	6.963	7.154	7.349	7.500	7.653	7.873	8.138	8.269	8.386	8.433	8.481	8.472	8.488	8.488

Indekserede folketal primo 2023 (faktiske) og indekserede folketal primo 2024-2036 (2023 = indeks 100)

Alder	2023	2024	2025	2026	2027	2028	2029	2030	2031	2032	2033	2034	2035	2036
0 år	100	134	131	127	123	124	127	125	123	120	116	112	109	106
0-2 år	100	111	112	116	112	113	114	114	113	110	107	104	101	98
3-5 år	100	105	115	110	115	115	122	121	120	119	118	115	113	110
0-5 år	100	108	113	113	113	114	118	117	116	115	113	109	107	104
5 år	100	111	137	120	140	120	142	140	139	137	137	135	133	130
6 år	100	135	148	178	156	184	161	186	184	181	179	178	176	173
6-9 år	100	115	127	144	154	166	170	172	177	176	179	177	175	173
10-13 år	100	106	122	129	137	152	166	182	194	204	206	207	211	209
16-17 år	100	119	118	118	108	115	122	122	133	142	143	152	165	176
0-17 år	100	109	116	121	124	130	136	140	144	146	147	147	148	147
5-15 år	100	109	121	128	138	145	156	163	169	174	178	179	180	179
18-24 år	100	88	90	92	92	95	97	97	96	94	96	97	98	101
25-39 år	100	100	100	99	95	96	98	96	94	91	89	86	84	82
40-64 år	100	104	106	109	113	117	122	127	130	132	134	136	138	139
65-66 år	100	99	108	112	104	108	113	111	117	128	128	120	117	118
67-79 år	100	99	100	99	102	101	102	102	103	104	105	107	108	109
80+ år	100	107	112	123	152	159	161	167	171	173	174	176	179	180
Total	100	103	106	108	110	113	117	119	120	121	122	122	122	122

Gjern

Folketal primo 2023 (faktiske) og folketal 2024-2036 (forventede)

Alder	2023	2024	2025	2026	2027	2028	2029	2030	2031	2032	2033	2034	2035	2036
0 år	13	22	22	23	24	25	25	25	26	26	26	25	24	24
0-2 år	66	62	63	71	73	75	77	79	80	80	80	78	77	75
3-5 år	80	86	77	75	73	74	80	83	86	87	87	87	85	84
0-5 år	146	148	140	146	146	149	157	162	166	167	167	165	162	159
5 år	26	35	22	30	27	22	27	28	29	29	30	30	29	29
6 år	27	26	33	22	30	27	23	27	28	29	29	29	29	29
6-9 år	116	108	113	108	112	112	104	109	110	111	117	118	118	118
10-13 år	117	118	110	109	110	106	111	110	115	117	112	115	115	115
16-17 år	62	64	57	53	57	53	47	49	50	49	49	50	53	52
0-17 år	504	495	482	474	474	473	472	482	492	497	502	504	504	502
5-15 år	322	318	306	305	299	294	296	299	305	310	316	319	318	320
18-24 år	148	151	150	150	145	142	142	137	134	134	133	131	129	129
25-39 år	301	325	335	343	351	355	357	362	364	363	362	357	349	342
40-64 år	792	783	773	772	771	764	763	765	773	775	780	785	786	780
65-66 år	41	48	56	52	50	56	60	61	58	60	62	56	54	63
67-79 år	279	275	257	264	262	258	255	261	268	277	279	287	293	294
80+ år	96	106	124	128	135	144	150	155	156	158	163	164	164	164
Total	2.161	2.184	2.177	2.182	2.189	2.193	2.199	2.222	2.245	2.264	2.281	2.283	2.279	2.275

Indekserede folketal primo 2023 (faktiske) og indekserede folketal primo 2024-2036 (2023 = indeks 100)

Alder	2023	2024	2025	2026	2027	2028	2029	2030	2031	2032	2033	2034	2035	2036
0 år	100	168	172	179	186	189	191	196	198	197	196	193	188	184
0-2 år	100	93	95	107	111	114	116	119	122	121	121	119	116	114
3-5 år	100	108	96	94	91	92	100	104	107	109	109	109	107	105
0-5 år	100	101	96	100	100	102	107	111	114	114	114	113	111	109
5 år	100	133	83	117	103	84	103	107	110	113	114	114	113	111
6 år	100	96	123	82	111	100	84	101	104	106	108	109	109	108
6-9 år	100	93	98	93	96	97	90	94	95	96	100	102	102	102
10-13 år	100	101	94	93	94	91	95	94	98	100	96	99	98	98
16-17 år	100	103	93	86	91	85	75	80	80	79	79	80	85	83
0-17 år	100	98	96	94	94	94	94	96	98	99	100	100	100	100
5-15 år	100	99	95	95	93	91	92	93	95	96	98	99	99	99
18-24 år	100	102	101	101	98	96	96	93	90	91	90	89	87	87
25-39 år	100	108	111	114	116	118	119	120	121	121	120	118	116	114
40-64 år	100	99	98	97	97	96	96	97	98	98	99	99	99	98
65-66 år	100	118	137	127	123	137	147	148	142	146	152	135	132	154
67-79 år	100	98	92	95	94	92	91	93	96	99	100	103	105	106
80+ år	100	111	129	133	141	150	157	162	162	165	169	171	171	171
Total	100	101	101	101	101	101	102	103	104	105	106	106	105	105

Gjessø

Folketal primo 2023 (faktiske) og folketal 2024-2036 (forventede)

Alder	2023	2024	2025	2026	2027	2028	2029	2030	2031	2032	2033	2034	2035	2036
0 år	12	14	17	18	19	20	20	20	20	19	19	19	19	19
0-2 år	44	42	53	58	61	64	64	65	64	63	62	62	61	61
3-5 år	54	55	63	58	60	64	67	69	70	71	71	70	70	69
0-5 år	98	98	116	116	121	128	132	133	134	134	133	132	131	131
5 år	18	13	25	22	20	20	23	23	24	24	24	24	24	24
6 år	15	18	15	25	22	20	20	23	23	24	24	24	24	24
6-9 år	52	59	67	76	83	85	88	86	87	90	93	95	96	96
10-13 år	58	55	57	59	61	68	72	78	83	84	87	86	87	89
16-17 år	41	50	43	32	30	32	33	30	28	31	34	36	36	39
0-17 år	295	292	312	314	328	343	352	360	368	377	384	390	395	398
5-15 år	174	157	178	188	198	204	210	220	229	236	242	246	251	253
18-24 år	78	77	87	93	90	86	80	78	77	74	72	73	74	76
25-39 år	181	189	229	240	250	257	256	255	254	251	248	246	243	242
40-64 år	465	451	458	458	468	477	475	474	476	479	478	480	482	486
65-66 år	36	39	35	35	34	30	36	41	39	37	40	41	40	38
67-79 år	153	157	166	174	175	182	180	181	188	196	199	202	209	212
80+ år	47	49	51	56	59	62	66	70	71	72	73	77	77	81
Total	1.255	1.254	1.338	1.369	1.404	1.437	1.446	1.459	1.472	1.484	1.495	1.509	1.520	1.534

Indekserede folketal primo 2023 (faktiske) og indekserede folketal primo 2024-2036 (2023 = indeks 100)

Alder	2023	2024	2025	2026	2027	2028	2029	2030	2031	2032	2033	2034	2035	2036
0 år	100	120	145	151	161	168	167	165	163	161	158	157	155	155
0-2 år	100	96	120	131	139	145	146	147	145	144	142	141	139	139
3-5 år	100	103	117	108	111	119	125	128	130	131	131	130	129	129
0-5 år	100	100	118	119	124	131	134	136	137	137	136	135	134	133
5 år	100	72	140	123	111	113	126	130	132	134	136	136	135	134
6 år	100	118	99	166	149	137	136	151	155	157	160	162	162	161
6-9 år	100	114	129	147	160	163	169	166	168	173	179	182	184	185
10-13 år	100	94	99	101	105	118	124	135	144	145	150	149	151	154
16-17 år	100	123	105	77	72	78	81	73	69	77	83	88	89	96
0-17 år	100	99	106	107	111	116	119	122	125	128	130	132	134	135
5-15 år	100	90	102	108	114	117	121	126	132	135	139	141	144	145
18-24 år	100	99	112	120	115	110	102	100	98	95	92	93	94	98
25-39 år	100	104	126	132	138	142	141	141	140	138	137	136	134	134
40-64 år	100	97	99	98	101	103	102	102	102	103	103	103	104	104
65-66 år	100	108	97	97	95	83	100	114	107	102	111	114	111	107
67-79 år	100	103	109	114	114	119	118	118	123	128	130	132	137	139
80+ år	100	104	109	118	126	132	141	150	152	153	156	164	165	172
Total	100	100	107	109	112	115	115	116	117	118	119	120	121	122

Grauballe

Folketal primo 2023 (faktiske) og folketal 2024-2036 (forventede)

Alder	2023	2024	2025	2026	2027	2028	2029	2030	2031	2032	2033	2034	2035	2036
0 år	23	25	25	23	22	27	33	34	36	38	45	52	50	50
0-2 år	79	83	76	75	72	83	100	107	116	122	142	161	162	164
3-5 år	69	75	83	85	85	90	104	109	120	132	154	174	177	183
0-5 år	148	158	159	160	157	173	204	216	237	254	296	335	338	346
5 år	22	27	23	26	33	29	35	37	40	43	51	58	60	62
6 år	22	23	27	23	26	35	32	36	39	41	48	55	58	61
6-9 år	70	79	90	95	98	116	129	140	153	159	183	207	219	232
10-13 år	76	79	80	76	76	90	109	118	131	147	165	187	196	204
16-17 år	42	48	44	36	33	40	49	47	46	51	61	72	77	81
0-17 år	380	399	405	404	407	462	534	568	621	672	776	881	914	957
5-15 år	212	221	226	234	249	278	316	342	377	410	470	532	559	592
18-24 år	91	91	97	97	95	109	121	116	122	122	142	170	159	162
25-39 år	324	329	325	318	309	365	429	436	461	482	566	651	635	638
40-64 år	521	541	545	538	532	577	633	663	710	742	827	926	961	1.003
65-66 år	31	29	35	43	46	42	43	44	43	52	55	55	57	61
67-79 år	154	164	168	169	172	189	217	222	234	242	265	307	315	326
80+ år	53	52	56	58	63	71	77	83	89	93	100	110	117	124
Total	1.554	1.606	1.631	1.628	1.625	1.817	2.054	2.131	2.280	2.405	2.732	3.101	3.158	3.270

Indekserede folketal primo 2023 (faktiske) og indekserede folketal primo 2024-2036 (2023 = indeks 100)

Alder	2023	2024	2025	2026	2027	2028	2029	2030	2031	2032	2033	2034	2035	2036
0 år	100	110	107	102	97	119	145	148	159	165	196	226	219	218
0-2 år	100	105	97	95	91	106	127	136	147	154	180	204	205	207
3-5 år	100	109	120	123	124	130	150	158	175	191	224	252	256	265
0-5 år	100	106	108	108	106	117	138	146	160	172	200	226	229	234
5 år	100	122	106	120	149	133	159	167	180	195	231	265	273	281
6 år	100	103	121	105	117	157	146	164	177	189	217	250	265	277
6-9 år	100	113	129	136	140	166	184	200	218	228	261	295	312	332
10-13 år	100	104	105	100	99	119	143	156	172	193	217	246	258	268
16-17 år	100	113	104	86	78	95	117	112	110	121	145	172	183	192
0-17 år	100	105	107	106	107	122	141	150	163	177	204	232	240	252
5-15 år	100	104	106	111	118	131	149	161	178	193	222	251	263	279
18-24 år	100	100	106	107	105	120	133	127	134	134	156	187	175	178
25-39 år	100	102	100	98	95	113	132	135	142	149	175	201	196	197
40-64 år	100	104	105	103	102	111	122	127	136	142	159	178	184	192
65-66 år	100	94	112	138	149	137	139	143	138	167	178	176	184	195
67-79 år	100	106	109	110	112	123	141	144	152	157	172	199	204	211
80+ år	100	99	106	110	119	135	145	156	167	175	189	208	222	234
Total	100	103	105	105	105	117	132	137	147	155	176	200	203	210

Gødvadskolen

Folketal primo 2023 (faktiske) og folketal 2024-2036 (forventede)

Alder	2023	2024	2025	2026	2027	2028	2029	2030	2031	2032	2033	2034	2035	2036
0 år	85	80	81	90	97	97	100	101	100	95	92	87	84	81
0-2 år	255	257	249	266	284	290	302	308	306	295	285	271	261	251
3-5 år	200	229	239	263	270	268	279	290	296	293	290	280	272	262
0-5 år	455	486	488	529	555	558	581	597	602	589	575	552	533	513
5 år	62	75	72	86	91	89	91	93	96	97	96	94	92	88
6 år	70	67	76	77	88	91	90	92	94	95	95	94	92	90
6-9 år	229	259	280	298	320	336	350	362	366	364	367	366	364	359
10-13 år	233	224	224	242	261	278	299	310	322	331	335	336	336	333
16-17 år	110	124	120	129	129	127	129	124	124	132	138	139	143	144
0-17 år	1.143	1.219	1.233	1.323	1.393	1.420	1.480	1.529	1.558	1.560	1.565	1.542	1.530	1.508
5-15 år	640	684	697	751	801	823	861	901	928	936	948	946	946	940
18-24 år	216	245	256	279	293	286	289	292	282	267	273	264	272	267
25-39 år	917	997	1.012	1.098	1.153	1.149	1.180	1.188	1.166	1.118	1.092	1.039	1.010	966
40-64 år	1.124	1.215	1.269	1.374	1.451	1.497	1.552	1.610	1.650	1.660	1.687	1.684	1.693	1.691
65-66 år	54	69	75	72	83	85	89	99	100	105	106	100	104	103
67-79 år	283	331	357	413	460	485	513	540	559	575	596	607	619	621
80+ år	76	95	118	138	152	165	188	203	220	231	248	258	274	284
Total	3.813	4.171	4.318	4.696	4.986	5.087	5.291	5.462	5.534	5.516	5.566	5.494	5.504	5.439

Indekserede folketal primo 2023 (faktiske) og indekserede folketal primo 2024-2036 (2023 = indeks 100)

Alder	2023	2024	2025	2026	2027	2028	2029	2030	2031	2032	2033	2034	2035	2036
0 år	100	94	96	106	114	114	118	119	118	112	108	103	99	95
0-2 år	100	101	98	104	112	114	118	121	120	116	112	106	103	98
3-5 år	100	114	119	131	135	134	139	145	148	147	145	140	136	131
0-5 år	100	107	107	116	122	123	128	131	132	129	126	121	117	113
5 år	100	122	116	138	147	143	146	151	155	156	155	151	148	143
6 år	100	95	108	110	125	130	129	132	134	135	136	134	132	128
6-9 år	100	113	122	130	140	147	153	158	160	159	160	160	159	157
10-13 år	100	96	96	104	112	119	128	133	138	142	144	144	144	143
16-17 år	100	113	109	117	117	116	117	113	112	120	126	126	130	130
0-17 år	100	107	108	116	122	124	129	134	136	136	137	135	134	132
5-15 år	100	107	109	117	125	129	135	141	145	146	148	148	148	147
18-24 år	100	113	118	129	135	133	134	135	130	124	126	122	126	124
25-39 år	100	109	110	120	126	125	129	130	127	122	119	113	110	105
40-64 år	100	108	113	122	129	133	138	143	147	148	150	150	151	150
65-66 år	100	127	138	133	155	157	165	184	185	194	196	186	193	190
67-79 år	100	117	126	146	163	171	181	191	198	203	210	215	219	219
80+ år	100	125	155	181	199	217	247	267	289	305	326	339	361	374
Total	100	109	113	123	131	133	139	143	145	145	146	144	144	143

Hvinnigdalskolen

Folketal primo 2023 (faktiske) og folketal 2024-2036 (forventede)

Alder	2023	2024	2025	2026	2027	2028	2029	2030	2031	2032	2033	2034	2035	2036
0 år	63	62	65	66	68	70	72	72	70	69	67	65	64	63
0-2 år	178	186	198	204	208	214	220	222	221	217	212	207	202	198
3-5 år	183	181	190	192	200	208	216	219	222	224	224	221	217	213
0-5 år	361	367	389	396	408	422	436	442	443	441	436	428	420	411
5 år	64	52	67	62	63	67	70	71	72	73	74	74	73	71
6 år	62	63	53	67	62	64	67	70	71	72	72	72	73	72
6-9 år	210	216	225	242	244	247	261	264	272	276	281	283	284	284
10-13 år	240	223	200	194	206	215	225	240	243	246	254	255	261	263
16-17 år	165	134	132	136	128	117	103	101	99	97	106	114	113	116
0-17 år	1.113	1.082	1.079	1.088	1.088	1.102	1.127	1.144	1.165	1.178	1.192	1.199	1.200	1.198
5-15 år	651	634	626	618	615	630	657	673	695	713	723	730	741	743
18-24 år	283	299	298	276	268	270	269	251	233	223	213	210	212	218
25-39 år	703	728	773	788	792	820	841	829	816	800	783	765	747	729
40-64 år	1.600	1.579	1.534	1.498	1.485	1.475	1.471	1.464	1.455	1.431	1.411	1.406	1.398	1.392
65-66 år	125	104	97	117	107	99	109	109	105	121	129	110	101	103
67-79 år	550	563	584	571	574	581	580	580	584	585	584	596	608	599
80+ år	113	127	141	156	167	186	203	212	220	225	231	237	237	244
Total	4.487	4.482	4.506	4.495	4.481	4.532	4.599	4.589	4.577	4.563	4.544	4.523	4.504	4.484

Indekserede folketal primo 2023 (faktiske) og indekserede folketal primo 2024-2036 (2023 = indeks 100)

Alder	2023	2024	2025	2026	2027	2028	2029	2030	2031	2032	2033	2034	2035	2036
0 år	100	99	103	105	107	111	115	114	112	109	106	104	102	99
0-2 år	100	104	111	114	117	120	124	125	124	122	119	116	114	111
3-5 år	100	99	104	105	109	114	118	120	121	122	122	121	119	116
0-5 år	100	102	108	110	113	117	121	122	123	122	121	119	116	114
5 år	100	81	105	97	99	104	110	112	113	114	115	115	114	112
6 år	100	102	85	108	100	103	108	112	114	115	116	117	117	116
6-9 år	100	103	107	115	116	118	124	126	129	132	134	135	135	135
10-13 år	100	93	83	81	86	89	94	100	101	103	106	106	109	110
16-17 år	100	81	80	83	78	71	63	62	60	59	65	69	68	70
0-17 år	100	97	97	98	98	99	101	103	105	106	107	108	108	108
5-15 år	100	97	96	95	95	97	101	103	107	110	111	112	114	114
18-24 år	100	106	105	98	95	95	95	89	82	79	75	74	75	77
25-39 år	100	104	110	112	113	117	120	118	116	114	111	109	106	104
40-64 år	100	99	96	94	93	92	92	92	91	89	88	88	87	87
65-66 år	100	83	77	93	86	79	87	87	84	97	104	88	81	83
67-79 år	100	102	106	104	104	106	105	105	106	106	106	108	110	109
80+ år	100	112	125	138	148	164	180	188	195	199	205	210	210	216
Total	100	100	100	100	100	101	103	102	102	102	101	101	100	100

Langsøkolen

Folketal primo 2023 (faktiske) og folketal 2024-2036 (forventede)

Alder	2023	2024	2025	2026	2027	2028	2029	2030	2031	2032	2033	2034	2035	2036
0 år	47	58	60	59	59	63	64	62	61	59	58	58	57	56
0-2 år	137	154	158	162	161	171	176	171	166	163	159	158	157	153
3-5 år	96	116	136	135	139	144	150	147	144	142	140	139	138	135
0-5 år	233	271	295	297	300	315	326	318	311	305	299	297	295	288
5 år	27	34	43	42	47	44	48	47	46	46	45	45	45	44
6 år	23	30	36	43	41	48	44	46	45	44	44	44	44	43
6-9 år	100	120	134	148	160	180	188	186	184	180	181	181	181	179
10-13 år	151	134	146	145	138	158	170	178	185	191	192	193	194	190
16-17 år	127	119	127	132	116	114	125	117	110	113	114	118	124	127
0-17 år	708	752	794	803	806	857	897	890	881	883	884	892	901	893
5-15 år	375	397	415	416	438	473	495	502	507	511	517	523	528	523
18-24 år	997	939	946	900	880	920	938	916	892	862	838	834	830	824
25-39 år	1.373	1.415	1.454	1.450	1.432	1.503	1.547	1.513	1.472	1.440	1.405	1.391	1.382	1.353
40-64 år	2.012	2.012	2.039	2.019	2.017	2.073	2.111	2.099	2.076	2.047	2.024	2.025	2.025	2.014
65-66 år	181	178	171	166	161	171	194	202	206	212	209	194	186	184
67-79 år	1.274	1.281	1.287	1.262	1.220	1.242	1.268	1.259	1.263	1.270	1.271	1.295	1.315	1.320
80+ år	730	764	806	855	894	943	983	1.031	1.062	1.087	1.114	1.129	1.143	1.148
Total	7.275	7.342	7.497	7.455	7.411	7.709	7.939	7.909	7.852	7.801	7.744	7.761	7.782	7.736

Indekserede folketal primo 2023 (faktiske) og indekserede folketal primo 2024-2036 (2023 = indeks 100)

Alder	2023	2024	2025	2026	2027	2028	2029	2030	2031	2032	2033	2034	2035	2036
0 år	100	123	127	126	126	133	137	133	129	127	123	122	122	119
0-2 år	100	113	116	118	118	125	128	125	121	119	116	115	114	112
3-5 år	100	121	142	141	144	150	156	153	150	148	146	145	144	141
0-5 år	100	116	127	127	129	135	140	136	133	131	128	127	126	124
5 år	100	127	159	154	175	164	179	175	172	170	168	168	167	163
6 år	100	132	156	185	177	210	191	199	195	193	192	192	192	188
6-9 år	100	120	134	148	160	180	188	186	184	180	181	181	181	179
10-13 år	100	89	97	96	92	104	113	118	122	127	127	128	129	126
16-17 år	100	94	100	104	91	90	98	92	87	89	89	93	97	100
0-17 år	100	106	112	113	114	121	127	126	124	125	125	126	127	126
5-15 år	100	106	111	111	117	126	132	134	135	136	138	139	141	139
18-24 år	100	94	95	90	88	92	94	92	89	86	84	84	83	83
25-39 år	100	103	106	106	104	109	113	110	107	105	102	101	101	99
40-64 år	100	100	101	100	100	103	105	104	103	102	101	101	101	100
65-66 år	100	98	95	92	89	95	107	111	114	117	116	107	103	101
67-79 år	100	101	101	99	96	97	100	99	99	100	100	102	103	104
80+ år	100	105	110	117	122	129	135	141	146	149	153	155	157	157
Total	100	101	103	102	102	106	109	109	108	107	106	107	107	106

Resenbro Skole

Folketal primo 2023 (faktiske) og folketal 2024-2036 (forventede)

Alder	2023	2024	2025	2026	2027	2028	2029	2030	2031	2032	2033	2034	2035	2036
0 år	27	30	30	31	31	31	31	30	30	29	29	28	28	28
0-2 år	102	97	91	95	96	95	95	95	94	93	91	90	89	88
3-5 år	107	103	110	103	100	95	98	98	98	98	98	97	96	95
0-5 år	209	201	201	198	196	191	193	193	192	191	189	187	185	182
5 år	38	30	36	35	37	30	32	32	32	32	33	32	32	32
6 år	24	37	30	35	34	36	30	32	32	32	32	32	32	32
6-9 år	91	108	116	125	133	133	132	129	128	125	127	127	127	127
10-13 år	106	99	99	97	91	104	110	117	124	125	124	123	122	120
16-17 år	49	45	38	47	46	48	53	47	42	46	48	53	57	57
0-17 år	491	499	501	515	523	524	530	532	535	542	548	548	551	549
5-15 år	271	284	298	305	317	316	316	325	333	337	343	341	342	341
18-24 år	119	108	108	100	98	99	98	100	102	98	95	95	95	101
25-39 år	347	360	366	367	365	365	363	361	351	344	339	331	325	321
40-64 år	620	612	606	606	611	608	604	600	602	601	601	606	613	617
65-66 år	50	50	42	43	39	37	44	47	51	53	51	44	37	37
67-79 år	354	332	317	295	279	270	256	247	246	240	246	249	248	245
80+ år	104	113	126	138	144	144	146	148	145	147	142	138	137	134
Total	2.085	2.073	2.066	2.064	2.058	2.048	2.042	2.035	2.032	2.026	2.021	2.012	2.007	2.002

Indekserede folketal primo 2023 (faktiske) og indekserede folketal primo 2024-2036 (2023 = indeks 100)

Alder	2023	2024	2025	2026	2027	2028	2029	2030	2031	2032	2033	2034	2035	2036
0 år	100	111	112	113	114	113	113	111	110	108	107	105	104	103
0-2 år	100	95	90	93	94	94	93	93	92	91	90	88	87	86
3-5 år	100	97	103	96	94	89	91	92	92	92	91	90	89	88
0-5 år	100	96	96	95	94	91	92	92	92	91	91	89	88	87
5 år	100	80	95	91	97	78	85	85	85	85	86	85	84	83
6 år	100	154	125	147	142	150	123	132	133	133	134	134	133	132
6-9 år	100	119	127	137	146	146	145	142	140	137	139	139	140	139
10-13 år	100	94	94	91	86	98	104	110	117	118	117	116	115	113
16-17 år	100	92	78	95	95	97	109	97	86	94	98	108	115	117
0-17 år	100	102	102	105	106	107	108	108	109	110	112	112	112	112
5-15 år	100	105	110	112	117	117	117	120	123	124	126	126	126	126
18-24 år	100	91	91	84	82	84	82	84	86	82	80	80	80	85
25-39 år	100	104	105	106	105	105	105	104	101	99	98	95	94	92
40-64 år	100	99	98	98	99	98	97	97	97	97	97	98	99	99
65-66 år	100	100	83	87	79	75	88	95	101	106	102	88	74	74
67-79 år	100	94	90	83	79	76	72	70	69	68	69	70	70	69
80+ år	100	109	121	132	138	139	141	142	139	142	136	133	132	129
Total	100	99	99	99	99	98	98	98	97	97	97	96	96	96

Sejs Skole

Folketal primo 2023 (faktiske) og folketal 2024-2036 (forventede)

Alder	2023	2024	2025	2026	2027	2028	2029	2030	2031	2032	2033	2034	2035	2036
0 år	79	78	79	80	82	83	85	86	84	82	81	82	82	81
0-2 år	275	266	254	257	262	265	273	278	276	268	266	267	266	264
3-5 år	286	295	305	308	307	296	305	312	316	315	316	317	316	313
0-5 år	561	562	559	565	569	560	577	590	591	583	582	584	582	577
5 år	93	104	95	103	112	99	103	105	106	107	108	109	109	108
6 år	90	94	105	98	105	113	102	107	108	108	109	111	112	111
6-9 år	343	352	374	388	405	421	421	430	432	425	433	439	444	446
10-13 år	310	314	333	328	342	354	376	391	407	420	421	428	431	429
16-17 år	168	173	174	166	147	154	160	156	160	163	168	178	188	192
0-17 år	1.561	1.569	1.587	1.602	1.627	1.647	1.699	1.735	1.764	1.773	1.797	1.827	1.847	1.856
5-15 år	925	938	949	974	1.023	1.031	1.064	1.095	1.119	1.134	1.155	1.174	1.186	1.196
18-24 år	305	318	324	331	333	329	314	317	310	307	306	310	315	324
25-39 år	941	950	979	976	996	998	1.008	1.006	990	968	963	966	958	944
40-64 år	2.010	2.007	2.003	2.024	2.046	2.046	2.062	2.095	2.117	2.108	2.118	2.143	2.176	2.193
65-66 år	190	163	146	142	130	137	161	159	148	159	167	155	137	140
67-79 år	923	933	936	938	919	903	876	873	879	875	877	881	885	887
80+ år	274	293	303	309	321	337	355	371	379	389	392	406	415	420
Total	6.204	6.234	6.276	6.322	6.372	6.397	6.475	6.556	6.588	6.581	6.620	6.688	6.733	6.765

Indekserede folketal primo 2023 (faktiske) og indekserede folketal primo 2024-2036 (2023 = indeks 100)

Alder	2023	2024	2025	2026	2027	2028	2029	2030	2031	2032	2033	2034	2035	2036
0 år	100	98	100	101	104	105	108	109	107	103	103	104	103	102
0-2 år	100	97	92	94	95	96	99	101	100	98	97	97	97	96
3-5 år	100	103	107	108	107	103	107	109	110	110	110	111	110	109
0-5 år	100	100	100	101	101	100	103	105	105	104	104	104	104	103
5 år	100	112	103	111	121	106	111	113	114	115	116	117	117	116
6 år	100	105	117	109	117	126	113	118	120	120	122	123	124	124
6-9 år	100	103	109	113	118	123	123	125	126	124	126	128	129	130
10-13 år	100	101	107	106	110	114	121	126	131	136	136	138	139	138
16-17 år	100	103	104	99	88	91	95	93	95	97	100	106	112	114
0-17 år	100	101	102	103	104	105	109	111	113	114	115	117	118	119
5-15 år	100	101	103	105	111	111	115	118	121	123	125	127	128	129
18-24 år	100	104	106	108	109	108	103	104	102	101	100	102	103	106
25-39 år	100	101	104	104	106	106	107	107	105	103	102	103	102	100
40-64 år	100	100	100	101	102	102	103	104	105	105	105	107	108	109
65-66 år	100	86	77	75	69	72	85	84	78	84	88	82	72	74
67-79 år	100	101	101	102	100	98	95	95	95	95	95	95	96	96
80+ år	100	107	110	113	117	123	129	135	138	142	143	148	151	153
Total	100	100	101	102	103	103	104	106	106	106	107	108	109	109

Skægkærskolen

Folketal primo 2023 (faktiske) og folketal 2024-2036 (forventede)

Alder	2023	2024	2025	2026	2027	2028	2029	2030	2031	2032	2033	2034	2035	2036
0 år	53	59	56	54	53	54	55	55	53	51	49	47	46	45
0-2 år	183	181	169	168	163	164	170	172	166	159	153	148	143	139
3-5 år	167	174	177	179	172	167	174	177	174	171	167	161	155	150
0-5 år	350	355	347	347	335	331	343	348	340	330	319	309	298	289
5 år	59	60	48	60	61	52	57	57	57	56	55	54	52	50
6 år	45	58	57	47	57	60	52	57	55	55	54	53	52	50
6-9 år	177	189	208	201	211	216	216	224	219	212	212	209	206	201
10-13 år	195	186	173	173	171	178	196	197	204	206	201	203	199	194
16-17 år	102	101	89	97	96	88	86	86	81	82	86	89	93	90
0-17 år	912	933	917	909	900	901	923	940	935	924	918	903	890	873
5-15 år	519	537	530	524	530	534	551	563	570	568	567	559	551	544
18-24 år	246	241	242	232	225	233	228	225	219	214	205	205	201	202
25-39 år	781	795	765	750	724	734	745	743	716	691	669	648	626	606
40-64 år	1.243	1.270	1.288	1.276	1.279	1.289	1.292	1.308	1.311	1.305	1.297	1.289	1.283	1.277
65-66 år	78	75	75	92	99	93	106	112	105	106	111	108	102	97
67-79 år	394	401	408	398	399	416	428	439	457	471	478	491	502	513
80+ år	101	105	106	121	127	132	134	138	144	147	152	155	157	157
Total	3.755	3.820	3.801	3.777	3.750	3.799	3.856	3.905	3.885	3.858	3.829	3.798	3.761	3.724

Indekserede folketal primo 2023 (faktiske) og indekserede folketal primo 2024-2036 (2023 = indeks 100)

Alder	2023	2024	2025	2026	2027	2028	2029	2030	2031	2032	2033	2034	2035	2036
0 år	100	111	106	103	100	102	104	104	100	96	92	90	87	84
0-2 år	100	99	93	92	89	90	93	94	90	87	83	81	78	76
3-5 år	100	104	106	107	103	100	104	106	104	102	100	96	93	90
0-5 år	100	101	99	99	96	95	98	100	97	94	91	88	85	82
5 år	100	101	81	101	104	88	97	97	96	95	93	91	88	84
6 år	100	129	127	105	127	133	116	126	123	121	120	118	115	111
6-9 år	100	107	118	114	119	122	122	126	124	120	120	118	116	114
10-13 år	100	96	89	89	88	92	101	101	105	106	103	104	102	99
16-17 år	100	99	87	95	94	86	84	85	79	81	85	87	91	88
0-17 år	100	102	101	100	99	99	101	103	102	101	101	99	98	96
5-15 år	100	103	102	101	102	103	106	108	110	109	109	108	106	105
18-24 år	100	98	98	94	91	95	93	91	89	87	83	83	82	82
25-39 år	100	102	98	96	93	94	95	95	92	89	86	83	80	78
40-64 år	100	102	104	103	103	104	104	105	105	105	104	104	103	103
65-66 år	100	96	96	118	126	120	135	144	134	136	142	139	130	124
67-79 år	100	102	103	101	101	106	109	111	116	119	121	125	127	130
80+ år	100	104	105	120	126	130	133	136	142	145	150	153	156	155
Total	100	102	101	101	100	101	103	104	103	103	102	101	100	99

Sorring

Folketal primo 2023 (faktiske) og folketal 2024-2036 (forventede)

Alder	2023	2024	2025	2026	2027	2028	2029	2030	2031	2032	2033	2034	2035	2036
0 år	22	21	21	22	23	23	23	23	24	23	23	22	22	21
0-2 år	65	69	69	69	71	72	73	75	75	74	73	71	70	68
3-5 år	89	81	82	76	79	78	80	81	83	84	83	82	81	79
0-5 år	154	150	151	146	150	150	153	156	158	158	156	153	150	147
5 år	31	25	34	24	28	27	27	27	28	28	28	28	28	27
6 år	17	31	25	33	24	28	27	27	28	28	28	28	28	28
6-9 år	99	105	100	108	112	110	111	108	111	111	112	113	113	112
10-13 år	115	110	107	102	100	105	103	109	114	113	113	111	112	112
16-17 år	45	56	58	56	53	54	47	43	47	48	44	46	50	51
0-17 år	476	482	473	469	466	463	463	467	475	479	478	477	479	475
5-15 år	308	300	298	292	290	286	291	296	298	301	307	306	307	304
18-24 år	85	91	99	105	110	110	110	109	104	100	100	99	96	98
25-39 år	262	284	286	285	293	293	293	295	295	293	288	282	277	271
40-64 år	670	659	650	649	653	645	648	651	655	649	641	639	640	640
65-66 år	36	43	44	44	34	40	46	40	40	47	57	53	43	42
67-79 år	173	179	182	191	199	210	208	216	218	221	223	233	239	243
80+ år	53	55	61	62	75	87	89	94	98	101	105	106	113	115
Total	1.755	1.792	1.795	1.806	1.831	1.847	1.857	1.872	1.886	1.891	1.891	1.888	1.886	1.884

Indekserede folketal primo 2023 (faktiske) og indekserede folketal primo 2024-2036 (2023 = indeks 100)

Alder	2023	2024	2025	2026	2027	2028	2029	2030	2031	2032	2033	2034	2035	2036
0 år	100	95	97	100	103	104	106	107	107	105	103	101	99	97
0-2 år	100	107	105	106	109	111	113	115	116	114	112	109	107	105
3-5 år	100	91	92	86	89	88	89	91	93	94	94	92	91	89
0-5 år	100	98	98	95	98	98	99	101	103	103	101	99	98	96
5 år	100	81	108	77	89	86	87	89	90	91	92	91	90	88
6 år	100	180	149	192	143	162	157	160	163	164	166	166	165	163
6-9 år	100	106	101	109	113	111	112	109	112	112	113	114	114	114
10-13 år	100	95	93	89	87	91	89	95	99	98	99	96	98	97
16-17 år	100	125	128	124	118	119	104	95	105	107	97	103	111	113
0-17 år	100	101	99	99	98	97	97	98	100	101	100	100	101	100
5-15 år	100	98	97	95	94	93	94	96	97	98	100	99	100	99
18-24 år	100	107	116	123	129	130	129	128	122	118	117	117	113	115
25-39 år	100	108	109	109	112	112	112	113	113	112	110	107	106	103
40-64 år	100	98	97	97	98	96	97	97	98	97	96	95	96	95
65-66 år	100	119	121	123	95	111	128	110	111	130	157	147	120	118
67-79 år	100	103	105	110	115	121	120	125	126	128	129	135	138	141
80+ år	100	103	116	117	141	164	167	177	185	191	198	199	213	217
Total	100	102	102	103	104	105	106	107	107	108	108	108	107	107

Sølystskolen

Folketal primo 2023 (faktiske) og folketal 2024-2036 (forventede)

Alder	2023	2024	2025	2026	2027	2028	2029	2030	2031	2032	2033	2034	2035	2036
0 år	68	98	102	104	104	104	104	103	101	100	98	96	95	93
0-2 år	264	264	267	291	293	293	292	290	287	284	278	274	269	265
3-5 år	272	268	272	253	251	248	258	258	258	258	256	252	249	245
0-5 år	536	532	540	544	543	541	550	549	545	542	534	526	518	511
5 år	89	84	88	87	88	73	83	83	83	84	83	83	82	80
6 år	83	85	82	86	85	86	73	82	82	82	82	81	81	80
6-9 år	327	333	336	333	336	336	328	327	326	323	329	328	327	326
10-13 år	359	339	330	335	334	339	340	339	347	352	348	347	346	342
16-17 år	220	238	237	233	230	215	204	196	196	204	204	204	209	211
0-17 år	1.651	1.648	1.650	1.636	1.624	1.604	1.595	1.594	1.596	1.601	1.600	1.593	1.593	1.585
5-15 år	984	962	961	947	939	922	925	932	938	939	946	946	947	944
18-24 år	809	930	976	990	974	968	948	926	901	877	858	851	838	837
25-39 år	1.686	1.733	1.761	1.770	1.758	1.738	1.718	1.696	1.664	1.638	1.608	1.579	1.551	1.525
40-64 år	3.091	3.082	3.104	3.109	3.110	3.080	3.050	3.020	2.989	2.944	2.911	2.887	2.870	2.853
65-66 år	239	258	235	221	223	239	256	259	274	291	285	263	249	245
67-79 år	1.405	1.422	1.442	1.439	1.404	1.385	1.358	1.363	1.371	1.378	1.395	1.419	1.430	1.440
80+ år	588	608	622	652	710	766	786	802	809	824	833	843	851	853
Total	9.469	9.680	9.790	9.817	9.804	9.780	9.712	9.659	9.603	9.552	9.491	9.435	9.383	9.338

Indekserede folketal primo 2023 (faktiske) og indekserede folketal primo 2024-2036 (2023 = indeks 100)

Alder	2023	2024	2025	2026	2027	2028	2029	2030	2031	2032	2033	2034	2035	2036
0 år	100	144	149	152	153	153	152	151	149	147	144	141	139	137
0-2 år	100	100	101	110	111	111	111	110	109	107	105	104	102	101
3-5 år	100	99	100	93	92	91	95	95	95	95	94	93	91	90
0-5 år	100	99	101	101	101	101	103	102	102	101	100	98	97	95
5 år	100	95	99	98	99	82	94	94	94	94	94	93	92	90
6 år	100	103	98	103	102	104	88	98	98	98	98	98	97	96
6-9 år	100	102	103	102	103	103	100	100	100	99	101	100	100	100
10-13 år	100	94	92	93	93	94	95	94	97	98	97	97	96	95
16-17 år	100	108	108	106	105	98	93	89	89	93	93	93	95	96
0-17 år	100	100	100	99	98	97	97	97	97	97	97	97	96	96
5-15 år	100	98	98	96	95	94	94	95	95	95	96	96	96	96
18-24 år	100	115	121	122	120	120	117	114	111	108	106	105	104	103
25-39 år	100	103	104	105	104	103	102	101	99	97	95	94	92	90
40-64 år	100	100	100	101	101	100	99	98	97	95	94	93	93	92
65-66 år	100	108	98	92	93	100	107	108	115	122	119	110	104	102
67-79 år	100	101	103	102	100	99	97	97	98	98	99	101	102	103
80+ år	100	103	106	111	121	130	134	136	138	140	142	143	145	145
Total	100	102	103	104	104	103	103	102	101	101	100	100	99	99

Trekløverskolen

Folketal primo 2023 (faktiske) og folketal 2024-2036 (forventede)

Alder	2023	2024	2025	2026	2027	2028	2029	2030	2031	2032	2033	2034	2035	2036
0 år	85	93	97	95	97	99	97	97	98	100	100	100	100	99
0-2 år	258	279	287	289	296	301	298	298	301	307	310	309	309	306
3-5 år	268	258	280	278	295	298	300	302	307	315	320	321	322	320
0-5 år	526	538	567	567	590	599	598	600	608	623	630	630	631	626
5 år	95	87	96	88	103	98	102	103	104	107	109	110	110	110
6 år	85	95	90	96	92	105	98	103	105	107	109	111	112	112
6-9 år	338	353	361	373	383	396	402	410	422	429	441	447	453	456
10-13 år	386	366	357	349	358	376	383	398	412	429	441	450	462	464
16-17 år	222	201	214	218	216	209	193	187	190	197	203	214	223	229
0-17 år	1.685	1.677	1.716	1.713	1.739	1.765	1.762	1.787	1.829	1.888	1.935	1.967	2.001	2.016
5-15 år	1.032	1.026	1.031	1.016	1.035	1.056	1.074	1.102	1.135	1.175	1.211	1.232	1.257	1.270
18-24 år	532	550	564	549	562	567	561	550	542	537	540	540	547	555
25-39 år	1.422	1.446	1.502	1.471	1.495	1.520	1.500	1.492	1.499	1.520	1.532	1.526	1.529	1.515
40-64 år	2.763	2.770	2.780	2.794	2.824	2.822	2.822	2.829	2.853	2.883	2.920	2.952	2.996	3.027
65-66 år	223	194	185	195	203	233	238	235	247	253	252	238	228	227
67-79 år	1.152	1.188	1.216	1.202	1.197	1.187	1.187	1.218	1.247	1.274	1.307	1.343	1.374	1.392
80+ år	532	565	610	678	719	770	819	858	899	947	988	1.025	1.064	1.104
Total	8.309	8.391	8.573	8.603	8.738	8.865	8.889	8.968	9.116	9.301	9.473	9.590	9.738	9.836

Indekserede folketal primo 2023 (faktiske) og indekserede folketal primo 2024-2036 (2023 = indeks 100)

Alder	2023	2024	2025	2026	2027	2028	2029	2030	2031	2032	2033	2034	2035	2036
0 år	100	110	114	111	115	117	114	114	115	117	118	117	118	116
0-2 år	100	108	111	112	115	117	116	116	117	119	120	120	120	119
3-5 år	100	96	104	104	110	111	112	113	115	118	119	120	120	119
0-5 år	100	102	108	108	112	114	114	114	116	118	120	120	120	119
5 år	100	91	101	93	108	103	108	108	109	113	115	116	116	116
6 år	100	112	106	113	108	123	116	122	123	126	129	130	132	131
6-9 år	100	105	107	110	113	117	119	121	125	127	130	132	134	135
10-13 år	100	95	92	90	93	98	99	103	107	111	114	117	120	120
16-17 år	100	90	96	98	97	94	87	84	86	89	91	97	100	103
0-17 år	100	100	102	102	103	105	105	106	109	112	115	117	119	120
5-15 år	100	99	100	98	100	102	104	107	110	114	117	119	122	123
18-24 år	100	103	106	103	106	107	105	103	102	101	102	101	103	104
25-39 år	100	102	106	103	105	107	105	105	105	107	108	107	108	107
40-64 år	100	100	101	101	102	102	102	102	103	104	106	107	108	110
65-66 år	100	87	83	87	91	104	107	105	111	113	113	107	102	102
67-79 år	100	103	106	104	104	103	103	106	108	111	113	117	119	121
80+ år	100	106	115	128	135	145	154	161	169	178	186	193	200	208
Total	100	101	103	104	105	107	107	108	110	112	114	115	117	118

Vestre Skole

Folketal primo 2023 (faktiske) og folketal 2024-2036 (forventede)

Alder	2023	2024	2025	2026	2027	2028	2029	2030	2031	2032	2033	2034	2035	2036
0 år	26	39	40	40	40	40	39	39	38	39	40	40	41	42
0-2 år	72	102	108	115	115	114	114	113	111	112	114	115	117	121
3-5 år	88	79	90	92	103	104	107	107	107	108	109	109	111	113
0-5 år	160	181	198	206	218	218	221	220	218	220	223	224	228	234
5 år	35	27	33	26	35	33	36	36	36	36	37	37	37	38
6 år	51	37	29	34	29	37	35	38	38	38	38	39	39	40
6-9 år	155	165	149	154	137	138	143	147	153	155	159	161	163	166
10-13 år	202	190	184	175	176	179	169	173	163	167	173	177	184	187
16-17 år	141	146	139	128	131	124	121	114	111	111	117	122	117	119
0-17 år	781	794	788	774	771	760	751	749	745	759	770	783	793	812
5-15 år	515	494	483	466	457	450	445	452	452	464	468	474	486	497
18-24 år	610	608	575	558	540	524	513	499	488	480	477	469	473	481
25-39 år	819	884	876	866	858	843	833	817	800	801	802	797	799	808
40-64 år	1.782	1.807	1.803	1.804	1.790	1.772	1.753	1.736	1.723	1.712	1.708	1.713	1.734	1.755
65-66 år	145	135	134	131	136	138	140	153	157	168	173	156	137	138
67-79 år	625	689	703	710	710	708	712	717	734	754	780	808	832	843
80+ år	202	224	243	265	285	300	320	336	344	362	372	382	391	407
Total	4.964	5.140	5.121	5.107	5.091	5.045	5.023	5.007	4.992	5.038	5.082	5.108	5.158	5.245

Indekserede folketal primo 2023 (faktiske) og indekserede folketal primo 2024-2036 (2023 = indeks 100)

Alder	2023	2024	2025	2026	2027	2028	2029	2030	2031	2032	2033	2034	2035	2036
0 år	100	150	153	154	154	153	152	149	147	149	152	154	157	162
0-2 år	100	141	150	159	160	159	158	157	155	156	158	160	163	168
3-5 år	100	90	102	104	117	118	122	122	121	123	124	124	126	129
0-5 år	100	113	124	129	136	136	138	137	136	138	139	140	142	146
5 år	100	76	93	76	100	94	103	103	103	104	105	106	107	109
6 år	100	73	57	67	58	72	68	74	74	74	75	76	77	78
6-9 år	100	106	96	99	89	89	92	95	99	100	103	104	105	107
10-13 år	100	94	91	87	87	89	84	86	81	83	86	88	91	93
16-17 år	100	103	99	91	93	88	86	81	78	79	83	86	83	84
0-17 år	100	102	101	99	99	97	96	96	95	97	99	100	102	104
5-15 år	100	96	94	90	89	87	86	88	88	90	91	92	94	97
18-24 år	100	100	94	92	89	86	84	82	80	79	78	77	78	79
25-39 år	100	108	107	106	105	103	102	100	98	98	98	97	98	99
40-64 år	100	101	101	101	100	99	98	97	97	96	96	96	97	98
65-66 år	100	93	92	90	94	95	97	105	108	116	120	108	95	95
67-79 år	100	110	112	114	114	113	114	115	117	121	125	129	133	135
80+ år	100	111	120	131	141	148	158	166	170	179	184	189	194	202
Total	100	104	103	103	103	102	101	101	101	101	102	103	104	106

Virklund Skole

Folketal primo 2023 (faktiske) og folketal 2024-2036 (forventede)

Alder	2023	2024	2025	2026	2027	2028	2029	2030	2031	2032	2033	2034	2035	2036
0 år	52	51	55	56	56	57	58	59	58	58	57	58	57	55
0-2 år	162	167	178	182	184	189	191	195	194	195	193	193	191	186
3-5 år	164	174	192	205	208	216	220	227	229	233	233	234	233	228
0-5 år	326	342	370	387	392	404	411	422	423	427	426	428	424	414
5 år	61	52	61	69	69	72	74	76	77	79	79	80	80	79
6 år	48	63	55	63	70	71	73	76	78	79	80	81	81	81
6-9 år	220	235	238	235	255	265	281	294	301	308	314	320	323	322
10-13 år	197	197	207	224	228	242	247	249	268	278	291	302	308	311
16-17 år	104	109	106	108	103	102	102	102	107	120	120	121	127	128
0-17 år	954	992	1.029	1.060	1.084	1.119	1.152	1.194	1.224	1.260	1.283	1.306	1.327	1.327
5-15 år	585	594	614	634	657	684	713	746	771	792	817	837	856	863
18-24 år	236	240	247	234	228	230	222	224	217	219	219	232	233	239
25-39 år	551	614	661	679	676	692	696	701	690	691	682	682	673	652
40-64 år	1.279	1.277	1.292	1.297	1.303	1.307	1.318	1.344	1.357	1.377	1.384	1.410	1.427	1.446
65-66 år	94	103	101	88	91	111	110	106	113	115	119	115	107	97
67-79 år	466	481	499	500	497	492	490	507	510	522	535	554	570	576
80+ år	198	199	206	216	220	226	233	241	245	250	250	249	251	254
Total	3.778	3.907	4.035	4.074	4.098	4.177	4.221	4.316	4.357	4.435	4.472	4.548	4.586	4.591

Indekserede folketal primo 2023 (faktiske) og indekserede folketal primo 2024-2036 (2023 = indeks 100)

Alder	2023	2024	2025	2026	2027	2028	2029	2030	2031	2032	2033	2034	2035	2036
0 år	100	99	105	107	107	110	111	113	111	112	110	111	109	106
0-2 år	100	103	110	113	114	117	118	120	120	120	119	119	118	115
3-5 år	100	106	117	125	127	131	134	138	140	142	142	143	142	139
0-5 år	100	105	113	119	120	124	126	129	130	131	131	131	130	127
5 år	100	85	100	113	113	118	121	125	127	129	130	131	131	129
6 år	100	131	114	131	146	148	152	158	162	165	166	169	169	168
6-9 år	100	107	108	107	116	120	128	134	137	140	143	145	147	146
10-13 år	100	100	105	114	116	123	125	127	136	141	148	153	156	158
16-17 år	100	104	102	104	99	98	98	98	103	115	115	117	122	123
0-17 år	100	104	108	111	114	117	121	125	128	132	134	137	139	139
5-15 år	100	102	105	108	112	117	122	128	132	135	140	143	146	148
18-24 år	100	101	104	99	97	97	94	95	92	93	93	98	99	101
25-39 år	100	111	120	123	123	126	126	127	125	125	124	124	122	118
40-64 år	100	100	101	101	102	102	103	105	106	108	108	110	112	113
65-66 år	100	110	107	94	96	119	117	113	121	122	126	122	114	103
67-79 år	100	103	107	107	107	105	105	109	110	112	115	119	122	124
80+ år	100	101	104	109	111	114	118	122	124	126	126	126	127	128
Total	100	103	107	108	108	111	112	114	115	117	118	120	121	122

Voel

Folketal primo 2023 (faktiske) og folketal 2024-2036 (forventede)

Alder	2023	2024	2025	2026	2027	2028	2029	2030	2031	2032	2033	2034	2035	2036
0 år	31	30	31	33	34	33	32	31	30	30	31	31	32	32
0-2 år	92	103	101	105	107	106	103	100	98	99	99	101	102	103
3-5 år	100	101	112	117	123	119	116	115	114	115	116	116	117	118
0-5 år	192	204	213	223	231	225	220	215	212	214	216	217	219	221
5 år	35	33	39	35	44	41	40	39	39	40	40	40	40	41
6 år	37	36	33	41	36	43	40	39	39	39	40	40	41	41
6-9 år	128	137	142	151	150	155	159	157	160	158	160	162	163	165
10-13 år	172	158	139	141	140	143	146	150	149	156	161	162	167	166
16-17 år	90	81	79	79	82	73	67	63	56	59	64	66	66	70
0-17 år	668	665	662	675	675	666	652	648	645	657	670	680	690	699
5-15 år	421	413	409	408	407	409	404	408	415	424	431	437	445	449
18-24 år	134	150	151	158	156	154	153	144	140	134	129	129	131	134
25-39 år	360	392	402	427	428	424	417	402	393	399	400	402	403	403
40-64 år	703	733	755	784	804	810	808	817	820	827	838	842	855	864
65-66 år	40	35	23	31	37	39	44	46	50	56	56	61	59	58
67-79 år	227	229	239	238	233	233	234	235	240	242	251	258	270	286
80+ år	80	83	85	96	102	108	113	120	125	134	140	147	148	150
Total	2.212	2.287	2.318	2.409	2.435	2.433	2.421	2.412	2.413	2.450	2.485	2.520	2.556	2.594

Indekserede folketal primo 2023 (faktiske) og indekserede folketal primo 2024-2036 (2023 = indeks 100)

Alder	2023	2024	2025	2026	2027	2028	2029	2030	2031	2032	2033	2034	2035	2036
0 år	100	97	100	107	109	107	103	99	97	98	99	100	102	103
0-2 år	100	112	110	114	116	115	112	109	107	107	108	109	111	112
3-5 år	100	101	112	117	123	119	116	115	114	115	116	116	117	118
0-5 år	100	106	111	116	120	117	114	112	111	111	112	113	114	115
5 år	100	93	112	101	125	117	114	112	112	113	114	115	115	116
6 år	100	97	90	110	97	117	108	106	105	107	108	109	110	110
6-9 år	100	107	111	118	117	121	124	123	125	124	125	126	128	129
10-13 år	100	92	81	82	81	83	85	87	87	91	94	94	97	96
16-17 år	100	90	88	88	91	82	75	70	62	66	71	73	74	77
0-17 år	100	100	99	101	101	100	98	97	96	98	100	102	103	105
5-15 år	100	98	97	97	97	97	96	97	99	101	102	104	106	107
18-24 år	100	112	113	118	116	115	114	107	104	100	96	96	98	100
25-39 år	100	109	112	118	119	118	116	112	109	111	111	112	112	112
40-64 år	100	104	107	112	114	115	115	116	117	118	119	120	122	123
65-66 år	100	87	58	77	92	98	111	115	125	141	141	153	148	144
67-79 år	100	101	105	105	103	103	103	104	106	106	110	114	119	126
80+ år	100	104	106	120	128	135	141	150	157	168	175	184	185	188
Total	100	103	105	109	110	110	109	109	109	111	112	114	116	117

Ukendte adresser

Folketal primo 2023 (faktiske) og folketal 2024-2036 (forventede)

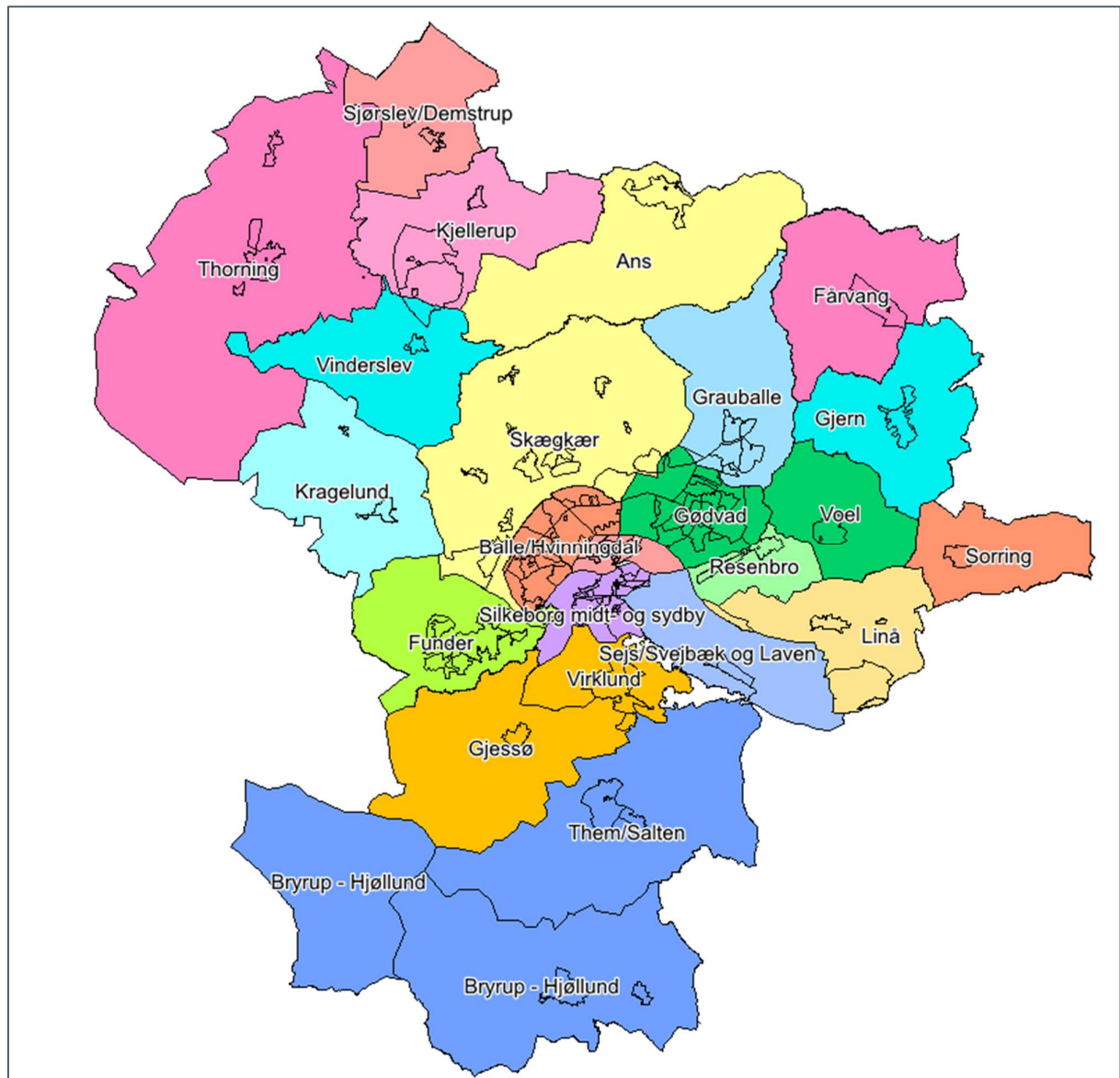
Alder	2023	2024	2025	2026	2027	2028	2029	2030	2031	2032	2033	2034	2035	2036
0 år	1	1	2	2	2	2	2	2	2	2	3	3	3	3
0-2 år	2	4	4	5	5	6	6	6	6	7	7	7	7	7
3-5 år	5	5	5	5	5	5	6	6	6	6	6	6	6	6
0-5 år	7	9	9	10	10	11	11	12	12	13	13	13	13	14
5 år	0	3	2	2	2	2	2	2	2	2	2	2	2	2
6 år	2	1	2	2	2	2	2	2	2	2	2	2	2	2
6-9 år	6	5	7	7	7	7	8	8	8	8	8	9	9	9
10-13 år	4	8	6	7	8	8	8	8	9	9	9	9	10	10
16-17 år	0	3	5	5	6	6	6	6	6	6	7	7	7	7
0-17 år	20	27	31	33	35	37	38	39	40	41	42	43	45	46
5-15 år	13	17	19	20	21	22	22	23	24	24	25	26	26	27
18-24 år	16	27	33	37	40	42	44	46	47	49	50	52	53	55
25-39 år	67	59	58	59	61	63	66	68	71	73	75	78	80	82
40-64 år	52	55	57	60	63	66	68	71	74	77	79	83	86	89
65-66 år	1	1	1	3	3	4	5	6	6	7	8	7	7	7
67-79 år	0	4	8	11	15	18	22	25	29	33	36	40	44	47
80+ år	0	2	4	7	10	13	16	19	22	26	29	33	37	40
Total	156	176	193	210	226	242	258	274	289	305	321	336	352	367

Indekserede folketal primo 2023 (faktiske) og indekserede folketal primo 2024-2036 (2023 = indeks 100)

Alder	2023	2024	2025	2026	2027	2028	2029	2030	2031	2032	2033	2034	2035	2036
0 år	100	134	156	174	191	204	216	226	235	244	251	258	266	274
0-2 år	100	192	217	245	264	279	293	306	317	328	337	345	354	363
3-5 år	100	102	92	96	103	106	110	114	117	120	122	125	127	129
0-5 år	100	128	128	138	149	156	162	169	174	179	184	187	192	196
5 år														
6 år	100	41	98	83	80	87	86	90	92	94	96	98	100	101
6-9 år	100	82	112	118	120	125	127	131	134	137	140	143	146	148
10-13 år	100	191	158	179	191	192	203	211	218	225	231	236	241	245
16-17 år														
0-17 år	100	136	154	165	175	183	188	194	200	206	212	217	223	228
5-15 år	100	134	145	156	160	166	171	176	182	188	192	197	201	206
18-24 år	100	166	206	232	248	261	275	285	295	304	313	323	333	345
25-39 år	100	89	87	88	91	94	98	102	105	109	113	116	120	123
40-64 år	100	106	109	115	122	127	131	137	143	148	152	159	165	172
65-66 år	100	68	145	271	324	377	522	585	591	665	765	736	702	732
67-79 år														
80+ år														
Total	100	113	123	134	145	155	165	175	186	196	206	215	225	235

PLANOMRÅDER

Figur 20 - Planområder i Silkeborg Kommune



Folketal primo 2023 (faktiske) og folketal 2024-2036 (forventede)

Område	2023	2024	2025	2026	2027	2028	2029	2030	2031	2032	2033	2034	2035	2036
Alderslyst	9.469	9.680	9.790	9.817	9.804	9.780	9.712	9.659	9.603	9.552	9.491	9.435	9.383	9.338
Ans	3.368	3.349	3.344	3.336	3.333	3.376	3.381	3.384	3.440	3.442	3.461	3.521	3.540	3.553
Balle/Hvinningdal	14.832	14.889	14.859	14.804	14.841	14.942	14.917	14.853	14.810	14.758	14.657	14.555	14.463	14.374
Bryrup - Hjøllund	2.718	2.712	2.706	2.718	2.721	2.720	2.726	2.737	2.741	2.752	2.754	2.755	2.761	2.774
Funder	5.654	5.855	6.009	6.160	6.308	6.533	6.766	6.893	6.998	7.032	7.053	7.039	7.044	7.024
Fårvang	2.241	2.229	2.226	2.225	2.299	2.372	2.379	2.373	2.379	2.385	2.376	2.365	2.356	2.348
Gjern	2.161	2.184	2.177	2.182	2.189	2.193	2.199	2.222	2.245	2.264	2.281	2.283	2.279	2.275
Gjessø	1.255	1.254	1.338	1.369	1.404	1.437	1.446	1.459	1.472	1.484	1.495	1.509	1.520	1.534
Grauballe	1.554	1.606	1.631	1.628	1.625	1.817	2.054	2.131	2.280	2.405	2.732	3.101	3.158	3.270
Gødvad	8.162	8.523	8.658	9.007	9.304	9.411	9.619	9.766	9.814	9.772	9.794	9.696	9.681	9.593
Kjellerup	5.968	6.066	6.209	6.244	6.360	6.444	6.477	6.554	6.707	6.849	6.976	7.090	7.238	7.329
Kragelund	1.248	1.237	1.279	1.278	1.282	1.278	1.310	1.314	1.326	1.339	1.365	1.372	1.383	1.404
Linå	1.464	1.474	1.506	1.553	1.543	1.549	1.559	1.567	1.555	1.543	1.532	1.528	1.524	1.520
Resenbro	2.050	2.039	2.032	2.031	2.025	2.015	2.009	2.003	1.999	1.993	1.988	1.979	1.974	1.970
Sejs/Svejbjæk og Laven	4.740	4.760	4.771	4.769	4.830	4.847	4.916	4.989	5.033	5.038	5.087	5.161	5.209	5.245
Silkeborg midt- og sydby	12.239	12.482	12.618	12.562	12.502	12.754	12.961	12.916	12.844	12.839	12.827	12.869	12.940	12.981
Sjørsløv/Demstrup	998	987	1.006	1.000	1.023	1.069	1.065	1.066	1.064	1.105	1.152	1.155	1.155	1.159
Skægkær	3.351	3.407	3.400	3.389	3.373	3.434	3.504	3.563	3.552	3.534	3.514	3.491	3.461	3.431
Sorring	1.755	1.792	1.795	1.806	1.831	1.847	1.857	1.872	1.886	1.891	1.891	1.888	1.886	1.884
Them/Salten	3.838	3.892	3.975	4.030	4.047	4.049	4.046	4.044	4.045	4.043	4.041	4.036	4.037	4.034
Thorning	2.850	2.845	2.842	2.847	2.840	2.839	2.831	2.831	2.828	2.830	2.826	2.826	2.841	2.857
Vinderslev	1.343	1.338	1.359	1.359	1.355	1.352	1.347	1.348	1.345	1.347	1.344	1.346	1.345	1.348
Virklund	3.778	3.907	4.035	4.074	4.098	4.177	4.221	4.316	4.357	4.435	4.472	4.548	4.586	4.591
Voel	2.212	2.287	2.318	2.409	2.435	2.433	2.421	2.412	2.413	2.450	2.485	2.520	2.556	2.594
Ukendte adresser	156	176	193	210	226	242	258	274	289	305	321	336	352	367
Total	99.404	100.970	102.072	102.806	103.598	104.911	105.980	106.546	107.028	107.386	107.917	108.402	108.673	108.796

Indekserede folketal primo 2023 (faktiske) og indekserede folketal primo 2024-2036 (2023 = indeks 100)

Område	2023	2024	2025	2026	2027	2028	2029	2030	2031	2032	2033	2034	2035	2036
Alderslyst	100	102	103	104	104	103	103	102	101	101	100	100	99	99
Ans	100	99	99	99	99	100	100	100	102	102	103	105	105	106
Balle/Hvinningdal	100	100	100	100	100	101	101	100	100	99	99	98	98	97
Bryrup - Hjøllund	100	100	100	100	100	100	100	101	101	101	101	101	102	102
Funder	100	104	106	109	112	116	120	122	124	124	125	125	125	124
Fårvang	100	99	99	99	103	106	106	106	106	106	106	106	105	105
Gjern	100	101	101	101	101	101	102	103	104	105	106	106	105	105
Gjessø	100	100	107	109	112	115	115	116	117	118	119	120	121	122
Grauballe	100	103	105	105	105	117	132	137	147	155	176	200	203	210
Gødvad	100	104	106	110	114	115	118	120	120	120	120	119	119	118
Kjellerup	100	102	104	105	107	108	109	110	112	115	117	119	121	123
Kragelund	100	99	102	102	103	102	105	105	106	107	109	110	111	112
Linå	100	101	103	106	105	106	106	107	106	105	105	104	104	104
Resenbro	100	99	99	99	99	98	98	98	98	97	97	97	96	96
Sejs/Svejbjæk og Laven	100	100	101	101	102	102	104	105	106	106	107	109	110	111
Silkeborg midt- og sydby	100	102	103	103	102	104	106	106	105	105	105	105	106	106
Sjørsløv/Demstrup	100	99	101	100	103	107	107	107	107	111	115	116	116	116
Skægkær	100	102	101	101	101	102	105	106	106	105	105	104	103	102
Sorring	100	102	102	103	104	105	106	107	107	108	108	108	107	107
Them/Salten	100	101	104	105	105	106	105	105	105	105	105	105	105	105
Thorning	100	100	100	100	100	100	99	99	99	99	99	99	100	100
Vinderslev	100	100	101	101	101	101	100	100	100	100	100	100	100	100
Virklund	100	103	107	108	108	111	112	114	115	117	118	120	121	122

Voel	100	103	105	109	110	110	109	109	109	111	112	114	116	117
Ukendte adresser	100	113	123	134	145	155	165	175	186	196	206	215	225	235
Total	100	102	103	103	104	106	107	107	108	108	109	109	109	109

Alderslyst

Folketal primo 2023 (faktiske) og folketal 2024-2036 (forventede)

Alder	2023	2024	2025	2026	2027	2028	2029	2030	2031	2032	2033	2034	2035	2036
0 år	68	98	102	104	104	104	104	103	101	100	98	96	95	93
0-2 år	264	264	267	291	293	293	292	290	287	284	278	274	269	265
3-5 år	272	268	272	253	251	248	258	258	258	258	256	252	249	245
0-5 år	536	532	540	544	543	541	550	549	545	542	534	526	518	511
5 år	89	84	88	87	88	73	83	83	83	84	83	83	82	80
6 år	83	85	82	86	85	86	73	82	82	82	82	81	81	80
6-9 år	327	333	336	333	336	336	328	327	326	323	329	328	327	326
10-13 år	359	339	330	335	334	339	340	339	347	352	348	347	346	342
16-17 år	220	238	237	233	230	215	204	196	196	204	204	204	209	211
0-17 år	1.651	1.648	1.650	1.636	1.624	1.604	1.595	1.594	1.596	1.601	1.600	1.593	1.593	1.585
5-15 år	984	962	961	947	939	922	925	932	938	939	946	946	947	944
18-24 år	809	930	976	990	974	968	948	926	901	877	858	851	838	837
25-39 år	1.686	1.733	1.761	1.770	1.758	1.738	1.718	1.696	1.664	1.638	1.608	1.579	1.551	1.525
40-64 år	3.091	3.082	3.104	3.109	3.110	3.080	3.050	3.020	2.989	2.944	2.911	2.887	2.870	2.853
65-66 år	239	258	235	221	223	239	256	259	274	291	285	263	249	245
67-79 år	1.405	1.422	1.442	1.439	1.404	1.385	1.358	1.363	1.371	1.378	1.395	1.419	1.430	1.440
80+ år	588	608	622	652	710	766	786	802	809	824	833	843	851	853
Total	9.469	9.680	9.790	9.817	9.804	9.780	9.712	9.659	9.603	9.552	9.491	9.435	9.383	9.338

Indekserede folketal primo 2023 (faktiske) og indekserede folketal primo 2024-2036 (2023 = indeks 100)

Alder	2023	2024	2025	2026	2027	2028	2029	2030	2031	2032	2033	2034	2035	2036
0 år	100	144	149	152	153	153	152	151	149	147	144	141	139	137
0-2 år	100	100	101	110	111	111	111	110	109	107	105	104	102	101
3-5 år	100	99	100	93	92	91	95	95	95	95	94	93	91	90
0-5 år	100	99	101	101	101	101	103	102	102	101	100	98	97	95
5 år	100	95	99	98	99	82	94	94	94	94	94	93	92	90
6 år	100	103	98	103	102	104	88	98	98	98	98	98	97	96
6-9 år	100	102	103	102	103	103	100	100	100	99	101	100	100	100
10-13 år	100	94	92	93	93	94	95	94	97	98	97	97	96	95
16-17 år	100	108	108	106	105	98	93	89	89	93	93	93	95	96
0-17 år	100	100	100	99	98	97	97	97	97	97	97	97	96	96
5-15 år	100	98	98	96	95	94	94	95	95	95	96	96	96	96
18-24 år	100	115	121	122	120	120	117	114	111	108	106	105	104	103
25-39 år	100	103	104	105	104	103	102	101	99	97	95	94	92	90
40-64 år	100	100	100	101	101	100	99	98	97	95	94	93	93	92
65-66 år	100	108	98	92	93	100	107	108	115	122	119	110	104	102
67-79 år	100	101	103	102	100	99	97	97	98	98	99	101	102	103
80+ år	100	103	106	111	121	130	134	136	138	140	142	143	145	145
Total	100	102	103	104	104	103	103	102	101	101	100	100	99	99

Ans

Folketal primo 2023 (faktiske) og folketal 2024-2036 (forventede)

Alder	2023	2024	2025	2026	2027	2028	2029	2030	2031	2032	2033	2034	2035	2036
0 år	43	31	33	33	34	36	36	36	37	36	36	36	36	35
0-2 år	102	102	103	98	100	106	107	107	110	108	108	109	109	107
3-5 år	78	85	93	104	106	108	107	108	112	113	113	115	114	113
0-5 år	180	188	196	202	206	213	214	215	222	221	221	225	223	220
5 år	26	28	30	32	35	38	36	36	38	38	38	39	39	39
6 år	27	28	29	31	34	37	39	37	38	38	39	40	40	40
6-9 år	135	127	124	125	132	143	151	155	160	160	161	165	167	167
10-13 år	158	152	152	139	141	140	141	144	153	160	166	172	175	175
16-17 år	92	91	93	89	81	84	78	72	76	76	76	78	81	83
0-17 år	664	651	648	642	640	653	661	663	688	694	704	723	733	738
5-15 år	418	399	388	384	388	394	405	412	427	435	446	460	468	473
18-24 år	232	235	231	228	228	229	222	221	216	209	207	210	208	209
25-39 år	485	501	518	530	537	554	556	552	562	553	550	559	554	546
40-64 år	1.166	1.150	1.124	1.112	1.111	1.115	1.107	1.104	1.108	1.102	1.111	1.129	1.133	1.141
65-66 år	104	93	92	95	80	85	96	95	101	108	96	86	90	91
67-79 år	519	527	534	524	527	517	503	509	516	520	528	534	530	533
80+ år	198	193	197	205	209	223	236	240	249	255	265	280	291	296
Total	3.368	3.349	3.344	3.336	3.333	3.376	3.381	3.384	3.440	3.442	3.461	3.521	3.540	3.553

Indekserede folketal primo 2023 (faktiske) og indekserede folketal primo 2024-2036 (2023 = indeks 100)

Alder	2023	2024	2025	2026	2027	2028	2029	2030	2031	2032	2033	2034	2035	2036
0 år	100	73	76	77	79	83	84	83	85	83	83	85	84	82
0-2 år	100	100	101	96	98	103	105	105	108	106	106	107	107	105
3-5 år	100	110	120	133	135	138	137	139	144	144	145	148	147	145
0-5 år	100	104	109	112	114	119	119	120	124	123	123	125	124	122
5 år	100	106	114	124	133	146	138	140	144	146	147	150	149	148
6 år	100	103	109	115	125	136	143	137	141	143	144	148	148	147
6-9 år	100	94	92	93	98	106	112	115	118	118	119	122	123	124
10-13 år	100	96	96	88	90	89	89	91	97	101	105	109	111	111
16-17 år	100	99	102	96	88	91	85	78	83	83	82	84	88	91
0-17 år	100	98	98	97	96	98	100	100	104	104	106	109	110	111
5-15 år	100	96	93	92	93	94	97	99	102	104	107	110	112	113
18-24 år	100	101	99	98	98	99	96	95	93	90	89	91	90	90
25-39 år	100	103	107	109	111	114	115	114	116	114	113	115	114	113
40-64 år	100	99	96	95	95	96	95	95	95	95	95	97	97	98
65-66 år	100	89	88	91	77	81	92	92	98	104	92	83	87	87
67-79 år	100	101	103	101	102	100	97	98	99	100	102	103	102	103
80+ år	100	97	100	103	106	113	119	121	126	129	134	141	147	149
Total	100	99	99	99	99	100	100	100	102	102	103	105	105	106

Balle/Hvinningdal

Folketal primo 2023 (faktiske) og folketal 2024-2036 (forventede)

Alder	2023	2024	2025	2026	2027	2028	2029	2030	2031	2032	2033	2034	2035	2036
0 år	256	243	240	237	238	241	238	233	229	224	217	212	207	203
0-2 år	754	751	746	734	734	741	736	728	718	705	686	668	653	639
3-5 år	653	688	725	741	741	743	739	735	735	734	724	711	696	682
0-5 år	1.407	1.438	1.470	1.474	1.475	1.484	1.475	1.464	1.453	1.438	1.410	1.378	1.349	1.321
5 år	224	204	228	244	244	244	244	243	242	242	241	238	234	229
6 år	201	226	206	227	243	245	240	241	240	240	239	238	235	231
6-9 år	772	797	831	853	896	920	943	950	949	943	942	937	932	925
10-13 år	807	806	739	754	760	780	808	827	857	875	888	892	890	882
16-17 år	430	411	418	412	418	396	364	370	351	352	369	381	387	391
0-17 år	3.839	3.876	3.891	3.898	3.920	3.964	3.952	3.972	3.993	4.005	4.012	3.995	3.981	3.952
5-15 år	2.226	2.230	2.230	2.257	2.271	2.327	2.357	2.382	2.431	2.457	2.474	2.473	2.479	2.469
18-24 år	942	898	860	832	830	825	825	785	756	736	705	700	697	709
25-39 år	2.839	2.870	2.871	2.860	2.842	2.867	2.826	2.751	2.695	2.637	2.561	2.491	2.428	2.370
40-64 år	4.715	4.716	4.672	4.617	4.639	4.653	4.632	4.637	4.638	4.601	4.571	4.557	4.542	4.522
65-66 år	296	288	288	299	290	280	311	324	310	340	355	320	299	301
67-79 år	1.778	1.784	1.772	1.748	1.722	1.695	1.684	1.674	1.682	1.681	1.681	1.717	1.741	1.742
80+ år	423	457	505	551	597	658	687	711	737	759	772	775	775	778
Total	14.832	14.889	14.859	14.804	14.841	14.942	14.917	14.853	14.810	14.758	14.657	14.555	14.463	14.374

Indekserede folketal primo 2023 (faktiske) og indekserede folketal primo 2024-2036 (2023 = indeks 100)

Alder	2023	2024	2025	2026	2027	2028	2029	2030	2031	2032	2033	2034	2035	2036
0 år	100	95	94	93	93	94	93	91	89	87	85	83	81	79
0-2 år	100	100	99	97	97	98	98	97	95	93	91	89	87	85
3-5 år	100	105	111	113	114	114	113	113	113	112	111	109	107	104
0-5 år	100	102	105	105	105	105	105	104	103	102	100	98	96	94
5 år	100	91	102	109	109	109	109	108	108	108	107	106	104	102
6 år	100	112	102	113	121	122	119	120	120	119	119	118	117	115
6-9 år	100	103	108	110	116	119	122	123	123	122	122	121	121	120
10-13 år	100	100	92	93	94	97	100	102	106	108	110	111	110	109
16-17 år	100	96	97	96	97	92	85	86	82	82	86	89	90	91
0-17 år	100	101	101	102	102	103	103	103	104	104	104	104	104	103
5-15 år	100	100	100	101	102	105	106	107	109	110	111	111	111	111
18-24 år	100	95	91	88	88	88	88	83	80	78	75	74	74	75
25-39 år	100	101	101	101	100	101	100	97	95	93	90	88	86	83
40-64 år	100	100	99	98	98	99	98	98	98	98	97	97	96	96
65-66 år	100	97	97	101	98	95	105	109	105	115	120	108	101	102
67-79 år	100	100	100	98	97	95	95	94	95	95	95	97	98	98
80+ år	100	108	119	130	141	156	162	168	174	179	182	183	183	184
Total	100	100	100	100	100	101	101	100	100	99	99	98	98	97

Bryrup - Hjøllund

Folketal primo 2023 (faktiske) og folketal 2024-2036 (forventede)

Alder	2023	2024	2025	2026	2027	2028	2029	2030	2031	2032	2033	2034	2035	2036
0 år	30	28	29	30	31	31	31	31	31	31	31	30	30	30
0-2 år	94	88	90	92	94	95	97	98	98	97	96	95	95	95
3-5 år	103	101	101	102	101	102	103	105	107	108	108	107	107	107
0-5 år	197	190	191	194	195	197	200	203	204	205	204	203	202	201
5 år	39	32	35	37	35	35	36	36	37	37	37	37	37	37
6 år	25	38	33	35	38	36	36	36	37	37	38	38	38	38
6-9 år	109	123	129	134	145	143	145	147	147	148	150	151	152	153
10-13 år	132	123	113	117	115	127	133	138	147	148	149	151	151	152
16-17 år	73	78	66	61	67	62	58	56	55	59	60	64	68	68
0-17 år	580	574	569	571	581	586	591	604	613	626	634	638	647	650
5-15 år	349	339	346	353	354	362	369	381	391	399	407	409	414	418
18-24 år	133	150	156	162	157	157	157	152	148	144	141	141	140	146
25-39 år	395	403	408	424	431	432	432	433	427	422	417	411	408	406
40-64 år	990	962	944	941	936	931	929	921	920	925	921	920	923	925
65-66 år	76	70	80	69	61	68	74	82	85	77	77	80	73	72
67-79 år	432	436	422	415	412	398	389	385	384	391	393	386	393	398
80+ år	112	117	127	136	143	148	155	160	165	168	172	178	177	177
Total	2.718	2.712	2.706	2.718	2.721	2.720	2.726	2.737	2.741	2.752	2.754	2.755	2.761	2.774

Indekserede folketal primo 2023 (faktiske) og indekserede folketal primo 2024-2036 (2023 = indeks 100)

Alder	2023	2024	2025	2026	2027	2028	2029	2030	2031	2032	2033	2034	2035	2036
0 år	100	94	96	99	102	103	104	105	104	104	102	101	101	101
0-2 år	100	94	95	97	100	102	103	104	104	104	102	101	101	101
3-5 år	100	98	98	100	98	99	100	102	104	105	105	104	104	104
0-5 år	100	96	97	99	99	100	102	103	104	104	104	103	102	102
5 år	100	83	89	95	89	90	91	92	94	95	96	96	96	95
6 år	100	153	131	142	150	142	142	146	147	149	150	151	152	152
6-9 år	100	113	118	123	133	131	133	135	135	136	138	139	140	141
10-13 år	100	93	86	89	87	96	101	104	111	112	113	114	115	115
16-17 år	100	107	91	83	92	85	79	76	75	81	82	88	93	94
0-17 år	100	99	98	98	100	101	102	104	106	108	109	110	111	112
5-15 år	100	97	99	101	101	104	106	109	112	114	117	117	119	120
18-24 år	100	113	118	122	118	118	118	114	111	108	106	106	105	109
25-39 år	100	102	103	107	109	109	109	110	108	107	106	104	103	103
40-64 år	100	97	95	95	95	94	94	93	93	93	93	93	93	93
65-66 år	100	92	105	91	81	90	97	108	111	101	102	105	96	94
67-79 år	100	101	98	96	95	92	90	89	89	90	91	89	91	92
80+ år	100	104	113	122	127	132	138	143	147	150	153	159	158	158
Total	100	100	100	100	100	100	100	101	101	101	101	101	102	102

Funder

Folketal primo 2023 (faktiske) og folketal 2024-2036 (forventede)

Alder	2023	2024	2025	2026	2027	2028	2029	2030	2031	2032	2033	2034	2035	2036
0 år	98	136	131	127	122	124	126	124	122	117	113	109	106	103
0-2 år	340	381	383	401	384	386	390	388	384	373	362	348	338	327
3-5 år	338	357	387	366	383	388	410	405	402	397	392	383	374	362
0-5 år	678	738	770	767	767	774	800	793	786	770	754	731	712	690
5 år	96	107	134	115	133	114	137	135	134	131	130	128	126	122
6 år	62	98	108	131	113	132	115	135	133	131	129	128	126	123
6-9 år	274	324	363	411	447	482	491	499	514	510	519	509	503	496
10-13 år	190	219	257	283	302	342	376	413	446	469	470	472	481	475
16-17 år	108	134	137	128	117	131	136	140	157	171	170	180	199	213
0-17 år	1.376	1.534	1.634	1.712	1.758	1.859	1.958	2.017	2.076	2.103	2.120	2.114	2.121	2.103
5-15 år	686	769	860	932	1.007	1.069	1.158	1.219	1.266	1.294	1.326	1.332	1.336	1.323
18-24 år	350	299	298	309	310	318	324	326	321	319	323	332	333	346
25-39 år	1.522	1.530	1.510	1.490	1.429	1.442	1.461	1.438	1.401	1.353	1.310	1.258	1.221	1.182
40-64 år	1.486	1.560	1.607	1.673	1.736	1.825	1.916	1.997	2.067	2.106	2.142	2.177	2.204	2.223
65-66 år	94	98	113	112	110	121	121	115	123	139	138	126	124	127
67-79 år	652	646	645	634	664	652	668	672	675	674	684	696	699	703
80+ år	174	189	202	230	300	316	318	328	335	338	337	337	342	339
Total	5.654	5.855	6.009	6.160	6.308	6.533	6.766	6.893	6.998	7.032	7.053	7.039	7.044	7.024

Indekserede folketal primo 2023 (faktiske) og indekserede folketal primo 2024-2036 (2023 = indeks 100)

Alder	2023	2024	2025	2026	2027	2028	2029	2030	2031	2032	2033	2034	2035	2036
0 år	100	139	134	129	124	126	128	126	124	120	116	111	108	105
0-2 år	100	112	113	118	113	113	115	114	113	110	106	102	100	96
3-5 år	100	106	115	108	113	115	121	120	119	118	116	113	111	107
0-5 år	100	109	114	113	113	114	118	117	116	114	111	108	105	102
5 år	100	112	139	120	139	119	143	141	139	137	136	134	131	128
6 år	100	158	173	211	182	214	186	218	215	211	208	206	203	199
6-9 år	100	118	132	150	163	176	179	182	188	186	189	186	184	181
10-13 år	100	115	135	149	159	180	198	218	235	247	248	248	253	250
16-17 år	100	124	127	119	108	121	126	130	146	158	158	167	184	197
0-17 år	100	111	119	124	128	135	142	147	151	153	154	154	154	153
5-15 år	100	112	125	136	147	156	169	178	185	189	193	194	195	193
18-24 år	100	85	85	88	89	91	93	93	92	91	92	95	95	99
25-39 år	100	101	99	98	94	95	96	94	92	89	86	83	80	78
40-64 år	100	105	108	113	117	123	129	134	139	142	144	146	148	150
65-66 år	100	105	120	120	117	129	129	122	131	148	146	134	132	135
67-79 år	100	99	99	97	102	100	102	103	104	103	105	107	107	108
80+ år	100	108	116	132	173	181	183	189	192	194	194	194	196	195
Total	100	104	106	109	112	116	120	122	124	124	125	125	125	124

Gjern

Folketal primo 2023 (faktiske) og folketal 2024-2036 (forventede)

Alder	2023	2024	2025	2026	2027	2028	2029	2030	2031	2032	2033	2034	2035	2036
0 år	13	22	22	23	24	25	25	25	26	26	26	25	24	24
0-2 år	66	62	63	71	73	75	77	79	80	80	80	78	77	75
3-5 år	80	86	77	75	73	74	80	83	86	87	87	87	85	84
0-5 år	146	148	140	146	146	149	157	162	166	167	167	165	162	159
5 år	26	35	22	30	27	22	27	28	29	29	30	30	29	29
6 år	27	26	33	22	30	27	23	27	28	29	29	29	29	29
6-9 år	116	108	113	108	112	112	104	109	110	111	117	118	118	118
10-13 år	117	118	110	109	110	106	111	110	115	117	112	115	115	115
16-17 år	62	64	57	53	57	53	47	49	50	49	49	50	53	52
0-17 år	504	495	482	474	474	473	472	482	492	497	502	504	504	502
5-15 år	322	318	306	305	299	294	296	299	305	310	316	319	318	320
18-24 år	148	151	150	150	145	142	142	137	134	134	133	131	129	129
25-39 år	301	325	335	343	351	355	357	362	364	363	362	357	349	342
40-64 år	792	783	773	772	771	764	763	765	773	775	780	785	786	780
65-66 år	41	48	56	52	50	56	60	61	58	60	62	56	54	63
67-79 år	279	275	257	264	262	258	255	261	268	277	279	287	293	294
80+ år	96	106	124	128	135	144	150	155	156	158	163	164	164	164
Total	2.161	2.184	2.177	2.182	2.189	2.193	2.199	2.222	2.245	2.264	2.281	2.283	2.279	2.275

Indekserede folketal primo 2023 (faktiske) og indekserede folketal primo 2024-2036 (2023 = indeks 100)

Alder	2023	2024	2025	2026	2027	2028	2029	2030	2031	2032	2033	2034	2035	2036
0 år	100	168	172	179	186	189	191	196	198	197	196	193	188	184
0-2 år	100	93	95	107	111	114	116	119	122	121	121	119	116	114
3-5 år	100	108	96	94	91	92	100	104	107	109	109	109	107	105
0-5 år	100	101	96	100	100	102	107	111	114	114	114	113	111	109
5 år	100	133	83	117	103	84	103	107	110	113	114	114	113	111
6 år	100	96	123	82	111	100	84	101	104	106	108	109	109	108
6-9 år	100	93	98	93	96	97	90	94	95	96	100	102	102	102
10-13 år	100	101	94	93	94	91	95	94	98	100	96	99	98	98
16-17 år	100	103	93	86	91	85	75	80	80	79	79	80	85	83
0-17 år	100	98	96	94	94	94	94	96	98	99	100	100	100	100
5-15 år	100	99	95	95	93	91	92	93	95	96	98	99	99	99
18-24 år	100	102	101	101	98	96	96	93	90	91	90	89	87	87
25-39 år	100	108	111	114	116	118	119	120	121	121	120	118	116	114
40-64 år	100	99	98	97	97	96	96	97	98	98	99	99	99	98
65-66 år	100	118	137	127	123	137	147	148	142	146	152	135	132	154
67-79 år	100	98	92	95	94	92	91	93	96	99	100	103	105	106
80+ år	100	111	129	133	141	150	157	162	162	165	169	171	171	171
Total	100	101	101	101	101	101	102	103	104	105	106	106	105	105

Gjessø

Folketal primo 2023 (faktiske) og folketal 2024-2036 (forventede)

Alder	2023	2024	2025	2026	2027	2028	2029	2030	2031	2032	2033	2034	2035	2036
0 år	12	14	17	18	19	20	20	20	20	19	19	19	19	19
0-2 år	44	42	53	58	61	64	64	65	64	63	62	62	61	61
3-5 år	54	55	63	58	60	64	67	69	70	71	71	70	70	69
0-5 år	98	98	116	116	121	128	132	133	134	134	133	132	131	131
5 år	18	13	25	22	20	20	23	23	24	24	24	24	24	24
6 år	15	18	15	25	22	20	20	23	23	24	24	24	24	24
6-9 år	52	59	67	76	83	85	88	86	87	90	93	95	96	96
10-13 år	58	55	57	59	61	68	72	78	83	84	87	86	87	89
16-17 år	41	50	43	32	30	32	33	30	28	31	34	36	36	39
0-17 år	295	292	312	314	328	343	352	360	368	377	384	390	395	398
5-15 år	174	157	178	188	198	204	210	220	229	236	242	246	251	253
18-24 år	78	77	87	93	90	86	80	78	77	74	72	73	74	76
25-39 år	181	189	229	240	250	257	256	255	254	251	248	246	243	242
40-64 år	465	451	458	458	468	477	475	474	476	479	478	480	482	486
65-66 år	36	39	35	35	34	30	36	41	39	37	40	41	40	38
67-79 år	153	157	166	174	175	182	180	181	188	196	199	202	209	212
80+ år	47	49	51	56	59	62	66	70	71	72	73	77	77	81
Total	1.255	1.254	1.338	1.369	1.404	1.437	1.446	1.459	1.472	1.484	1.495	1.509	1.520	1.534

Indekserede folketal primo 2023 (faktiske) og indekserede folketal primo 2024-2036 (2023 = indeks 100)

Alder	2023	2024	2025	2026	2027	2028	2029	2030	2031	2032	2033	2034	2035	2036
0 år	100	120	145	151	161	168	167	165	163	161	158	157	155	155
0-2 år	100	96	120	131	139	145	146	147	145	144	142	141	139	139
3-5 år	100	103	117	108	111	119	125	128	130	131	131	130	129	129
0-5 år	100	100	118	119	124	131	134	136	137	137	136	135	134	133
5 år	100	72	140	123	111	113	126	130	132	134	136	136	135	134
6 år	100	118	99	166	149	137	136	151	155	157	160	162	162	161
6-9 år	100	114	129	147	160	163	169	166	168	173	179	182	184	185
10-13 år	100	94	99	101	105	118	124	135	144	145	150	149	151	154
16-17 år	100	123	105	77	72	78	81	73	69	77	83	88	89	96
0-17 år	100	99	106	107	111	116	119	122	125	128	130	132	134	135
5-15 år	100	90	102	108	114	117	121	126	132	135	139	141	144	145
18-24 år	100	99	112	120	115	110	102	100	98	95	92	93	94	98
25-39 år	100	104	126	132	138	142	141	141	140	138	137	136	134	134
40-64 år	100	97	99	98	101	103	102	102	102	103	103	103	104	104
65-66 år	100	108	97	97	95	83	100	114	107	102	111	114	111	107
67-79 år	100	103	109	114	114	119	118	118	123	128	130	132	137	139
80+ år	100	104	109	118	126	132	141	150	152	153	156	164	165	172
Total	100	100	107	109	112	115	115	116	117	118	119	120	121	122

Grauballe

Folketal primo 2023 (faktiske) og folketal 2024-2036 (forventede)

Alder	2023	2024	2025	2026	2027	2028	2029	2030	2031	2032	2033	2034	2035	2036
0 år	23	25	25	23	22	27	33	34	36	38	45	52	50	50
0-2 år	79	83	76	75	72	83	100	107	116	122	142	161	162	164
3-5 år	69	75	83	85	85	90	104	109	120	132	154	174	177	183
0-5 år	148	158	159	160	157	173	204	216	237	254	296	335	338	346
5 år	22	27	23	26	33	29	35	37	40	43	51	58	60	62
6 år	22	23	27	23	26	35	32	36	39	41	48	55	58	61
6-9 år	70	79	90	95	98	116	129	140	153	159	183	207	219	232
10-13 år	76	79	80	76	76	90	109	118	131	147	165	187	196	204
16-17 år	42	48	44	36	33	40	49	47	46	51	61	72	77	81
0-17 år	380	399	405	404	407	462	534	568	621	672	776	881	914	957
5-15 år	212	221	226	234	249	278	316	342	377	410	470	532	559	592
18-24 år	91	91	97	97	95	109	121	116	122	122	142	170	159	162
25-39 år	324	329	325	318	309	365	429	436	461	482	566	651	635	638
40-64 år	521	541	545	538	532	577	633	663	710	742	827	926	961	1.003
65-66 år	31	29	35	43	46	42	43	44	43	52	55	55	57	61
67-79 år	154	164	168	169	172	189	217	222	234	242	265	307	315	326
80+ år	53	52	56	58	63	71	77	83	89	93	100	110	117	124
Total	1.554	1.606	1.631	1.628	1.625	1.817	2.054	2.131	2.280	2.405	2.732	3.101	3.158	3.270

Indekserede folketal primo 2023 (faktiske) og indekserede folketal primo 2024-2036 (2023 = indeks 100)

Alder	2023	2024	2025	2026	2027	2028	2029	2030	2031	2032	2033	2034	2035	2036
0 år	100	110	107	102	97	119	145	148	159	165	196	226	219	218
0-2 år	100	105	97	95	91	106	127	136	147	154	180	204	205	207
3-5 år	100	109	120	123	124	130	150	158	175	191	224	252	256	265
0-5 år	100	106	108	108	106	117	138	146	160	172	200	226	229	234
5 år	100	122	106	120	149	133	159	167	180	195	231	265	273	281
6 år	100	103	121	105	117	157	146	164	177	189	217	250	265	277
6-9 år	100	113	129	136	140	166	184	200	218	228	261	295	312	332
10-13 år	100	104	105	100	99	119	143	156	172	193	217	246	258	268
16-17 år	100	113	104	86	78	95	117	112	110	121	145	172	183	192
0-17 år	100	105	107	106	107	122	141	150	163	177	204	232	240	252
5-15 år	100	104	106	111	118	131	149	161	178	193	222	251	263	279
18-24 år	100	100	106	107	105	120	133	127	134	134	156	187	175	178
25-39 år	100	102	100	98	95	113	132	135	142	149	175	201	196	197
40-64 år	100	104	105	103	102	111	122	127	136	142	159	178	184	192
65-66 år	100	94	112	138	149	137	139	143	138	167	178	176	184	195
67-79 år	100	106	109	110	112	123	141	144	152	157	172	199	204	211
80+ år	100	99	106	110	119	135	145	156	167	175	189	208	222	234
Total	100	103	105	105	105	117	132	137	147	155	176	200	203	210

Gød vad

Folketal primo 2023 (faktiske) og folketal 2024-2036 (forventede)

Alder	2023	2024	2025	2026	2027	2028	2029	2030	2031	2032	2033	2034	2035	2036
0 år	138	139	140	149	156	158	161	161	157	151	146	140	136	132
0-2 år	453	443	428	449	470	479	492	495	489	473	458	440	426	412
3-5 år	413	446	449	464	465	459	474	484	489	485	478	465	452	438
0-5 år	866	889	877	913	935	937	966	979	978	958	936	905	878	850
5 år	130	149	138	158	161	150	155	158	160	160	159	156	152	148
6 år	123	134	147	142	159	161	151	156	157	158	158	156	154	150
6-9 år	450	480	525	550	589	608	614	624	621	613	618	614	611	603
10-13 år	444	441	431	448	472	493	534	551	575	587	584	583	579	570
16-17 år	239	247	259	262	237	231	227	226	224	229	239	246	258	258
0-17 år	2.261	2.324	2.324	2.404	2.462	2.496	2.566	2.614	2.646	2.643	2.647	2.618	2.601	2.566
5-15 år	1.286	1.337	1.326	1.387	1.451	1.477	1.529	1.567	1.605	1.616	1.631	1.623	1.618	1.605
18-24 år	524	543	539	546	567	551	540	530	506	489	486	476	482	482
25-39 år	1.725	1.813	1.825	1.909	1.967	1.969	1.995	1.975	1.930	1.862	1.812	1.742	1.695	1.634
40-64 år	2.516	2.613	2.665	2.756	2.839	2.875	2.931	2.983	3.019	3.018	3.039	3.028	3.029	3.021
65-66 år	127	138	152	157	162	165	175	197	201	202	205	194	196	193
67-79 år	777	823	848	904	955	971	995	1.023	1.043	1.067	1.093	1.114	1.129	1.138
80+ år	232	268	304	331	352	385	416	442	468	491	513	525	548	558
Total	8.162	8.523	8.658	9.007	9.304	9.411	9.619	9.766	9.814	9.772	9.794	9.696	9.681	9.593

Indekserede folketal primo 2023 (faktiske) og indekserede folketal primo 2024-2036 (2023 = indeks 100)

Alder	2023	2024	2025	2026	2027	2028	2029	2030	2031	2032	2033	2034	2035	2036
0 år	100	101	101	108	113	114	117	116	114	109	106	102	98	95
0-2 år	100	98	94	99	104	106	109	109	108	104	101	97	94	91
3-5 år	100	108	109	112	113	111	115	117	118	118	116	113	109	106
0-5 år	100	103	101	105	108	108	112	113	113	111	108	104	101	98
5 år	100	115	106	121	124	115	119	121	123	123	123	120	117	114
6 år	100	109	119	115	129	131	123	127	128	128	129	127	125	122
6-9 år	100	107	117	122	131	135	136	139	138	136	137	137	136	134
10-13 år	100	99	97	101	106	111	120	124	130	132	131	131	130	128
16-17 år	100	103	108	110	99	97	95	95	94	96	100	103	108	108
0-17 år	100	103	103	106	109	110	113	116	117	117	117	116	115	113
5-15 år	100	104	103	108	113	115	119	122	125	126	127	126	126	125
18-24 år	100	104	103	104	108	105	103	101	97	93	93	91	92	92
25-39 år	100	105	106	111	114	114	116	114	112	108	105	101	98	95
40-64 år	100	104	106	110	113	114	117	119	120	120	121	120	120	120
65-66 år	100	109	120	124	128	130	138	155	159	159	161	153	154	152
67-79 år	100	106	109	116	123	125	128	132	134	137	141	143	145	147
80+ år	100	115	131	143	152	166	179	191	202	212	221	226	236	240
Total	100	104	106	110	114	115	118	120	120	120	120	119	119	118

Kjellerup

Folketal primo 2023 (faktiske) og folketal 2024-2036 (forventede)

Alder	2023	2024	2025	2026	2027	2028	2029	2030	2031	2032	2033	2034	2035	2036
0 år	56	66	68	67	69	70	69	70	71	73	73	73	74	73
0-2 år	187	201	203	207	212	215	214	215	220	225	226	227	229	228
3-5 år	200	192	208	202	212	212	215	218	224	230	234	236	239	238
0-5 år	387	393	411	408	424	427	429	433	444	456	460	463	468	465
5 år	72	64	70	65	76	69	73	73	75	78	79	80	81	81
6 år	62	71	65	69	67	76	68	74	75	77	79	80	82	82
6-9 år	235	252	265	272	279	287	289	294	304	308	318	324	330	333
10-13 år	266	257	249	243	254	269	280	290	302	314	321	329	338	339
16-17 år	156	143	154	153	150	150	142	136	135	143	151	160	167	171
0-17 år	1.196	1.196	1.227	1.223	1.247	1.266	1.270	1.290	1.332	1.377	1.413	1.442	1.476	1.490
5-15 år	725	725	732	727	749	758	772	795	827	856	881	900	922	934
18-24 år	367	388	402	396	408	409	404	401	399	396	396	399	409	416
25-39 år	1.020	1.048	1.088	1.065	1.091	1.105	1.093	1.092	1.109	1.124	1.131	1.134	1.147	1.139
40-64 år	1.855	1.876	1.896	1.915	1.943	1.945	1.958	1.972	2.003	2.032	2.062	2.097	2.138	2.170
65-66 år	155	137	128	133	141	163	164	162	174	176	177	166	160	163
67-79 år	907	927	945	932	919	900	897	917	934	950	970	999	1.027	1.039
80+ år	468	494	524	580	611	655	691	721	755	794	827	853	882	913
Total	5.968	6.066	6.209	6.244	6.360	6.444	6.477	6.554	6.707	6.849	6.976	7.090	7.238	7.329

Indekserede folketal primo 2023 (faktiske) og indekserede folketal primo 2024-2036 (2023 = indeks 100)

Alder	2023	2024	2025	2026	2027	2028	2029	2030	2031	2032	2033	2034	2035	2036
0 år	100	119	122	120	124	126	124	124	127	130	130	130	132	131
0-2 år	100	107	109	111	113	115	114	115	118	120	121	121	123	122
3-5 år	100	96	104	101	106	106	108	109	112	115	117	118	119	119
0-5 år	100	101	106	106	110	110	111	112	115	118	119	120	121	120
5 år	100	88	98	91	105	95	101	102	105	108	110	111	113	113
6 år	100	114	105	112	108	122	110	119	121	124	127	129	132	132
6-9 år	100	107	113	116	119	122	123	125	129	131	135	138	141	142
10-13 år	100	96	94	91	95	101	105	109	114	118	121	124	127	128
16-17 år	100	91	99	98	96	96	91	87	87	91	97	102	107	110
0-17 år	100	100	103	102	104	106	106	108	111	115	118	121	123	125
5-15 år	100	100	101	100	103	104	107	110	114	118	122	124	127	129
18-24 år	100	106	109	108	111	111	110	109	109	108	108	109	111	113
25-39 år	100	103	107	104	107	108	107	107	109	110	111	111	112	112
40-64 år	100	101	102	103	105	105	106	106	108	110	111	113	115	117
65-66 år	100	88	82	86	91	105	106	104	112	114	114	107	103	105
67-79 år	100	102	104	103	101	99	99	101	103	105	107	110	113	115
80+ år	100	106	112	124	131	140	148	154	161	170	177	182	188	195
Total	100	102	104	105	107	108	109	110	112	115	117	119	121	123

Kragelund

Folketal primo 2023 (faktiske) og folketal 2024-2036 (forventede)

Alder	2023	2024	2025	2026	2027	2028	2029	2030	2031	2032	2033	2034	2035	2036
0 år	14	13	15	15	15	15	16	16	16	16	16	16	16	16
0-2 år	44	43	43	43	44	44	46	47	47	47	48	48	47	48
3-5 år	34	36	45	45	45	42	45	45	46	47	48	48	48	48
0-5 år	78	79	88	88	89	86	91	92	93	94	96	95	95	96
5 år	10	12	14	14	17	15	15	16	16	16	17	17	17	17
6 år	20	11	13	15	15	18	16	16	16	17	17	17	17	18
6-9 år	54	51	52	59	56	61	64	65	67	66	68	69	69	70
10-13 år	72	59	63	54	56	55	56	62	61	66	68	69	70	70
16-17 år	31	29	26	35	34	29	33	30	28	26	29	32	30	32
0-17 år	260	255	264	265	268	261	273	274	278	284	292	297	299	305
5-15 år	161	158	165	157	163	161	165	168	172	180	183	187	190	193
18-24 år	61	67	75	74	74	80	80	80	79	76	77	74	76	77
25-39 år	198	191	208	211	209	209	220	217	217	218	223	220	219	220
40-64 år	429	429	428	420	428	427	431	432	434	437	441	442	447	453
65-66 år	44	39	38	44	34	28	35	38	38	38	40	41	36	35
67-79 år	172	170	179	178	179	179	175	172	175	178	182	183	187	192
80+ år	84	86	87	86	89	92	96	101	104	107	111	116	119	123
Total	1.248	1.237	1.279	1.278	1.282	1.278	1.310	1.314	1.326	1.339	1.365	1.372	1.383	1.404

Indekserede folketal primo 2023 (faktiske) og indekserede folketal primo 2024-2036 (2023 = indeks 100)

Alder	2023	2024	2025	2026	2027	2028	2029	2030	2031	2032	2033	2034	2035	2036
0 år	100	92	104	104	106	106	114	112	113	113	116	114	113	114
0-2 år	100	98	98	97	100	99	106	106	107	108	109	108	108	108
3-5 år	100	106	132	131	133	125	131	132	135	138	141	141	140	141
0-5 år	100	102	112	112	114	110	117	118	119	121	123	122	122	123
5 år	100	116	145	139	174	146	152	155	158	161	165	167	166	167
6 år	100	54	65	75	73	89	78	80	82	83	85	86	87	88
6-9 år	100	94	96	109	104	113	119	120	123	122	126	127	129	130
10-13 år	100	83	87	75	77	76	78	86	85	91	95	96	97	97
16-17 år	100	94	83	114	110	95	105	95	91	85	94	102	98	105
0-17 år	100	98	102	102	103	101	105	105	107	109	112	114	115	117
5-15 år	100	98	102	97	101	100	102	104	107	112	114	116	118	120
18-24 år	100	110	124	121	121	131	131	131	130	125	126	121	124	127
25-39 år	100	97	105	107	105	106	111	110	110	110	112	111	111	111
40-64 år	100	100	100	98	100	100	101	101	101	102	103	103	104	106
65-66 år	100	88	87	99	76	64	79	87	87	87	91	92	82	79
67-79 år	100	99	104	103	104	104	102	100	102	104	106	106	109	112
80+ år	100	102	103	102	106	110	115	120	124	127	132	138	142	146
Total	100	99	102	102	103	102	105	105	106	107	109	110	111	112

Linå

Folketal primo 2023 (faktiske) og folketal 2024-2036 (forventede)

Alder	2023	2024	2025	2026	2027	2028	2029	2030	2031	2032	2033	2034	2035	2036
0 år	20	19	20	21	20	20	20	20	19	19	18	18	18	18
0-2 år	65	62	60	63	62	62	63	62	61	59	57	56	56	55
3-5 år	57	58	65	69	66	64	64	65	64	63	62	61	60	60
0-5 år	122	120	125	132	128	126	127	127	124	122	119	117	116	115
5 år	21	18	18	22	23	21	21	21	21	20	20	20	20	20
6 år	13	20	18	19	21	22	20	20	20	20	20	20	20	20
6-9 år	49	56	66	72	78	79	81	83	81	79	78	78	78	78
10-13 år	39	42	44	49	55	60	67	70	74	76	76	77	76	75
16-17 år	24	25	30	31	28	26	24	26	27	27	30	33	34	34
0-17 år	263	271	291	308	311	317	326	334	337	337	339	340	341	340
5-15 år	138	144	154	168	178	185	196	201	206	208	210	210	211	211
18-24 år	97	93	88	91	88	89	87	85	80	80	77	78	78	81
25-39 år	247	263	280	294	291	287	287	283	273	266	259	254	250	246
40-64 år	519	501	504	511	513	516	519	527	526	515	512	512	511	508
65-66 år	49	53	48	43	39	38	44	40	41	50	52	45	43	46
67-79 år	244	240	243	251	242	238	228	227	227	223	221	227	222	224
80+ år	45	52	53	55	59	65	69	72	71	72	72	72	78	76
Total	1.464	1.474	1.506	1.553	1.543	1.549	1.559	1.567	1.555	1.543	1.532	1.528	1.524	1.520

Indekserede folketal primo 2023 (faktiske) og indekserede folketal primo 2024-2036 (2023 = indeks 100)

Alder	2023	2024	2025	2026	2027	2028	2029	2030	2031	2032	2033	2034	2035	2036
0 år	100	93	98	104	101	102	102	101	97	94	91	90	89	88
0-2 år	100	95	93	97	96	96	96	96	93	90	88	87	86	85
3-5 år	100	102	113	121	116	112	113	113	112	110	109	107	106	105
0-5 år	100	98	102	108	105	103	104	104	102	100	97	96	95	94
5 år	100	84	87	106	109	98	99	100	99	98	97	96	95	94
6 år	100	156	137	143	165	171	155	157	156	154	153	152	152	150
6-9 år	100	114	135	147	159	162	166	169	165	160	160	160	159	159
10-13 år	100	108	113	125	142	154	172	180	191	194	195	197	196	192
16-17 år	100	105	127	129	115	108	100	110	114	114	124	137	143	142
0-17 år	100	103	110	117	118	120	124	127	128	128	129	129	130	129
5-15 år	100	104	111	122	129	134	142	146	149	151	152	152	153	153
18-24 år	100	96	90	93	91	91	89	88	83	82	80	80	81	83
25-39 år	100	107	113	119	118	116	116	114	111	108	105	103	101	100
40-64 år	100	97	97	98	99	99	100	101	101	99	99	99	98	98
65-66 år	100	109	97	89	79	77	89	82	83	102	106	93	89	93
67-79 år	100	98	99	103	99	97	93	93	93	91	91	93	91	92
80+ år	100	116	118	122	131	144	152	160	158	159	161	160	173	169
Total	100	101	103	106	105	106	106	107	106	105	105	104	104	104

Resenbro

Folketal primo 2023 (faktiske) og folketal 2024-2036 (forventede)

Alder	2023	2024	2025	2026	2027	2028	2029	2030	2031	2032	2033	2034	2035	2036
0 år	27	30	30	30	30	30	30	30	29	29	29	28	28	27
0-2 år	101	96	91	94	95	95	94	94	93	92	90	89	88	87
3-5 år	105	102	108	102	99	95	97	97	97	97	97	96	95	94
0-5 år	206	199	199	196	194	189	191	191	190	189	187	184	182	180
5 år	37	30	35	35	36	30	32	32	32	32	32	32	32	31
6 år	24	36	30	35	34	35	29	32	32	32	32	32	32	31
6-9 år	90	106	115	123	131	132	130	128	126	123	126	125	126	125
10-13 år	104	98	97	95	90	102	109	115	122	124	123	121	120	118
16-17 år	47	42	37	46	46	47	52	47	41	45	48	52	56	56
0-17 år	481	490	493	508	516	518	524	526	528	535	541	542	545	542
5-15 år	265	279	293	300	313	311	312	321	329	333	338	337	338	337
18-24 år	118	107	106	97	95	97	96	98	100	96	93	93	94	99
25-39 år	346	358	363	364	361	361	358	356	347	340	334	326	320	316
40-64 år	604	597	592	592	597	594	591	588	591	590	589	595	602	605
65-66 år	48	49	41	42	39	37	43	46	49	51	50	43	36	37
67-79 år	349	327	312	291	274	265	251	242	241	235	240	243	242	239
80+ år	104	112	125	136	142	143	145	147	144	147	141	137	136	132
Total	2.050	2.039	2.032	2.031	2.025	2.015	2.009	2.003	1.999	1.993	1.988	1.979	1.974	1.970

Indekserede folketal primo 2023 (faktiske) og indekserede folketal primo 2024-2036 (2023 = indeks 100)

Alder	2023	2024	2025	2026	2027	2028	2029	2030	2031	2032	2033	2034	2035	2036
0 år	100	110	111	113	113	112	112	110	109	107	106	104	103	101
0-2 år	100	95	90	94	94	94	93	93	92	91	89	88	87	86
3-5 år	100	97	103	97	94	90	92	92	93	93	92	91	90	89
0-5 år	100	96	97	95	94	92	93	93	92	92	91	90	89	88
5 år	100	82	95	93	98	80	86	86	87	87	87	86	85	85
6 år	100	150	125	144	141	148	122	131	132	132	132	132	132	131
6-9 år	100	118	128	137	146	146	144	142	140	137	139	139	140	139
10-13 år	100	94	94	91	87	98	105	111	117	119	118	117	116	114
16-17 år	100	90	78	97	97	100	112	99	87	97	102	111	119	120
0-17 år	100	102	103	106	107	108	109	109	110	111	112	113	113	113
5-15 år	100	105	111	113	118	118	118	121	124	126	128	127	128	127
18-24 år	100	91	90	82	80	82	81	83	85	81	79	79	79	84
25-39 år	100	103	105	105	104	104	104	103	100	98	97	94	92	91
40-64 år	100	99	98	98	99	98	98	97	98	98	98	99	100	100
65-66 år	100	102	85	88	80	76	89	96	101	107	104	90	76	76
67-79 år	100	94	89	83	79	76	72	69	69	67	69	70	69	69
80+ år	100	108	120	131	137	137	140	141	139	141	135	131	130	127
Total	100	99	99	99	99	98	98	98	98	97	97	97	96	96

Sejs/Svejbæk og Laven

Folketal primo 2023 (faktiske) og folketal 2024-2036 (forventede)

Alder	2023	2024	2025	2026	2027	2028	2029	2030	2031	2032	2033	2034	2035	2036
0 år	59	59	59	59	62	62	65	66	65	63	63	64	64	63
0-2 år	210	205	194	194	200	202	210	215	215	210	209	211	211	209
3-5 år	229	237	241	239	241	232	240	247	252	252	254	256	255	253
0-5 år	439	442	434	433	441	435	451	463	467	462	463	467	466	462
5 år	72	86	77	81	89	78	82	84	86	86	88	89	89	88
6 år	77	74	87	79	84	91	82	86	87	88	90	91	92	92
6-9 år	294	296	308	316	327	341	340	348	351	346	354	361	366	368
10-13 år	271	272	289	279	287	293	309	321	332	344	345	351	355	354
16-17 år	144	148	143	135	120	128	136	130	133	135	139	145	153	158
0-17 år	1.298	1.297	1.296	1.294	1.317	1.330	1.373	1.402	1.427	1.437	1.459	1.488	1.506	1.516
5-15 år	787	794	796	807	845	846	868	894	913	926	945	965	975	984
18-24 år	208	226	236	240	245	240	228	232	230	227	228	232	237	243
25-39 år	694	687	700	682	704	711	721	724	717	702	704	712	708	698
40-64 år	1.491	1.506	1.498	1.514	1.533	1.530	1.543	1.568	1.591	1.592	1.606	1.632	1.665	1.684
65-66 år	141	110	98	98	92	99	117	119	107	109	115	110	94	95
67-79 år	679	693	693	687	677	665	648	645	652	652	655	654	662	663
80+ år	229	241	250	254	263	272	286	299	308	318	320	334	337	344
Total	4.740	4.760	4.771	4.769	4.830	4.847	4.916	4.989	5.033	5.038	5.087	5.161	5.209	5.245

Indekserede folketal primo 2023 (faktiske) og indekserede folketal primo 2024-2036 (2023 = indeks 100)

Alder	2023	2024	2025	2026	2027	2028	2029	2030	2031	2032	2033	2034	2035	2036
0 år	100	100	101	100	105	106	110	111	110	107	107	109	108	107
0-2 år	100	97	92	93	95	96	100	103	103	100	100	100	100	100
3-5 år	100	104	105	104	105	101	105	108	110	110	111	112	111	111
0-5 år	100	101	99	99	100	99	103	105	106	105	106	106	106	105
5 år	100	120	107	113	124	109	114	117	119	120	122	123	123	123
6 år	100	96	113	103	109	118	106	112	113	114	116	118	119	119
6-9 år	100	101	105	107	111	116	116	118	119	118	121	123	124	125
10-13 år	100	100	107	103	106	108	114	119	123	127	127	130	131	130
16-17 år	100	103	100	93	83	89	94	90	92	94	96	101	106	110
0-17 år	100	100	100	100	101	102	106	108	110	111	112	115	116	117
5-15 år	100	101	101	103	107	107	110	114	116	118	120	123	124	125
18-24 år	100	108	113	116	118	116	109	111	111	109	110	112	114	117
25-39 år	100	99	101	98	101	103	104	104	103	101	101	103	102	101
40-64 år	100	101	100	102	103	103	104	105	107	107	108	109	112	113
65-66 år	100	78	69	70	65	70	83	85	76	77	82	78	66	67
67-79 år	100	102	102	101	100	98	95	95	96	96	97	96	98	98
80+ år	100	105	109	111	115	119	125	130	135	139	140	146	147	150
Total	100	100	101	101	102	102	104	105	106	106	107	109	110	111

Silkeborg midt- og sydby

Folketal primo 2023 (faktiske) og folketal 2024-2036 (forventede)

Alder	2023	2024	2025	2026	2027	2028	2029	2030	2031	2032	2033	2034	2035	2036
0 år	73	97	99	99	99	102	104	101	99	98	98	97	98	98
0-2 år	209	256	267	276	276	285	289	284	278	275	273	273	274	274
3-5 år	184	195	226	227	242	248	257	254	251	250	249	249	249	248
0-5 år	393	452	493	503	518	533	547	538	529	525	522	521	522	522
5 år	62	61	75	68	83	77	84	83	82	82	82	82	82	82
6 år	74	68	65	77	70	85	79	83	82	82	82	83	83	83
6-9 år	255	285	283	302	298	318	331	332	338	335	340	342	344	345
10-13 år	353	324	331	320	314	337	339	351	348	358	365	370	379	377
16-17 år	268	265	266	259	247	238	245	231	220	224	230	240	240	245
0-17 år	1.489	1.546	1.582	1.577	1.577	1.617	1.648	1.639	1.626	1.642	1.654	1.675	1.694	1.705
5-15 år	890	891	898	882	895	923	940	954	959	976	984	997	1.014	1.020
18-24 år	1.607	1.547	1.520	1.459	1.420	1.444	1.451	1.414	1.380	1.343	1.316	1.303	1.303	1.305
25-39 år	2.192	2.299	2.330	2.316	2.290	2.346	2.380	2.330	2.272	2.242	2.207	2.188	2.181	2.161
40-64 år	3.794	3.819	3.841	3.822	3.807	3.845	3.864	3.835	3.799	3.758	3.731	3.738	3.759	3.769
65-66 år	326	313	305	296	298	309	334	354	363	381	382	350	323	322
67-79 år	1.899	1.970	1.990	1.972	1.930	1.950	1.980	1.976	1.997	2.024	2.051	2.102	2.146	2.164
80+ år	932	989	1.049	1.120	1.179	1.242	1.303	1.367	1.407	1.449	1.485	1.511	1.534	1.555
Total	12.239	12.482	12.618	12.562	12.502	12.754	12.961	12.916	12.844	12.839	12.827	12.869	12.940	12.981

Indekserede folketal primo 2023 (faktiske) og indekserede folketal primo 2024-2036 (2023 = indeks 100)

Alder	2023	2024	2025	2026	2027	2028	2029	2030	2031	2032	2033	2034	2035	2036
0 år	100	133	136	136	136	140	142	139	136	135	134	134	134	134
0-2 år	100	123	128	132	132	137	139	136	133	132	130	130	131	131
3-5 år	100	106	123	123	131	135	140	138	136	136	135	135	135	135
0-5 år	100	115	125	128	132	136	139	137	135	134	133	133	133	133
5 år	100	98	122	110	133	124	136	134	133	133	133	133	133	132
6 år	100	91	88	104	95	115	106	112	111	111	111	112	113	112
6-9 år	100	112	111	119	117	125	130	130	132	131	133	134	135	135
10-13 år	100	92	94	91	89	95	96	99	98	101	103	105	107	107
16-17 år	100	99	99	97	92	89	92	86	82	84	86	89	90	92
0-17 år	100	104	106	106	106	109	111	110	109	110	111	112	114	115
5-15 år	100	100	101	99	101	104	106	107	108	110	111	112	114	115
18-24 år	100	96	95	91	88	90	90	88	86	84	82	81	81	81
25-39 år	100	105	106	106	104	107	109	106	104	102	101	100	99	99
40-64 år	100	101	101	101	100	101	102	101	100	99	98	99	99	99
65-66 år	100	96	94	91	91	95	103	109	111	117	117	107	99	99
67-79 år	100	104	105	104	102	103	104	104	105	107	108	111	113	114
80+ år	100	106	113	120	127	133	140	147	151	155	159	162	165	167
Total	100	102	103	103	102	104	106	106	105	105	105	105	106	106

Sjørslev/Demstrup

Folketal primo 2023 (faktiske) og folketal 2024-2036 (forventede)

Alder	2023	2024	2025	2026	2027	2028	2029	2030	2031	2032	2033	2034	2035	2036
0 år	12	10	11	11	12	13	12	12	12	13	13	13	12	12
0-2 år	36	35	34	32	34	38	37	36	35	37	40	39	37	36
3-5 år	29	31	36	35	37	37	36	36	36	38	40	40	39	38
0-5 år	65	66	69	67	71	75	73	73	71	76	80	78	76	74
5 år	8	10	13	11	14	13	13	13	12	13	14	14	14	13
6 år	10	9	10	13	11	15	13	13	13	13	14	14	14	14
6-9 år	42	41	38	43	46	52	54	53	54	54	57	57	57	57
10-13 år	56	48	44	42	44	46	44	48	49	54	58	57	58	57
16-17 år	30	27	30	32	33	29	22	21	24	24	23	25	25	27
0-17 år	224	216	216	214	214	223	217	219	220	232	243	245	245	245
5-15 år	137	133	130	125	124	133	135	138	137	145	154	156	157	157
18-24 år	71	69	71	66	70	74	74	68	63	64	67	64	63	63
25-39 år	164	166	174	169	173	188	185	181	177	186	196	191	184	180
40-64 år	386	377	374	372	374	376	372	368	365	372	381	382	388	389
65-66 år	33	25	25	26	28	34	33	33	34	33	33	32	26	25
67-79 år	93	103	109	107	112	116	121	128	136	144	153	156	159	162
80+ år	27	30	38	46	52	58	63	67	69	74	79	85	90	94
Total	998	987	1.006	1.000	1.023	1.069	1.065	1.066	1.064	1.105	1.152	1.155	1.155	1.159

Indekserede folketal primo 2023 (faktiske) og indekserede folketal primo 2024-2036 (2023 = indeks 100)

Alder	2023	2024	2025	2026	2027	2028	2029	2030	2031	2032	2033	2034	2035	2036
0 år	100	85	92	91	97	107	102	100	97	104	111	106	102	99
0-2 år	100	97	93	90	95	105	103	101	98	104	110	108	104	101
3-5 år	100	107	124	121	127	128	125	125	124	132	139	136	133	131
0-5 år	100	102	107	104	110	115	113	112	110	116	123	120	117	114
5 år	100	119	158	132	174	164	156	157	155	164	174	173	169	166
6 år	100	86	104	128	115	149	134	130	130	135	143	145	143	141
6-9 år	100	98	91	103	108	124	128	127	128	129	135	136	136	136
10-13 år	100	85	79	75	78	82	78	86	88	97	103	103	104	103
16-17 år	100	90	99	107	110	97	72	70	80	81	78	82	84	90
0-17 år	100	97	97	95	96	100	97	98	98	104	109	109	109	109
5-15 år	100	97	95	91	91	97	99	101	100	106	112	114	115	115
18-24 år	100	97	99	93	99	104	104	96	89	90	95	90	89	89
25-39 år	100	101	106	103	106	115	113	110	108	113	120	116	112	110
40-64 år	100	98	97	96	97	97	96	95	95	96	99	99	100	101
65-66 år	100	77	74	79	85	103	101	101	104	101	100	96	79	76
67-79 år	100	111	118	115	120	124	130	138	146	155	164	168	171	175
80+ år	100	111	140	171	191	214	233	250	254	272	292	313	333	348
Total	100	99	101	100	103	107	107	107	107	111	115	116	116	116

Skægkær

Folketal primo 2023 (faktiske) og folketal 2024-2036 (forventede)

Alder	2023	2024	2025	2026	2027	2028	2029	2030	2031	2032	2033	2034	2035	2036
0 år	36	47	46	45	45	47	49	49	47	46	44	43	41	40
0-2 år	138	144	135	140	138	142	150	154	149	143	138	133	129	125
3-5 år	137	139	145	147	146	142	153	158	157	155	151	146	141	137
0-5 år	275	283	280	287	284	285	303	311	305	297	289	280	271	262
5 år	49	51	38	47	54	43	50	51	51	50	50	49	47	45
6 år	36	48	49	38	45	53	44	50	49	49	48	48	47	45
6-9 år	152	160	177	169	176	184	183	194	193	188	190	188	186	182
10-13 år	170	160	149	149	149	155	172	172	178	181	176	179	178	173
16-17 år	98	96	83	88	86	79	75	76	73	75	77	80	84	81
0-17 år	779	791	780	773	770	778	806	829	829	823	820	810	801	787
5-15 år	455	463	455	445	453	458	478	493	501	501	504	499	494	490
18-24 år	241	233	231	222	213	220	215	211	204	200	192	192	188	190
25-39 år	620	651	638	637	623	644	665	670	649	629	611	593	574	556
40-64 år	1.168	1.184	1.200	1.184	1.184	1.193	1.195	1.212	1.217	1.212	1.204	1.198	1.192	1.189
65-66 år	78	73	71	88	96	90	100	105	97	99	104	103	98	93
67-79 år	370	376	382	374	374	391	403	414	431	443	449	458	469	479
80+ år	95	99	100	111	115	119	120	122	126	128	133	137	139	138
Total	3.351	3.407	3.400	3.389	3.373	3.434	3.504	3.563	3.552	3.534	3.514	3.491	3.461	3.431

Indekserede folketal primo 2023 (faktiske) og indekserede folketal primo 2024-2036 (2023 = indeks 100)

Alder	2023	2024	2025	2026	2027	2028	2029	2030	2031	2032	2033	2034	2035	2036
0 år	100	129	127	126	125	130	136	137	132	127	123	119	115	112
0-2 år	100	104	98	101	100	103	108	111	108	103	100	97	94	91
3-5 år	100	101	106	107	107	104	112	115	115	113	110	107	103	100
0-5 år	100	103	102	104	103	104	110	113	111	108	105	102	98	95
5 år	100	104	78	96	110	88	101	104	103	103	102	99	96	93
6 år	100	134	136	106	126	146	121	138	137	136	135	133	130	126
6-9 år	100	105	116	111	116	121	120	127	127	123	125	124	122	120
10-13 år	100	94	87	88	88	91	101	101	105	106	104	105	105	102
16-17 år	100	98	85	90	88	80	77	78	75	76	79	81	86	82
0-17 år	100	102	100	99	99	100	103	106	106	106	105	104	103	101
5-15 år	100	102	100	98	100	101	105	108	110	110	111	110	108	108
18-24 år	100	97	96	92	88	91	89	88	85	83	80	80	78	79
25-39 år	100	105	103	103	100	104	107	108	105	101	99	96	93	90
40-64 år	100	101	103	101	101	102	102	104	104	104	103	103	102	102
65-66 år	100	93	91	112	123	116	128	134	124	126	133	132	125	119
67-79 år	100	102	103	101	101	106	109	112	116	120	121	124	127	129
80+ år	100	104	105	117	121	125	126	128	133	135	140	144	146	146
Total	100	102	101	101	101	102	105	106	106	105	105	104	103	102

Sorring

Folketal primo 2023 (faktiske) og folketal 2024-2036 (forventede)

Alder	2023	2024	2025	2026	2027	2028	2029	2030	2031	2032	2033	2034	2035	2036
0 år	22	21	21	22	23	23	23	23	24	23	23	22	22	21
0-2 år	65	69	69	69	71	72	73	75	75	74	73	71	70	68
3-5 år	89	81	82	76	79	78	80	81	83	84	83	82	81	79
0-5 år	154	150	151	146	150	150	153	156	158	158	156	153	150	147
5 år	31	25	34	24	28	27	27	27	28	28	28	28	28	27
6 år	17	31	25	33	24	28	27	27	28	28	28	28	28	28
6-9 år	99	105	100	108	112	110	111	108	111	111	112	113	113	112
10-13 år	115	110	107	102	100	105	103	109	114	113	113	111	112	112
16-17 år	45	56	58	56	53	54	47	43	47	48	44	46	50	51
0-17 år	476	482	473	469	466	463	463	467	475	479	478	477	479	475
5-15 år	308	300	298	292	290	286	291	296	298	301	307	306	307	304
18-24 år	85	91	99	105	110	110	110	109	104	100	100	99	96	98
25-39 år	262	284	286	285	293	293	293	295	295	293	288	282	277	271
40-64 år	670	659	650	649	653	645	648	651	655	649	641	639	640	640
65-66 år	36	43	44	44	34	40	46	40	40	47	57	53	43	42
67-79 år	173	179	182	191	199	210	208	216	218	221	223	233	239	243
80+ år	53	55	61	62	75	87	89	94	98	101	105	106	113	115
Total	1.755	1.792	1.795	1.806	1.831	1.847	1.857	1.872	1.886	1.891	1.891	1.888	1.886	1.884

Indekserede folketal primo 2023 (faktiske) og indekserede folketal primo 2024-2036 (2023 = indeks 100)

Alder	2023	2024	2025	2026	2027	2028	2029	2030	2031	2032	2033	2034	2035	2036
0 år	100	95	97	100	103	104	106	107	107	105	103	101	99	97
0-2 år	100	107	105	106	109	111	113	115	116	114	112	109	107	105
3-5 år	100	91	92	86	89	88	89	91	93	94	94	92	91	89
0-5 år	100	98	98	95	98	98	99	101	103	103	101	99	98	96
5 år	100	81	108	77	89	86	87	89	90	91	92	91	90	88
6 år	100	180	149	192	143	162	157	160	163	164	166	166	165	163
6-9 år	100	106	101	109	113	111	112	109	112	112	113	114	114	114
10-13 år	100	95	93	89	87	91	89	95	99	98	99	96	98	97
16-17 år	100	125	128	124	118	119	104	95	105	107	97	103	111	113
0-17 år	100	101	99	99	98	97	97	98	100	101	100	100	101	100
5-15 år	100	98	97	95	94	93	94	96	97	98	100	99	100	99
18-24 år	100	107	116	123	129	130	129	128	122	118	117	117	113	115
25-39 år	100	108	109	109	112	112	112	113	113	112	110	107	106	103
40-64 år	100	98	97	97	98	96	97	97	98	97	96	95	96	95
65-66 år	100	119	121	123	95	111	128	110	111	130	157	147	120	118
67-79 år	100	103	105	110	115	121	120	125	126	128	129	135	138	141
80+ år	100	103	116	117	141	164	167	177	185	191	198	199	213	217
Total	100	102	102	103	104	105	106	107	107	108	108	108	107	107

Thorning

Folketal primo 2023 (faktiske) og folketal 2024-2036 (forventede)

Alder	2023	2024	2025	2026	2027	2028	2029	2030	2031	2032	2033	2034	2035	2036
0 år	29	28	28	29	29	29	28	28	28	27	27	26	27	27
0-2 år	75	83	86	87	86	87	86	86	84	84	82	81	81	82
3-5 år	80	79	80	84	89	90	91	90	90	90	89	88	88	88
0-5 år	155	162	166	171	176	177	177	176	175	174	171	169	170	170
5 år	27	28	28	26	30	30	31	31	31	31	31	31	31	31
6 år	23	28	29	29	28	31	31	32	32	32	32	32	32	32
6-9 år	101	108	114	117	120	123	125	128	131	132	132	132	132	133
10-13 år	140	115	110	112	112	118	123	125	129	132	134	136	139	140
16-17 år	83	85	77	83	79	64	60	58	57	60	61	63	66	68
0-17 år	560	558	549	547	546	539	541	548	553	561	565	568	577	582
5-15 år	349	339	334	320	322	329	336	345	353	358	364	367	371	375
18-24 år	200	193	197	196	192	196	189	180	173	165	161	161	160	163
25-39 år	458	466	468	472	467	467	464	461	455	447	439	432	431	429
40-64 år	1.048	1.039	1.026	1.020	1.017	1.001	984	969	965	961	953	952	952	950
65-66 år	83	74	65	69	68	80	91	93	86	82	86	81	78	81
67-79 år	399	402	409	401	396	389	386	396	405	414	413	419	424	424
80+ år	102	114	128	142	154	166	176	184	192	200	209	214	220	227
Total	2.850	2.845	2.842	2.847	2.840	2.839	2.831	2.831	2.828	2.830	2.826	2.826	2.841	2.857

Indekserede folketal primo 2023 (faktiske) og indekserede folketal primo 2024-2036 (2023 = indeks 100)

Alder	2023	2024	2025	2026	2027	2028	2029	2030	2031	2032	2033	2034	2035	2036
0 år	100	98	98	98	98	99	98	97	95	94	92	91	91	92
0-2 år	100	111	115	116	115	115	115	114	113	111	109	108	108	109
3-5 år	100	99	100	105	112	113	113	113	113	113	111	110	110	111
0-5 år	100	105	107	110	113	114	114	114	113	112	110	109	109	110
5 år	100	105	104	98	111	113	116	115	114	114	114	113	113	113
6 år	100	122	127	127	121	134	136	140	139	138	138	138	138	138
6-9 år	100	107	113	116	119	122	124	127	130	130	131	130	131	132
10-13 år	100	82	78	80	80	84	88	90	92	94	96	97	100	100
16-17 år	100	103	93	100	95	77	72	69	68	72	74	76	80	82
0-17 år	100	100	98	98	98	96	97	98	99	100	101	101	103	104
5-15 år	100	97	96	92	92	94	96	99	101	103	104	105	106	108
18-24 år	100	96	98	98	96	98	95	90	86	83	81	80	80	82
25-39 år	100	102	102	103	102	102	101	101	99	98	96	94	94	94
40-64 år	100	99	98	97	97	96	94	92	92	92	91	91	91	91
65-66 år	100	89	78	83	82	96	110	112	104	98	103	98	94	97
67-79 år	100	101	103	100	99	98	97	99	101	104	104	105	106	106
80+ år	100	112	125	139	151	162	173	180	188	196	205	209	215	222
Total	100	100	100	100	100	100	99	99	99	99	99	99	100	100

Virkbund

Folketal primo 2023 (faktiske) og folketal 2024-2036 (forventede)

Alder	2023	2024	2025	2026	2027	2028	2029	2030	2031	2032	2033	2034	2035	2036
0 år	52	51	55	56	56	57	58	59	58	58	57	58	57	55
0-2 år	162	167	178	182	184	189	191	195	194	195	193	193	191	186
3-5 år	164	174	192	205	208	216	220	227	229	233	233	234	233	228
0-5 år	326	342	370	387	392	404	411	422	423	427	426	428	424	414
5 år	61	52	61	69	69	72	74	76	77	79	79	80	80	79
6 år	48	63	55	63	70	71	73	76	78	79	80	81	81	81
6-9 år	220	235	238	235	255	265	281	294	301	308	314	320	323	322
10-13 år	197	197	207	224	228	242	247	249	268	278	291	302	308	311
16-17 år	104	109	106	108	103	102	102	102	107	120	120	121	127	128
0-17 år	954	992	1.029	1.060	1.084	1.119	1.152	1.194	1.224	1.260	1.283	1.306	1.327	1.327
5-15 år	585	594	614	634	657	684	713	746	771	792	817	837	856	863
18-24 år	236	240	247	234	228	230	222	224	217	219	219	232	233	239
25-39 år	551	614	661	679	676	692	696	701	690	691	682	682	673	652
40-64 år	1.279	1.277	1.292	1.297	1.303	1.307	1.318	1.344	1.357	1.377	1.384	1.410	1.427	1.446
65-66 år	94	103	101	88	91	111	110	106	113	115	119	115	107	97
67-79 år	466	481	499	500	497	492	490	507	510	522	535	554	570	576
80+ år	198	199	206	216	220	226	233	241	245	250	250	249	251	254
Total	3.778	3.907	4.035	4.074	4.098	4.177	4.221	4.316	4.357	4.435	4.472	4.548	4.586	4.591

Indekserede folketal primo 2023 (faktiske) og indekserede folketal primo 2024-2036 (2023 = indeks 100)

Alder	2023	2024	2025	2026	2027	2028	2029	2030	2031	2032	2033	2034	2035	2036
0 år	100	99	105	107	107	110	111	113	111	112	110	111	109	106
0-2 år	100	103	110	113	114	117	118	120	120	120	119	119	118	115
3-5 år	100	106	117	125	127	131	134	138	140	142	142	143	142	139
0-5 år	100	105	113	119	120	124	126	129	130	131	131	131	130	127
5 år	100	85	100	113	113	118	121	125	127	129	130	131	131	129
6 år	100	131	114	131	146	148	152	158	162	165	166	169	169	168
6-9 år	100	107	108	107	116	120	128	134	137	140	143	145	147	146
10-13 år	100	100	105	114	116	123	125	127	136	141	148	153	156	158
16-17 år	100	104	102	104	99	98	98	98	103	115	115	117	122	123
0-17 år	100	104	108	111	114	117	121	125	128	132	134	137	139	139
5-15 år	100	102	105	108	112	117	122	128	132	135	140	143	146	148
18-24 år	100	101	104	99	97	97	94	95	92	93	93	98	99	101
25-39 år	100	111	120	123	123	126	126	127	125	125	124	124	122	118
40-64 år	100	100	101	101	102	102	103	105	106	108	108	110	112	113
65-66 år	100	110	107	94	96	119	117	113	121	122	126	122	114	103
67-79 år	100	103	107	107	107	105	105	109	110	112	115	119	122	124
80+ år	100	101	104	109	111	114	118	122	124	126	126	126	127	128
Total	100	103	107	108	108	111	112	114	115	117	118	120	121	122

Voel

Folketal primo 2023 (faktiske) og folketal 2024-2036 (forventede)

Alder	2023	2024	2025	2026	2027	2028	2029	2030	2031	2032	2033	2034	2035	2036
0 år	31	30	31	33	34	33	32	31	30	30	31	31	32	32
0-2 år	92	103	101	105	107	106	103	100	98	99	99	101	102	103
3-5 år	100	101	112	117	123	119	116	115	114	115	116	116	117	118
0-5 år	192	204	213	223	231	225	220	215	212	214	216	217	219	221
5 år	35	33	39	35	44	41	40	39	39	40	40	40	40	41
6 år	37	36	33	41	36	43	40	39	39	39	40	40	41	41
6-9 år	128	137	142	151	150	155	159	157	160	158	160	162	163	165
10-13 år	172	158	139	141	140	143	146	150	149	156	161	162	167	166
16-17 år	90	81	79	79	82	73	67	63	56	59	64	66	66	70
0-17 år	668	665	662	675	675	666	652	648	645	657	670	680	690	699
5-15 år	421	413	409	408	407	409	404	408	415	424	431	437	445	449
18-24 år	134	150	151	158	156	154	153	144	140	134	129	129	131	134
25-39 år	360	392	402	427	428	424	417	402	393	399	400	402	403	403
40-64 år	703	733	755	784	804	810	808	817	820	827	838	842	855	864
65-66 år	40	35	23	31	37	39	44	46	50	56	56	61	59	58
67-79 år	227	229	239	238	233	233	234	235	240	242	251	258	270	286
80+ år	80	83	85	96	102	108	113	120	125	134	140	147	148	150
Total	2.212	2.287	2.318	2.409	2.435	2.433	2.421	2.412	2.413	2.450	2.485	2.520	2.556	2.594

Indekserede folketal primo 2023 (faktiske) og indekserede folketal primo 2024-2036 (2023 = indeks 100)

Alder	2023	2024	2025	2026	2027	2028	2029	2030	2031	2032	2033	2034	2035	2036
0 år	100	97	100	107	109	107	103	99	97	98	99	100	102	103
0-2 år	100	112	110	114	116	115	112	109	107	107	108	109	111	112
3-5 år	100	101	112	117	123	119	116	115	114	115	116	116	117	118
0-5 år	100	106	111	116	120	117	114	112	111	111	112	113	114	115
5 år	100	93	112	101	125	117	114	112	112	113	114	115	115	116
6 år	100	97	90	110	97	117	108	106	105	107	108	109	110	110
6-9 år	100	107	111	118	117	121	124	123	125	124	125	126	128	129
10-13 år	100	92	81	82	81	83	85	87	87	91	94	94	97	96
16-17 år	100	90	88	88	91	82	75	70	62	66	71	73	74	77
0-17 år	100	100	99	101	101	100	98	97	96	98	100	102	103	105
5-15 år	100	98	97	97	97	97	96	97	99	101	102	104	106	107
18-24 år	100	112	113	118	116	115	114	107	104	100	96	96	98	100
25-39 år	100	109	112	118	119	118	116	112	109	111	111	112	112	112
40-64 år	100	104	107	112	114	115	115	116	117	118	119	120	122	123
65-66 år	100	87	58	77	92	98	111	115	125	141	141	153	148	144
67-79 år	100	101	105	105	103	103	103	104	106	106	110	114	119	126
80+ år	100	104	106	120	128	135	141	150	157	168	175	184	185	188
Total	100	103	105	109	110	110	109	109	109	111	112	114	116	117

Ukendte adresser

Folketal primo 2023 (faktiske) og folketal 2024-2036 (forventede)

Alder	2023	2024	2025	2026	2027	2028	2029	2030	2031	2032	2033	2034	2035	2036
0 år	1	1	2	2	2	2	2	2	2	2	3	3	3	3
0-2 år	2	4	4	5	5	6	6	6	6	7	7	7	7	7
3-5 år	5	5	5	5	5	5	6	6	6	6	6	6	6	6
0-5 år	7	9	9	10	10	11	11	12	12	13	13	13	13	14
5 år	0	3	2	2	2	2	2	2	2	2	2	2	2	2
6 år	2	1	2	2	2	2	2	2	2	2	2	2	2	2
6-9 år	6	5	7	7	7	7	8	8	8	8	8	9	9	9
10-13 år	4	8	6	7	8	8	8	8	9	9	9	9	10	10
16-17 år	0	3	5	5	6	6	6	6	6	6	7	7	7	7
0-17 år	20	27	31	33	35	37	38	39	40	41	42	43	45	46
5-15 år	13	17	19	20	21	22	22	23	24	24	25	26	26	27
18-24 år	16	27	33	37	40	42	44	46	47	49	50	52	53	55
25-39 år	67	59	58	59	61	63	66	68	71	73	75	78	80	82
40-64 år	52	55	57	60	63	66	68	71	74	77	79	83	86	89
65-66 år	1	1	1	3	3	4	5	6	6	7	8	7	7	7
67-79 år	0	4	8	11	15	18	22	25	29	33	36	40	44	47
80+ år	0	2	4	7	10	13	16	19	22	26	29	33	37	40
Total	156	176	193	210	226	242	258	274	289	305	321	336	352	367

Indekserede folketal primo 2023 (faktiske) og indekserede folketal primo 2024-2036 (2023 = indeks 100)

Alder	2023	2024	2025	2026	2027	2028	2029	2030	2031	2032	2033	2034	2035	2036
0 år	100	134	156	174	191	204	216	226	235	244	251	258	266	274
0-2 år	100	192	217	245	264	279	293	306	317	328	337	345	354	363
3-5 år	100	102	92	96	103	106	110	114	117	120	122	125	127	129
0-5 år	100	128	128	138	149	156	162	169	174	179	184	187	192	196
5 år														
6 år	100	41	98	83	80	87	86	90	92	94	96	98	100	101
6-9 år	100	82	112	118	120	125	127	131	134	137	140	143	146	148
10-13 år	100	191	158	179	191	192	203	211	218	225	231	236	241	245
16-17 år														
0-17 år	100	136	154	165	175	183	188	194	200	206	212	217	223	228
5-15 år	100	134	145	156	160	166	171	176	182	188	192	197	201	206
18-24 år	100	166	206	232	248	261	275	285	295	304	313	323	333	345
25-39 år	100	89	87	88	91	94	98	102	105	109	113	116	120	123
40-64 år	100	106	109	115	122	127	131	137	143	148	152	159	165	172
65-66 år	100	68	145	271	324	377	522	585	591	665	765	736	702	732
67-79 år														
80+ år														
Total	100	113	123	134	145	155	165	175	186	196	206	215	225	235



BEREGNINGSMETODE

Ændringer i indbyggertallet er afhængige af en række demografiske komponenter herunder balancen mellem fødsler og dødsfald samt vandringsbalancen. De overordnede forudsætninger, som ligger til grund for befolkningsprognosen er følgende:

OMRÅDEINDELING

Silkeborg Kommune er i prognosesammenhæng opdelt i 223 basisområder (samt et område til administrative adresser), som er dannet ved en opsplitting af kommunens skoledistrikter og småbørnsområder, ligesom by- og landområder er skilt fra hinanden. Desuden er der udskilt områder med helt særlige befolkningsforhold som for eksempel større plejehjem eller institutioner. Indbyggertallene i disse specielle områder er forudsat konstante over hele prognoseperioden.

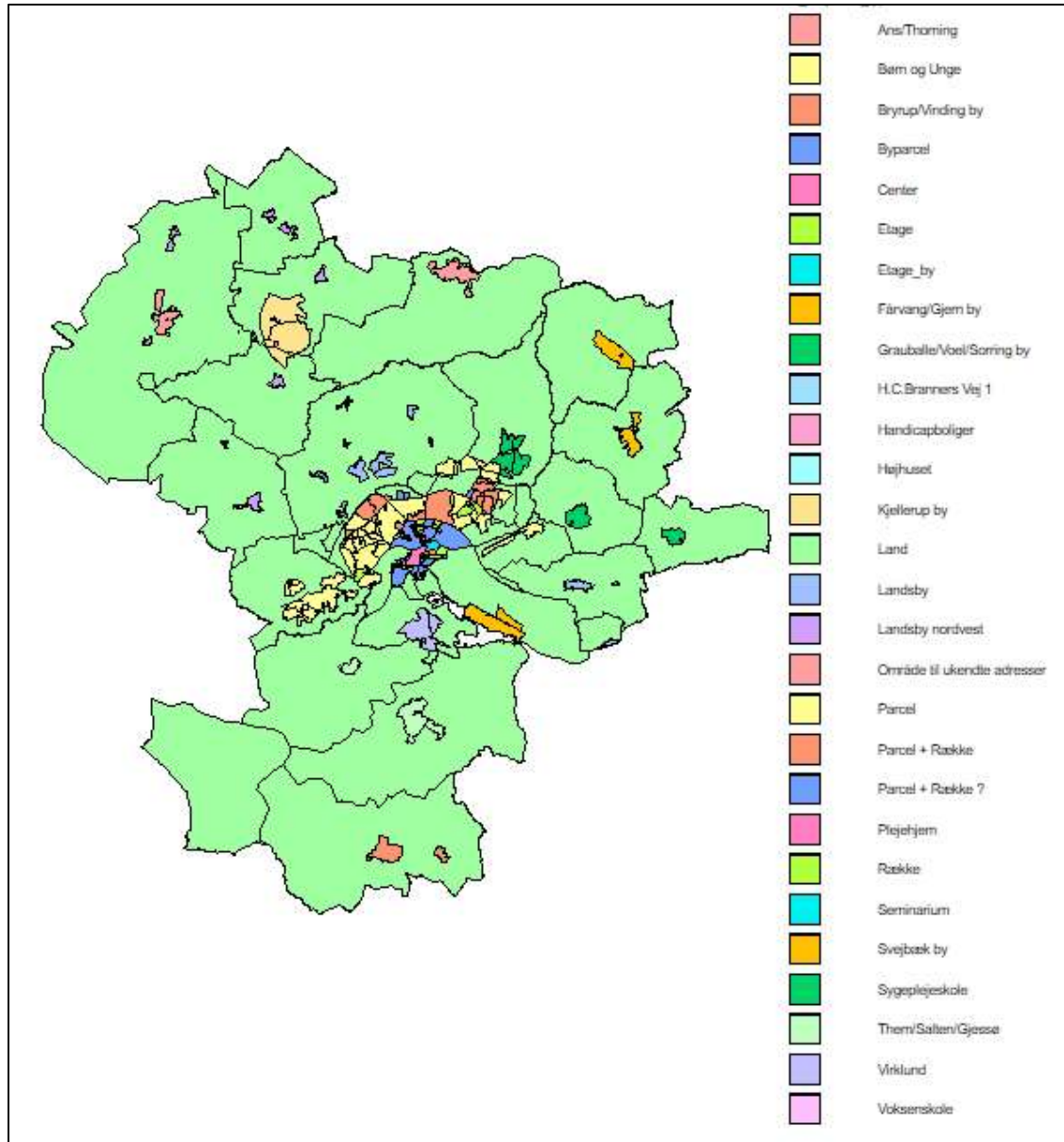
For at minimere usikkerheder er basisområderne samlet i parameterområder for henholdsvis flyttemønstre og fødsler. Det vil sige, at områder, der minder om hinanden med hensyn til flytte- og fødselsmønstre, er beregnet som samlede statistikenheder.

BEFOLKNINGSDATA

Fra Det Centrale Personregister (CPR) er der indhentet befolkningsdata for den historiske periode. Ud over indbyggertal fordelt på køn og alder indeholder datasættet oplysninger om antallet af kvinder og mænd i 1-års aldersklasser, antal fødsler, dødsfald flytninger såvel internt i kommunen (intraregionale) som til og fra kommunen (interregionale). Prognosen tager således afsæt i befolkningsudviklingen i Silkeborg Kommune i de historiske år.

Som beskrevet ovenfor er alle historiske befolkningsdata samlet i basisområder. Af hensyn til beregningssikkerheden i prognosen er basisområderne samlet i såkaldte parameterområder. Parameterområder er områder, inden for hvilke flytte- og fertilitetsmønstre vurderes at være ens. Den anvendte parameterområdesamling fremgår af figuren nedenfor.

Figur 21 - Parameterområder i Silkeborg Kommune



Bestanden og hændelserne blandt befolkningen i de historiske år danner udgangspunkt for prognosen, idet beregninger af fødselsniveau og flyttemønstre i de udvalgte historiske år bruges til udregning af de fremtidige fødsler og flytninger. Antallet af dødsfald i de historiske år bruges til at justere den landsdækkende dødshyppighed til niveauet i Silkeborg Kommune.

BEFOLKNINGSLIGNINGEN

Samspillet mellem befolkningens størrelse og de demografiske komponenter kan sammenfattes i befolkningsbalanceligningen:

$P_t = P_0 + (F - D) + (T_f - F_f)$, hvor:

- P_0 er antal personer et i delområde på et givet tidspunkt (t_0)
- P_t er antal mennesker i et delområde på et senere tidspunkt (t)

- F er antal fødsler i et delområde i perioden $(t - t_0)$
- D er antal døde i et delområde i perioden $(t - t_0)$
- T_f er antal tilflyttere (inklusive flygtninge) til et delområde i perioden
- F_f er antal fraflyttere i et delområde i perioden.

I Demografix prognosen beregnes ovenstående ligning for befolkningen i hvert delområde fordelt på køn og alder (1-års intervaller). Antal tilflyttere (T_f) består dels af antal tilflyttere ($T_{f,bevar}$) til den bevarede boligmasse og dels af antal tilflyttere ($T_{f,ny}$) til nye boliger i prognoseåret. På lignende måde opdeles antal fraflyttere (F_f) i antal fraflyttere ($F_{f,bevar}$) fra den bevarede boligmasse samt antal fraflyttere ($F_{f,ned}$) fra nedlagte boliger.

Befolkningsprognosen er ikke nogen forudsigtelse om den fremtidige befolkningsudvikling, men den beskriver, hvorledes befolkningen vil udvikle sig givet at de forudsætninger, den bygger på, er gældende i hele prognoseperioden. Usikkerheden vil øges, efterhånden som prognoseåret fjerner sig fra basisåret. Desuden vil der være knyttet størst usikkerhed til delområder med små indbyggertal.

BEREGNINGSSIKKERHED

Præcisionen af de beregnede resultater afhænger af, hvor præcist de benyttede data afspejler virkeligheden med hensyn til flyttemønstre, fertilitet, dødshyppighed osv. Hvis udgangsåret for befolkningsprognosen er et år, der afviger fra de "normale" år f.eks. med ekstraordinært mange tilflytninger eller fødsler, vil dette mønster afspejle sig i alle prognoseårene og dermed føre til en forkert tendens i resultaterne. Problemet kan forebygges ved at basere flyttemønstret på flere år for at udligne enkelte års udsving. Det betyder til gengæld, at prognosen vil være mere "konservativ", og nye tendenser i befolkningsudviklingen vil blive opfanget senere end ellers.

Det er ikke muligt at beregne en gennemsnitlig usikkerhed på beregningerne, idet prognosen i princippet kan være fuldstændig nøjagtig, hvis alle forudsætningerne holder. Omvendt kan beregningerne afvige meget fra det faktiske resultat, hvis forudsætningerne skrider og f.eks. fødselstallet stiger voldsomt, eller der ikke bliver bygget så meget som forudsat. Grundlæggende er usikkerheden for forudsætningerne – og dermed også for resultaterne – større, jo længere man fjerner sig fra udgangsåret. Usikkerheden er endvidere betinget af størrelsen på de årgange, der regnes på. Når årgangens størrelse øges, øges sikkerheden også. Derfor er usikkerheden på de ældste og meget små årgange størst.

2311	Kjellerup Nord	Etage		10											10	
		Parcel	1			5	5	7	9	15	20	12	16	11	12	113
		Række		23		40	24			18	15	22		20		162
2312	Kjellerup Syd	Parcel	9	6	4		4	2	4	3	4	3	4	2	3	48
		Række	37	26						8	8		8	8		95
		Ældre			24					10						34
2411	Sjørsvlev	Parcel		1		1	1		1			1		1		7
		Række		10												10
2412	Demstrup	Række				10	20				16	20				66
2511	Ans	Etage										5	5	5	5	20
		Parcel	1	3		1	2	4	2	3	1	4	2	3	1	27
		Række					20			20			19			59
3011	Fårvang	Etage				10	18									28
		Parcel		2	2	4	4	5		4	4					25
		Række				20	14									34
3101	Gjern land	Parcel								1				1	1	3
3111	Gjern	Etage									6	6				12
		Parcel	1			5	5	5	9	8	4	4	3			44
		Række	18	4	7											29
3211	Voel	Parcel	24	14	11	7				3	6	6	6	6	6	89
		Række	10	2	26	6	6				10	10	10	10	10	100
3291	Nyt friplejehjem	Ældre			6											6
3311	Resenbro	Parcel			1			1		1			1	1	1	6
3411	Sorring	Parcel	5	6	7	6	4	6	6	6	3	2	1	1	1	54
		Række	18													18
3491	Sorringhus	Ældre				15	15									30
3502	Laven	Parcel		1				1				1			1	4
3511	Linå	Parcel											3	3	2	8
		Række		8	16		8	8	8							48
3512	Mollerup	Etage	1													1
		Række	8	8	7											23
3611	Svejbæk	Parcel		1	1	1	1	1	1	1	1	1	1	1	1	12
		Række	14													14
3613	Svejbæk (NORD)	Parcel	4	7		11		22	21	12		15	15	6	1	114
		Række				10	10					10	10	10	12	52
4011	Them	Parcel	6	4	4	3	2	1		1		1		1		23
		Række		7	7											14
4012	Salten	Parcel		4	5	3	2									14
		Række	20	20	4											44
4111	Virklund	Parcel	11	8	9	1	6	1	6	1	6	1	7	1	1	59
		Række					7		6		6		6			25
4112	Virklund fremtidigt boligområde	Etage	50	50												100
		Parcel				4	6	12	6	10	6	10	6	5		65
		Række					10		15		8	10	8	7		48
4202	Hjøllund land	Parcel				1							1			2
4211	Bryrup by	Parcel		3	3	2	4	3	5	3	3	3	3	4	3	39
		Række	6		5			3			4				4	22
4212	Vinding by	Parcel				1			1	1		1		1	1	6
4311	Gjessø	Parcel	2	12	2	3	3	3	4	4	4	4	5	4	5	55
		Række		20	10	10	10									50
I alt			972	719	490	575	837	657	367	331	282	395	382	270	194	6471