Danfunk.dk

Ændring af adgangskode

Indhold:

Denne guide viser kort, hvordan du på vores hjemmeside (danfunk.dk) nemt og sikkert kan ændre din adgangskode på din bruger.

Step 1:

Gå til log ind siden

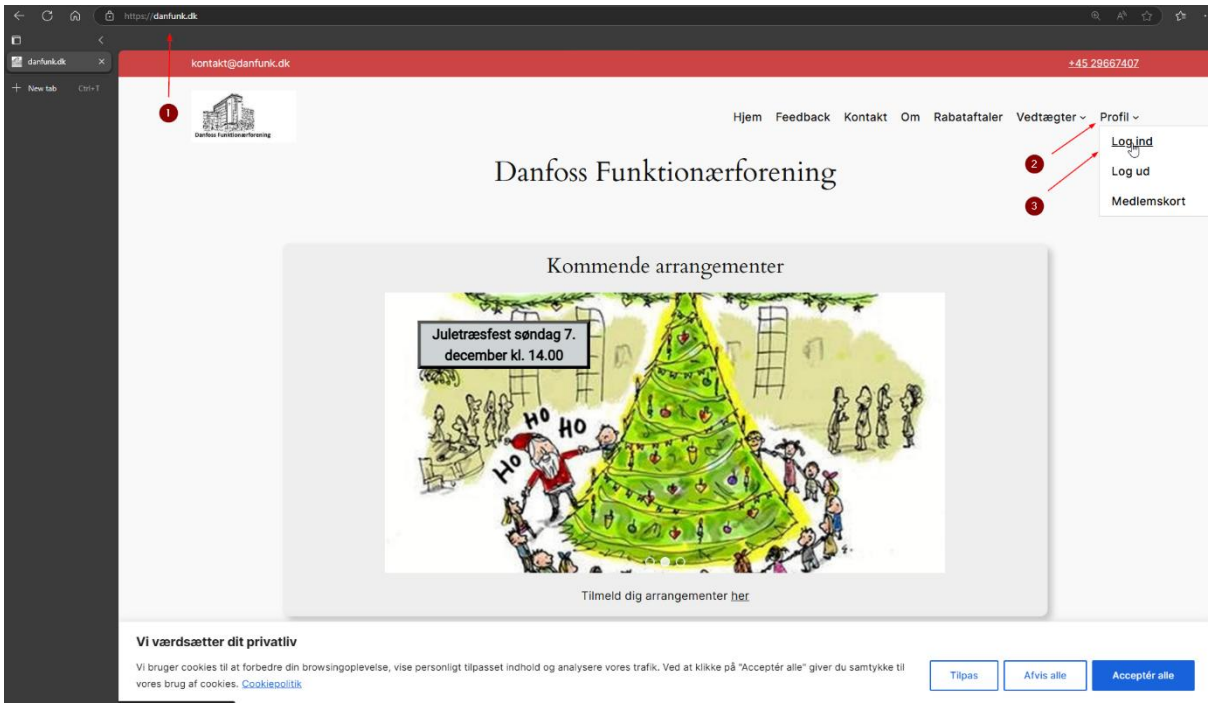

1. Gå til danfunk.dk
2. Hold musen over ‘Profil’
3. Klik på ‘log ind’

Step 2:

Ved førstegangs-log ind, brug da de log ind oplysninger du har fået tilsendt på mail, fra no-reply@danfunk.dk, eller brug din mail og adgangskode du selv har lavet.

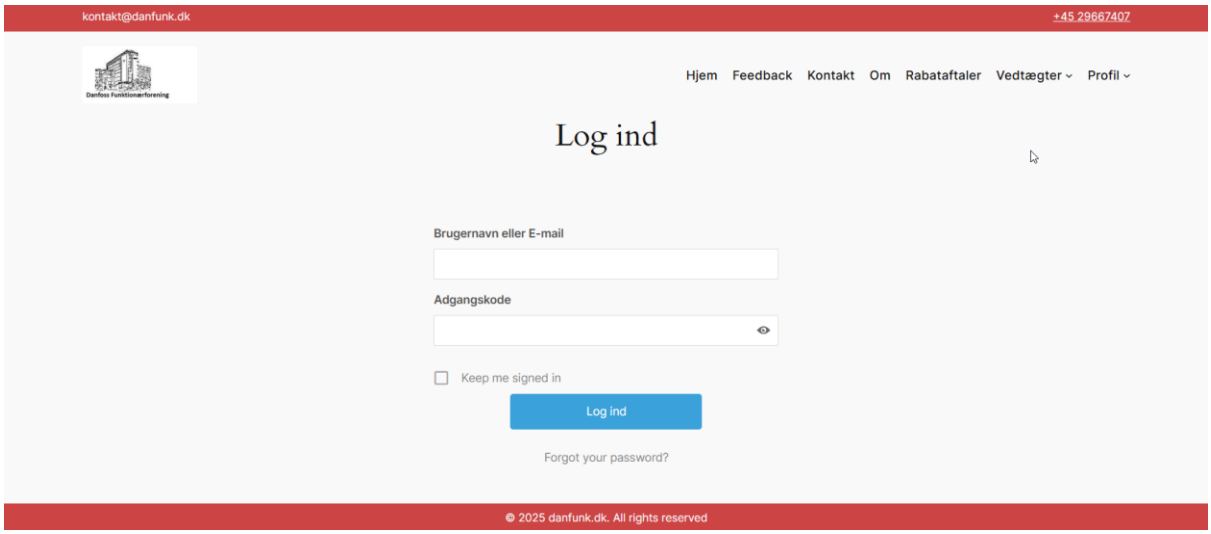

Glemt adgangkode:

I tilfælde af at du har glemt din adgangskode, kan du skrive en besked til os via hjemmesiden her, eller skriv direkte til os på kontakt@danfunk.dk.

Du kan også med vores selvbetjening selv ændre din adgangskode, med brug af den mail som er tilknyttet din konto her:

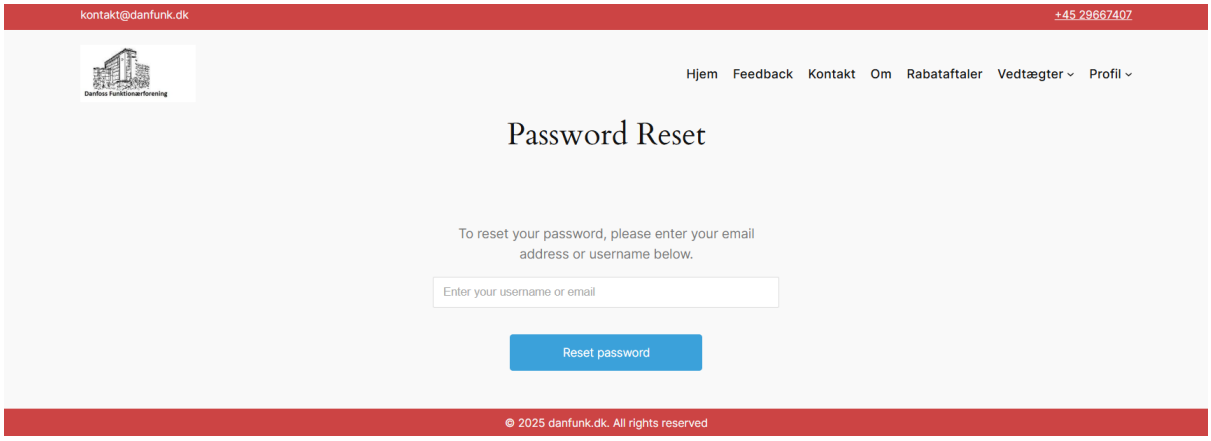

Step 3:

Efter log-ind, vil du frit kunne navigere danfunk.dk, og se rabataftaler, surveys, medlemskort, og endda udskrive dit medlemskort.