


Vikingenen



Chiro Bilzen

Klein bivak 2026

13 april - 16 april

2400 Mol

Inhoud

Een woordje van de leiding.....	3
Themabrief.....	4
Per afdeling!	
Sloebers (1-2e leerjaar)	5
Speelclub (3-4e leerjaar)	6
Rakwi's (5-6e leerjaar).....	7
Praktische info.....	8
Wanneer?.....	8
Inschrijvingen.....	8
Waar?	9
Briefje sturen.....	9
Gegevens leiding.....	10
Wat (niet) meenemen?	11
Kriebelbeestjes	12
Verkleedtips	13
Kleurplaat.....	14

Een woordje van de leiding

Beste leden en ouders

Eindelijk is het weer zover! Na verschillende Chirozondagen vol avontuur en plezier, maken we ons nu klaar voor klein bivak.

4 dagen lang gaan we genieten van leuke spelletjes, lekker eten en dat samen met je beste vrienden. Wij kijken er alvast enorm naar uit en hopen dat jullie even enthousiast zijn.

Dit jaar staat het kamp helemaal in het teken van Vikingen. We trekken eropuit als echte krijgers en zullen veel plezier beleven. Dit Vikingavontuur wil je absoluut niet missen!

Neem zeker de tijd om dit kampboekje rustig door te nemen. Zo ben je helemaal voorbereid op een superleuk klein bivak.

Wij hebben er alvast ontzettend veel zin in!

Groetjes
De leiding





Gegroet dappere krijgers van Chiro Bilzen! Wij zijn Braut en Erlinga, heersers van Stockoslinki. We hebben jullie hulp nodig.

Op 15 april 2026 organiseren wij de Viking Cup 2026! In dit toernooi gaan we op zoek naar de beste Viking. Het is ook de ideale gelegenheid om onze geliefde goden te eren.

Het is een speciale editie, want dit jaar is het de honderdste keer dat het toernooi gehouden wordt. Onze grote rivaal Harald, heerser van Kopavyck, doet ook mee en we willen hem absoluut verslaan en daarom nodigen we jullie uit.

Tijdens onze laatste schattentochten hoorden we verhalen waaien over een heldhaftige, stoere Chiro uit het verre Bilzen. We denken dat het winnen van de Viking Cup met jullie hulp geen probleem zal zijn!


We hebben onze slaapkazernes voor jullie ter beschikking gesteld om uitgerust aan de Cup te beginnen. We verwachten jullie van 13 t.e.m. 16 april 2026 in Mol.





Zijn de sloebers klaar om echte Vikingen te worden met ons?

Samen 4 dagen genieten in Moli!



Zet je helm op en ga mee op Vikingkamp om op avonturen te jagen!



Tijd om jullie helmen op te zetten, Rakwi's, als
echte Vikingen! Vier dagen vol avontuur in Moll!

Praktische info

WANNEER?

Jullie worden verwacht op de kampplaats op maandag 13 april om 15 uur, na een eerste formatie begint het bivak!

Het klein bivak is gedaan op donderdag 16 april.

Jullie kunnen je kapoen(en) komen halen om 11 uur op de kampplaats. Info over de kampplaats vinden jullie op de volgende pagina.

Elke avond wordt er ook een verslagje van de dag, met info over wat elke groep heeft gedaan en wat leuke foto's, geplaatst op onze website. Dat is zeker de moeite om eens te checken!

INSCHRIJVINGEN

Inschrijven en betalen via de website VÓÓR 03/04/2026

Het inschrijven van jullie zoon/dochter kan door op www.chirobilzen.be de gegevens van uw kind in te vullen onder de link 'Inschrijven Klein Bivak 2026' (Site -> shop -> inschrijvingen -> Klein Bivak 2026).

Via de website kan u de betaling uitvoeren via Payconiq of Bancontact. Als dit gelukt is, krijgt u automatisch een bevestigingsmail. Vanaf het derde kind krijgt u korting.

Het bivak kost 80 euro per lid. Vanaf het derde kind is er een korting van 25 euro. Het sociaal tarief bedraagt 65 euro.

Wist je datje: 'Je tarief kan persoonlijk bepaald worden op basis van je thuissituatie. Neem gerust contact op met Fien Hardy, +32 487 35 20 85.'


Voor vragen, opmerkingen of extra informatie kan je altijd contact opnemen met iemand van de leiding, de socials van de Chiro of mailen naar info@chirobilzen.be.



Gegevens leiding

Sloebbers

Koen Teppers: 0471 45 49 19
Joke Arnols: 0492 45 04 20
Miel Maurissen: 0478 27 40 79
Mathieu Vrancken: 0470 83 57 96



Speelclub

Tim Teppers: 0471 45 49 18
Thibeau Slechten: 0470 79 75 06
Joren Dubois: 0474 02 94 69
Imke Panis: 0468 30 04 80

Rakwi's

Niels Staes: 0493 83 89 92
Mere Germonpré: 0474 11 49 34
Karel Franssen: 0468 57 64 92
Pieter Parthoens: 0483 50 46 67



Bij vragen helpen zij jullie met alle plezier verder, maar tijdens het bivak zullen ze niet altijd bereikbaar zijn. Daarom neem je beter contact op met onze groepsleider Ignace Voets (0475 26 13 84), wel enkel bij noodgevallen, die ook aanwezig is gedurende het bivak.

Indien hij niet bereikbaar is, kan je contact opnemen met onze volwassen begeleider (veebee) Stef Coomans (0477 56 33 67 of stef@chirobilzen.be).

Nog wat extra hulp die ons zal vergezellen:

De kookploeg die ervoor zorgt dat wij 4 dagen ons buikje rond kunnen eten. De dienstleiding (leiding van tito's, keti's en aspi's) die meegaat als logistieke hulp en ervoor zorgt dat het bivak vast en zeker onvergetelijk gaat zijn!

Wat (niet) meenemen?

Wel mee ✓

Kledij:

- Enkele T-shirts
- Regenjas
- Lange broeken
- Zwemgerief + rugzakje
- Korte broeken
- Pet
- Enkele dikke truien
- Stevige schoenen
- Voldoende ondergoed + reserve
- Laarzen of waterdichte schoenen
- Voldoende sokken + reserve



Slaapgerief:

- Slaapzak
- Kussen
- Hoeslaken
- Pyjama
- Eventueel extra deken
- Veldbedje



Wasgerief:

- Washandjes
- Tandborstel + tandpasta
- Handdoeken
- Zeep en shampoo
- Kam



Extra's

- Zaklamp
- Knuffelbeer
- Boeken/strips (voor tijdens platte rust)
- Zakdoeken
- Drinkbus
- Pen + papier
- Envelop + postzegel (kaartje)
- Zonnecrème + Zonnebril
- Kids-ID



Wat niet mee ✗

- Snoep
- Mama en papa
- Kostbare spullen (vb. GSM, camera, laptop...)



ZORG OOK DAT U (OF UW KIND) HET KIDS-ID VAN UW KIND AFGEEFT AAN DE LEIDING BIJ AANKOMST OP DE KAMPPLAATS. UW KIND KRIJGT DEZE TERUG BIJ HET TERUGKEREN NAAR HUIS.

Vergeet zeker niet een eigen veldbedje mee te nemen!

Wanneer uw kind medicatie moet innemen, wordt de inname hiervan uitgelegd aan de leiding en wordt de medicatie bij aankomst van het lid aan hen afgegeven.

Kriebelbeestjes

Beste ouders,

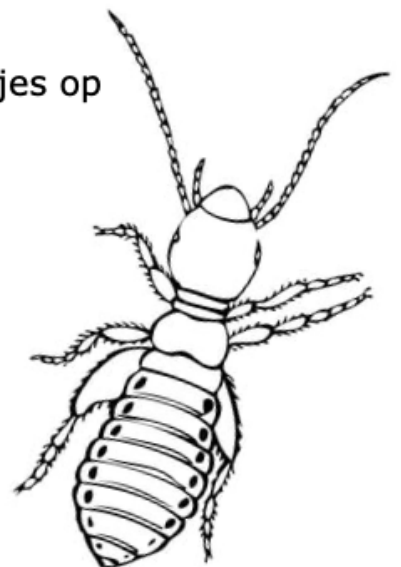
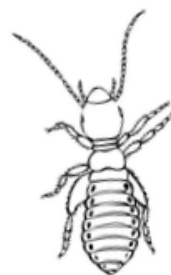
Op groot bivak een aantal jaren geleden hadden we te maken met een heuse luizenplaag. Het heeft ons veel geld en moeite gekost om deze kriebelbeestjes uit te roeien. We weten dat luizen zeker in de periode van vele kampen een veelvoorkomend probleem is. Daarom werken we er de laatste jaren aan dit zo goed mogelijk te voorkomen. Volg daarom a.u.b. dit stappenplan:

- Controleer je kind enkele dagen voor bivak. Heeft je kind neten of luizen, start dan de behandeling.
- Controleer de dag van het vertrek opnieuw. Heeft je kind dan nog neten of luizen, breng de leiding hiervan op de hoogte en geef de producten mee aan de leiding.
- Ook al vind je geen luizen of neten meer, maar heeft je kind toch luizen gehad, breng dan toch de leiding even op de hoogte.
- Worden er bij controle op bivak toch nog luizen of neten gevonden, die aan jullie oog zijn ontsnapt, zal de behandeling op kamp worden gestart. De kosten worden dan nadien aan de ouders meegedeeld.

Op deze manier hopen we de vervelende kriebelbeestjes op ons bivak geen kans te geven.

Alvast bedankt!

De Anti-kriebelbrigade



Verkleedtips



Kleurplaat

