



SPEL DER TRONEN



*Een Avontuur voor
Ridders & Prinsessen*

Groot Bivak 2019



Inhoud

Een woordje van de leiding.....	3
Themabrief.....	4
Per afdeling!	
Sloebers (1-2 ^e leerjaar).....	5
Speelclub (3-4 ^e leerjaar).....	6
Rakwi's (5-6 ^e leerjaar).....	7
Tito's (1-2 ^e middelbaar).....	8
Keti's (3-4 ^e middelbaar).....	9
Aspi's (5-6 ^e middelbaar).....	10
Praktische info	
Wanneer?.....	11
Bagage?.....	11
Inschrijvingen.....	12
Waar?.....	13
Bezoekdag.....	14
Gegevens leiding.....	15
Wat (niet) meenemen?.....	17
Kriebelbeestjes.....	18
Verkleedtips.....	19
Extra	20

Een woordje van de leiding

Dag beste prinsessen en ridders. Na een jaar vol plezier is het eindelijk zo ver: Groot Bivak 2019!

Hopelijk hebben jullie er net zo hard naar uitgekeken als wij. Doorheen het jaar organiseerden we al vele leuke activiteiten zoals onze fuiven 'So What?!' en Schrikkelfuif, de aspi-fuif 'Deeply orange', spaghketi, vadersweekend, bloemenactie, winter BBQ, en zo veel meer. En Groot Bivak wordt het hoogtepunt van een spetterend chirojaar!

Wij willen jou natuurlijk graag mee nemen op dit avontuur! Lees daarom dit boekje en bereid je voor om er een geweldige tijd van te maken!



Groetjes

De leidingsploeg

xxx

Hallo Koene ridders en prachtige prinsessen,

Mijn naam is Basta, ik ben de hofnar van Koning Gregory van de vier grote westelijke koninkrijken en ik nodig jullie uit voor de meest belangrijke gebeurtenis van de laatste eeuw. Namelijk de trouw van Rozemarie, de beminnelijke dochter van koning Gregory, met de meest dappere, behendige, intelligente ridder van het hele westen.

Deze ridder is nog niet gekozen en daarvoor organiseren wij het spectaculaire, 10-dagen durende spel der tronen. Dit riddertornooi zal de dapperste ridders van de 4 grote koninkrijken op de been brengen naar ons hoofdkasteel. Maar daarnaast zullen ook de meest verfijnde hofdames van de 4 koninkrijken blijf geven van hun exquisite présence en zullen daaruit ook enkele ere-hofdames worden verkozen die Rozemarie zullen bijstaan en raad geven als zij ooit koningin wordt.

Nu ben ik, Basta nog op zoek naar enkele ridders en dames en een hoop enthousiaste toeschouwers, daarom zal ik op 30 Juni langskomen om enkele testen af te leggen om te kijken of jullie beschikken over de juiste kwalificaties. Ik hoop natuurlijk dat ik hoffelijk zal worden ontvangen!!!

En daar mee BASTA!!!

PS: Chocoladepudding en grenadine lust ik wel graag.

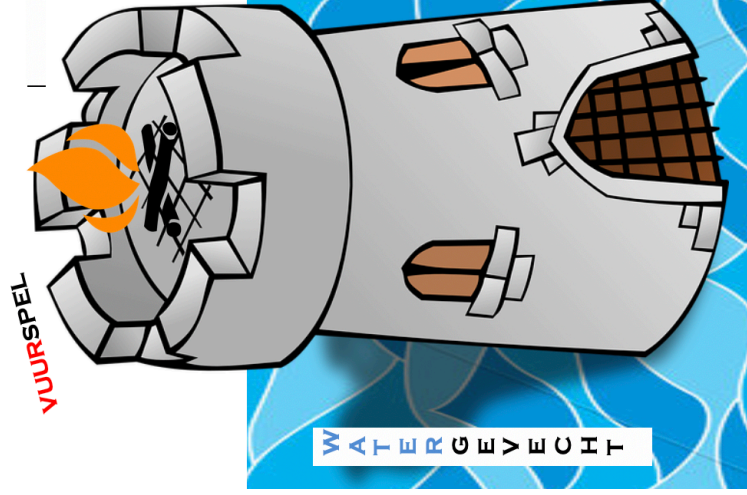




*Kom mee op kamp zodat we niet worden opgegeten door de draak!
Tot op kamp!*



RIDDERS & PRINSESSEN



BIVAK IS COMING



Praktische info

Wanneer?

Sloebbers en speelclub

Aankomst: Op bezoekdag 14 juli vanaf 17u (zie p. 14)
Terug: met de bus aan de Kimpel 21 juli omstreeks 11u

Rakwi's en tito's

Aankomst: 11 juli gebracht door de ouders om 17u
Terug: met de bus aan de Kimpel 21 juli omstreeks 11u

Keti's en aspi's

Vertrek volgens planning van 3-of 4-daagse
Terug: Kimpel 21 juli met bus of met auto + helpen mee camion uitladen

Bagage



Sloebbers en speelclub brengen zelf hun bagage mee op bezoekdag

Rakwi's en tito's nemen hun bagage zelf mee

Keti's en aspi's regelen dit zelf met hun leiding

Inschrijvingen

Het bivak kost **€160,00** per lid voor **Rakwi's, Tito's, Keti's en Aspi's** (10 dagen)

Voor **Sloebbers en Speelclub** (7 dagen) is de kostprijs **€120,00**

Vanaf het 3de kind is er een korting van 25 euro

INSCHRIJVEN via de website **VÓÓR 20/06/2019**

Inschrijven kan door op www.chirobilzen.be de gegevens van uw kind in te vullen onder de link 'inschrijvingen groot bivak'.

Betaalgegevens:

- * Het rekeningnummer waarop u het geld kan storten is BE18 4527 0306 1165
- * Nodige mededeling bij de overschrijving:
 - 1) de naam van uw kind(eren)
 - 2) zijn/haar afdeling

U ontvangt ook tijdens de inschrijving nogmaals het rekeningnummer en alle andere informatie over de betaling.

OPGELET: de inschrijving is pas geldig wanneer het bedrag is overgeschreven op het bovenstaande rekeningnummer. Dit moet ook voor 24 juni gebeuren.

Voor vragen, opmerkingen of extra informatie: mail naar plooiërke@chirobilzen.be of info@chirobilzen.be!



Sinds de fusie is het adres
gewijzigd:

Kampplaats De Royer Brem
Harmonieweg 35
3670 Oudsbergen

Waar?

~~Kampplaats De Royer Brem
Groenstraat 35/1
3670 Oudsbergen~~



Briefje sturen?



Bezoekdag

Alle ouders, oma's, opa's, broertjes, zusjes, vriendjes en vriendinnetjes zijn ook welkom om jullie te komen bezoeken!

Wanneer?

- Zondag 14 juli
- Van 17u tot 20u



Wat?

Wij nodigen jullie graag uit voor een echt middeleeuws banket uit het zonnige Sicilie met heerlijke pasta, inschrijven is niet nodig.

Ook volgt na het banket ons jaarlijkse voetbaltoernooi voor de geïnteresseerden, vergeet je outfit dus niet!



Gegevens leiding

Sloeberleiding



Jolan Berghs: 0496214603
Louis Hardy: 0477250979

Speelclubleiding



Emile Gelders: 0497617665
Jefke Hardy: 0468152443
Bram Slechten: 0470619905
Mattice Jeurissen (Dobby): 0478753274

Rakwileiding



Toon Slegers: 0487568515
Andries Boelen: 0479997276
Nele Ritzen: 0471670517

Titoleiding



Jens Boelen (Saxo): 0468148040
Welkom Gielkens: 0475659582
Thibeaumeertens: 0479926847

Ketileiding



Robin Mathys (Chokri): 0492568518
Chass Beerts: 0471444489

Aspileiding



Michiel Ritzen: 0478818611
Roelland Palmans: 0477593757

Bij vragen helpen zij jullie met alle plezier verder, maar tijdens het bivak zullen ze niet altijd bereikbaar zijn. Daarom neem je beter contact op met groepsleider Bram Slechten of Robin Mathys (Chokri), wel enkel bij noodgevallen.

Indien Chokri of Bram niet bereikbaar is, kan je contact opnemen met onze volwassen begeleiders (veebie's):

- Stef Coomans: 0477/56.33.67 of stef@chirobilzen.be
- Béro Vossen: 0476 / 41.94.85 of bero@chirobilzen.be

Buiten hen zijn er nog een aantal mensen die meegaan:

- De kookploeg die ervoor zorgt dat wij 10 dagen ons buikje rond kunnen eten



- De dienstleiding (oud-leiding) die meegaat als logistieke hulp en ervoor zorgt dat het bivak vast en zeker onvergetelijk gaat zijn!



Wat (niet) meenemen?

WEL MEE ✓

Kledij

- enkele T-shirts
- regenjas
- lange broeken
- zwengerief + rugzakje
- korte broeken
- pet
- enkele dikke truien
- stevige schoenen
- voldoende ondergoed + reserve
- laarzen of waterdichte schoenen
- voldoende sokken + reserve

Slaapgerief


- slaapzak
- kussen
- hoeslaken
- pyjama
- eventueel extra deken

Wasgerief

- washandjes
- tandenborstel
- handdoeken
- tandpasta
- zeep en shampoo
- kam

Extra's

- zaklamp
- strips/boeken (voor tijdens de platte rust)
- knuffelbeer
- anti-mug-ding
- zakdoeken
- drinkbus
- teddybeer
- zonnebril
- pen + papier
- enveloppen + postzegel (kaartje!)
- zonnecrème
- Kids-ID



**Iedereen moet ook voorzien
zijn van een veldbedje/
matras (geen bedden
aanwezig!)**

NIET MEE X

- snoep
- mama en papa
- kostbare spullen (vb. GSM, camera, laptop,...)

ZORG OOK DAT U (OF UW KIND) HET KIDS-ID VAN UW KIND AFGEeft AAN DE LEIDING BIJ AANKOMST OP DE KAMPPLAATS. UW KIND KRIJGT DEZE TERUG BIJ HET TERUGKEREN NAAR HUIS.

Kriebelbeestjes

Beste ouders,

Op groot bivak enkele jaren geleden hadden we te maken met een heuse luizenplaag. Het heeft ons veel geld en moeite gekost om deze kriebelbeestjes uit te roeien. We weten dat luizen zeker in de periode van vele kampen een veelvoorkomend probleem is. Daarom werken we er de laatste jaren aan dit zo goed mogelijk te voorkomen. Volg daarom a.u.b. dit stappenplan:

- Controleer je kind enkele dagen voor bivak. Heeft je kind neten of luizen, start dan de behandeling.
- Controleer de dag van het vertrek opnieuw. Heeft je kind dan nog neten of luizen, breng de leiding hiervan op de hoogte en geef de producten mee aan de leiding.
- Ook al vind je geen luizen of neten meer, maar heeft je kind toch luizen gehad, breng dan toch de leiding even op de hoogte.
- Worden er bij controle op bivak toch nog luizen of neten gevonden, die aan jullie oog zijn ontsnapt, zal de behandeling op kamp worden gestart. De kosten worden dan nadien aan de ouders meegedeeld.

Op deze manier hopen we de vervelende kriebelbeestjes op ons bivak geen kans te geven.

Alvast bedankt!

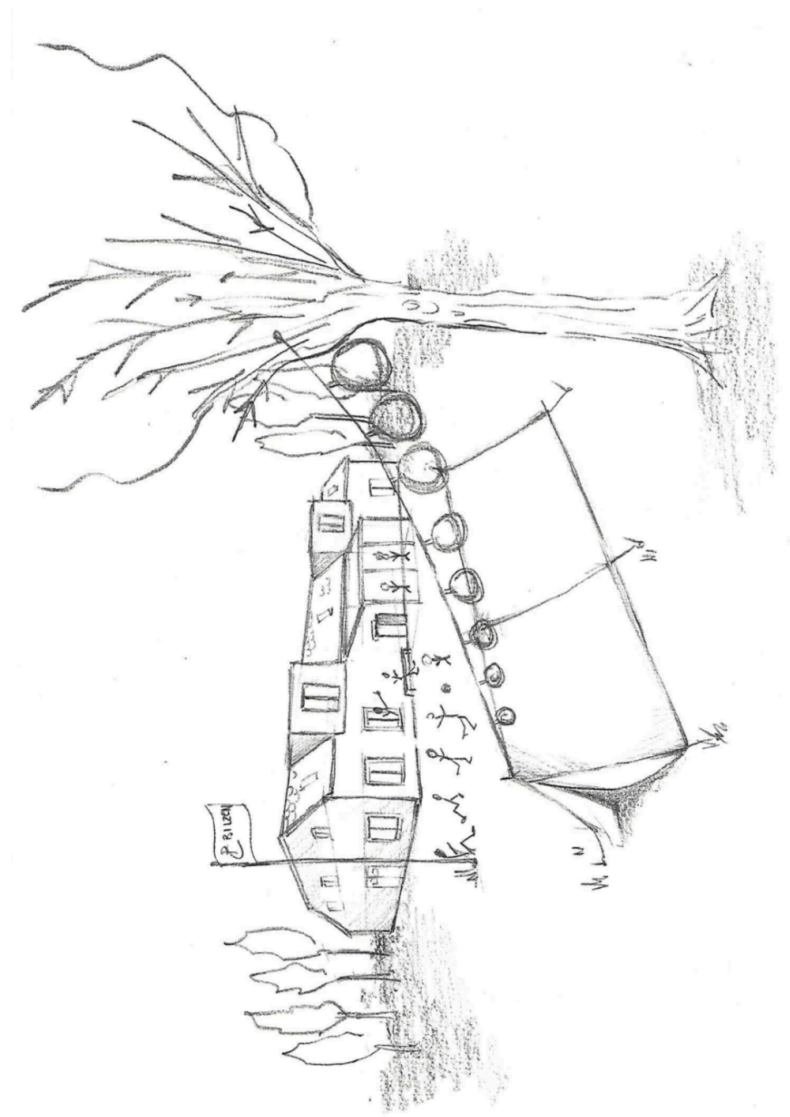
De anti-kriebelbrigade



Verkleedtips



Om aan te vullen en in te kleuren!



Ontwerp je eigen schild!

