



Idrættens Hus  
Brøndby Stadion 20  
DK – 2605 Brøndby  
Tlf.: +45 43 26 27 28

Hjemmeside: [www.bueskydningdanmark.dk](http://www.bueskydningdanmark.dk)  
E-mail: [info@bueskydningdanmark.dk](mailto:info@bueskydningdanmark.dk)

# Manual til DIF's e-lærings platform

Dette er en simpel manual til DIF's e-lærings platform. Manualen vil tage dig igennem log-in, tilmelding til Bueskydning Danmark kurser, tilgang til gratis e-læringskurser fra DIF og rettelse af profil.

Manualen er udarbejdet af Bueskydning Danmark, og vi håber, den er behjælpelig.

## Indhold


Indhold .....	1
Log-in.....	2
Problemer med at logge ind .....	3
Din personlige forside .....	4
Tilmelding til Bueskydning Danmarks kurser .....	5
1. Tilmelding til kurser efter log ind .....	5
Tilmelding af flere kursister .....	8
Betaling .....	10
2. Tilmelding til kurser inden log ind.....	12
Min profil.....	15
Mine aktiviteter.....	16
Mine kvitteringer .....	17
Gratis E-læringskurser fra DIF .....	18
Hjælp.....	19

## Log-in

Der er tilgang til DIF's e-lærings platform fra hjemmesiden [www.ie.dif.dk](http://www.ie.dif.dk)

På den første side du møder, har du to valgmuligheder: logge ind på din side eller gå direkte til webshoppen for at købe et kursus (Kommer på side 12).

For at logge ind i systemet skal du benytte samme e-mail som i Bueskydning Danmarks medlemssystem. Første gang du logger ind vil din kode være **BueDK2020**, hvorefter du vil blive bedt om at ændre din kode.



## Problemer med at logge ind

Har du problemer med at logge ind, er det højst sandsynlig, fordi der ikke har givet tilladelse til, at Bueskydning Danmark overfører din e-mail til systemet. Kontakt derfor din klubadministrator og få givet tilladelse.

Tilladelsen gives af en klubadministrator ved at sætte flueben i boksen "Tilladt at overføre e-mail til E-læringsplatform" under rollen "Adgang til DIF's E-læringsplatform" (findes nederst på personens stamkort i medlemssystemet).

De to systemer arbejder ikke sammen, så overførslen sker ikke automatisk med det samme, der er givet tilladelse. Du skal derfor have lidt tålmodighed og vente til Bueskydning Danmark har foretaget en manuel opdatering. Kontakt evt. Bueskydning Danmark og gør opmærksom på, der er givet tilladelse.

The screenshot shows a web browser window with the URL 'Person/Details/1166'. The browser's address bar and tabs are visible at the top. The website header includes the 'bueskydning danmark' logo and navigation links: 'Forside', 'Klubber', 'Medlemmer', 'Roller', 'Min profil', 'Skift password', and 'Log ud'. On the left side, there is a sidebar menu with the following items: 'Efternavn', 'Adresse', 'Postnr.', 'By', 'Telefon', 'Hemlig adresse/tlf.', 'Køn', 'Fødselsdato', and 'Skytte'. The main content area displays a list of roles with checkboxes:

- Bestyrelse roller >**
  - Formand
  - Næstformand
  - Kasserer
  - Bestyrelsesmedlem
- Skytteniveau roller >**
  - Landsholdsskytte senior
  - Landsholdsskytte ungdom
  - Talentcenterskytte
  - Storsamling skive
  - Storsamling NSA
  - Storsamling 3D
  - 2024
- Træner roller >**
  - 1-2-Træner
  - Grundtræner
  - Kandidattræner
- Dommer roller >**
  - Dommer
- Adgang til DIF's E-læringsplatform roller >**
  - Tilladt at overføre email til E-læringsplatform

A red circle highlights the 'Adgang til DIF's E-læringsplatform' section, specifically the checkbox for 'Tilladt at overføre email til E-læringsplatform'. A green 'Tilbage' button is located at the bottom right of the page.

## Din personlige forside

Når du er logget ind, vil din forside ligne noget, der minder om dette.

På den røde knap "Min profil" har du mulighed for at gå ind og rette dine personlige oplysninger og tilføje et billede, hvis du ønsker det (se side 15). Tilføj meget gerne dit fulde navn, så det kommer til at fremgå på jeres kursusbevis.

Øverst på siden har du en vandret menu, hvor du altid kan vende tilbage til din forside. Udover forsiden vil dine to vigtigste menupunkter være "Mine aktiviteter" (se side 16) og "Webshoppen" (se side 5).

The screenshot shows a web browser window with the URL [ie.dif.dk/ng/core-ng/#/front](http://ie.dif.dk/ng/core-ng/#/front). The navigation menu includes: FORSIDE, MINE AKTIVITETER (circled in red), FORUM, FILER, WEBSHOP (circled in red), SUPPORT, 1-2-TRÆNER, and ADMIN. The main content area is titled "ATK BUE 2.0 KURSUS - BRØNDBY" and features a large "LP" graphic and a blue "LÆS MERE" button. To the right is a user profile for Astrid Carstensen, with a red "MIN PROFIL" button. Below the banner are two sections: "FORUM" with a post about a new e-learning course, and "SENESTE KURSER" showing progress bars for four courses: ATK BUE 2.0 E-bog (100%), ATK BUE 2.0 Kursus - Brøndby (50%), ATK BUE 2.0 Kursus - Brøndby (50%), and ATK BUE 2.0 Kursus - Aarhus (50%).

# Tilmelding til Bueskydning Danmarks kurser

Tilmelding til Bueskydning Danmarks kurser sker gennem webshoppen. Den kan du tilgå på to måder:

1. menuen i toppen af siden når du er logget på,
2. direkte fra forsiden inden du er logget på.

De to metoder minder meget om hinanden og vil blive gennemgået her:

## 1. Tilmelding til kurser efter log ind

Tryk på webshoppen øverst i den vandrette menu. Vælg derefter Bueskydning i den lodrette menu i venstre side af skærmen.

The screenshot shows the DIF webshop interface. At the top, there is a navigation menu with the following items: FORSIDE, MINE AKTIVITETER, FORUM, FILER, **WEBSHOP** (circled in red), SUPPORT, 1-2-TRÆNER, and ADMIN. Below the navigation menu, there is a vertical list of categories on the left side, with **BUESKYDNING** (circled in red) selected. The main content area is titled **WEBSHOP** and features a search bar with the text "Filter" and a magnifying glass icon. Below the search bar, there is a section titled **AMERIKANSK FODBOLD** with a list of products:

Produkt	PRIS
Amerikansk fodbold dommer E-licens	DKK 320,00
C-træner	eLæring GRATIS
DAFF Dommer basiskursus	GRATIS
Flag Football dommerkursus	GRATIS
F licens	GRATIS

Du er nu inde i Bueskydning Danmarks kursusudbydelse og kan se de aktuelle kurser, det er muligt at tilmelde sig. Tryk på det enkelt kursus for at læse mere om det specifikke kursus og tilmelde dig.

I højre side kan du se facts omkring kurset: tid, dato, sted og pris.

Prisen her skulle gerne fremstå som prisen for medlemmer af en bueklub under Bueskydning Danmark (typisk imellem 600-800 kr.).

Er dette ikke tilfældet, skyldes det at du ikke fremstår som Bueskydning Danmark medlem i DIF's e-læringsystem. Det højst sandsynlig, fordi der ikke er givet tilladelse til at Bueskydning Danmark overfører din e-mail til systemet og derved kan give dig kurset til medlemspris. Se afsnittet "Problemer med at logge in" side 3 for uddybelse.

The screenshot shows the DIF webshop interface. On the left is a navigation menu with categories like AMERIKANSK FODBOLD, BADMINTON, BUESKYDNING, etc. The main content area is titled 'WEBSHOP' and features a search bar and a 'VIS OVERSIGT' button. Below this, a list of courses is displayed under the heading 'BUESKYDNING'. The first course, '1-2-Træner Bueskydning - Galten', is highlighted with a red circle around its details. The details for this course are: TYPE: Tilstedeværelseskursus, DATO: 29-11-2020, TID: 10.00 - 18.00, STED: Galten, PRIS: DKK 1.100,00. Other courses listed include '1-2-Træner Bueskydning - Grindsted', 'ATK BUE 2.0 kursus - Aarhus', 'ATK BUE 2.0 kursus - Brøndby', and 'Grundtræner Modul A - København'.

Trykker du på et kursus, kan du læse mere om kurset og lægge det i indkøbskurven. Det gør du ved at trykke på den blå knap "Køb kursus" i højre side.

Kurset vil herefter blive tilføjet til din indkøbskurv øverst i højre hjørne.

Ønsker du at afslutte tilmeldingen, trykker du på kurven i højre hjørne, ellers går du tilbage og handler videre.

The screenshot shows a web browser window with the URL `/product/148`. The page title is "ATK BUE 2.0 KURSUS - AARHUS". The main content area includes a description of the course, a list of topics, and a "KØB KURSUS" button. The button is highlighted with a red circle. In the top right corner, there is a shopping cart icon labeled "KURV" with a red circle around it. In the top left corner, there is a "TILBAGE" button, also highlighted with a red circle. A notification banner at the bottom of the page reads: "ATK BUE 2.0 kursus - Aarhus' blev tilføjet til kurven OK".

« TILBAGE

**ATK BUE 2.0 KURSUS - AARHUS**

Du køber her et heldags ATK BUE 2.0 Kursus og ATK BUE 2.0 e-bogen.

PRIS: GRATIS

**BESKRIVELSE**

**description**

ATK BUE 2.0 er en grundbog, der fører læseren igennem de væsentligste fagområder inden for aldersrelateret træning inden for bueskydning med udgangspunkt i børns udvikling og behov før, under og efter puberteten. Bogen giver træningsanbefalinger på baggrund af den nyeste viden om børn og unges biologiske og mentale udvikling fra barn til voksen.

ATK BUE 2.0 er en opdatering af bogen ATK BUE fra 2014, de store ændringer forekommer i kapitlerne omkring talentudvikling og bue-teknisk udvikling samt mindre ændringer til kapitlerne omkring fysisk træning og mental træning.

**Kapiteloversigt**

1. Talentudvikling
2. Teknisk udvikling i de forskellige perioder
3. Teknisk udvikling
4. Sportspsykologi
5. Fysisk træning
6. Ernæring
7. Træning i praksis

**ATK BUE 2.0 - 24 OCT 2020**

**Sted:** Aarhus Bueskyttelaug  
**Adresse:** Torsøvej 8  
**By:** 8245 Risskov  
**Undervisere:** Johan Weiss  
**Pladser:** 33

**Pris:** GRATIS

**KØB KURSUS**

Dato: **ATK BUE 2.0 kursus - Aarhus' blev tilføjet til kurven** OK

KURV 1 LOG UD

Trykker du på kurven for at afslutte tilmeldingen, kommer du til følgende side, hvor du kan tjekke, om det er det rette kursus du har tilmeldt dig med de rette oplysninger (Hvad du køber, sted, dato og prisen).

Er alt som det skal være, trykker du på den røde knap "godkend" i højre side.

Er knappen ikke rød, skyldes det, at der er et spørgsmål, du skal besvare, inden tilmeldingen kan gå igennem.

The screenshot shows a shopping cart interface with a progress bar at the top indicating three steps: 1. KURV (highlighted in red), 2. BETALING, and 3. FAKTURA. The main content area is titled 'KURV' in red. It displays a course entry with the following details:

KURSUSTITEL	TYPE	STED	DATO	KODE
ATK BUE 2.0 kursus - Aarhus ATK BUE 2.0 E-bog	Tilstedeværelse... Uddannelsesforl...	Risskov	24 October 2020	

Below the course details, there is a section for 'Deltagere' (Participants). It shows a participant named 'Astrid Carstensen' with a red button next to the name. To the right of the name is a checkbox with the text 'Klik her for at besvare spørgsmål' (Click here to answer question), which is circled in red. The price for this entry is listed as 'GRATIS'.

At the bottom right of the cart, there is a summary section showing 'Total' as 'DKK 0,00' (circled in red) and a red button labeled 'GODKEND' (circled in red) next to the text 'Køb mere'.

### Tilmelding af flere kursister

Skal du tilmelde andre kursister end dig selv, trykker du på den grønne knap "tilføj bruger".

The screenshot shows a shopping cart interface with a progress bar at the top indicating four steps: 1. KURV (highlighted in red), 2. GODKEND, 3. BETALING, and 4. FAKTURA. The main content area is titled 'KURV' in red. It displays a course entry with the following details:

KURSUSTITEL	TYPE	STED	DATO	KODE
Bueskydning Grundtræner Modul B - København	Tilstedeværelse...	København NV	02 October 2022	

Below the course details, there is a section for 'Deltagere' (Participants). It shows a participant named 'Astrid Carstensen' with a red button next to the name. Below this, there is a green button labeled 'Tilføj bruger' (Add user), which is circled in red. The price for this entry is listed as 'DKK 1.300,00'.

At the bottom right of the cart, there is a summary section showing 'Total' as 'DKK 1.300,00' and a red button labeled 'GODKEND' next to the text 'Køb mere'.



Så kommer følgende boks op på skærmen og du udfylder det for den kursist du skal tilmelde og trykker "Tilføj bruger". Dette kan kun lade sig gøre for personer der allerede har en bruger på platformen.

VÆLG DELTAGERE, DER SKAL TILFØJES KURVEN

**TILFØJ BRUGER:**

E-MAIL  
kr@bueskydningdanmark.dk

FORNAVN  
Kenn

EFTERNAVN  
Romme

**TILFØJ BRUGER**

Efterfølgende vil du kunne se i din kurv hvilke kursister du har tilføjet. Har du brug for at fjerne en tilmelding igen, f.eks. hvis du ikke selv skal deltage i kurset med tilmelder nogle af klubbens medlemmer, trykker du på "-" ud for navnet på den kursist du ønsker at fjerne.


Når alt er som det skal være i kurven trykker du godkend.

## KURV

KURSUSTITEL	TYPE	STED	DATO	KODE	
Bueskydning Grundtræner Modul B - København	Tilstedeværelse...	København NV	02 October 2022		
<b>Deltagere</b>					<b>Pris</b>
Astrid Carstensen					DKK 1.300,00
Brugeren tilføjes kurset					
Kenn Romme					DKK 1.300,00
Brugeren tilføjes kurset					
Tilføj bruger					
				Total	DKK 2.600,00
				Køb mere	<b>GODKEND</b>



## Betaling

Det er muligt at betale med Visa-Dankort, Dankort eller få en faktura. Vælg betalingsmulighed og tryk "Bekræft betaling". (Du skal godkende at du har læst og accepteret betalingsbetingelserne inden du kan trykke bekræft). Det er dig som privatperson der har tilmeldt dig kurset og hæfter for betalingen, men hvis du har aftalt med din forening at de betaler, så videresender du blot fakturaen eller kvitteringen til klubbens kasserer (afhængig af betalingsform). Aftalt dette på forhånd.



## GODKEND

Vælg betaling

Visa-Dankort / Dankort	Faktura
 DKK 0,00	 DKK 0,00

Total DKK 1.100,00

Tilbage [BEKRÆFT BETALING](#)

Betalingen med Visa-Dankort eller Dankort gennemføres ved at indtaste kortoplysninger og tryk "Udfør betaling".



## BETALING

### Udfør betaling

Valgt betalingsform:  
Dankort / VISA-Dankort

Kortnummer:

Udløbsmåned:  / Udløbsår:  Kontrolcifre:

Husk mit kort   
Sikkert i henhold til PCI DSS-certifikat

[Udfør betaling](#)

Dit køb er nu gennemført, og du vil modtage en mail der hedder "xxKursusnavnxx - Anmodning om tilmelding". Vi har nu modtaget din anmodning om deltagelse, og du vil modtage en ny mail, så snart vi har behandlet anmodningen.

Ønsker du en kvittering f.eks. til din kasser i klubben tryk da på "Vis kvittering" og gem eller print den ud. Du kan altid finde dine kvitteringer frem på et senere tidspunkt, se side 17.

KURV BETALING FAKTURA

## KVITTERING

Køb gennemført

Du har gennemført dit køb. Det købte produkt eller produkter er nu tilgængelige.

Du kan gå direkte til Mine kurser eller downloade kvitteringen for dit køb.

En kopi af kvitteringen er sendt til din e-mail-adresse.


[VIS KVITTERING](#) [GÅ TIL MINE KURSER](#)

## 2. Tilmelding til kurser inden log ind

Går du direkte til webshoppen for at tilmelde dig et kursus, inden du logger ind, skal du gøre som følgende. På forsiden trykker du "Gå til webshop".

I webshoppen skal du vælge Bueskydning i menuen til venstre.

Du er nu inde i Bueskydning Danmarks kursusudbydelse og kan se de aktuelle kurser, det er muligt at tilmelde sig.



Tryk på det enkelt kursus for at læse mere om det specifikke kursus og tilmelde dig.

I højre side kan du se facts omkring kurset: tid, dato, sted og pris.

**KATEGORIER:**  
ALLE KATEGORIER  
AMERIKANSK FODBOLD  
ATLETIK  
BADMINTON  
BORDTENNIS  
**BUESKYDNING**  
CENTER FOR LIDOMANI  
CHEERLEADING  
CYKLING  
DIF  
FALDSKERM  
GANG  
GYM DANMARK  
HANGSLIDING/PARAGLIDING  
HÅNDBOLD  
ISHOCKEY  
JUDD OG JU-JITSU  
KANO OG KAJAK  
LØB  
MOTORSPORT  
ORIENTERING  
PARASPORT DANMARK  
RIDNING  
RUGBY  
SKYDNING  
SKØJTER  
SOFTBALL  
SQUASH  
SVEVEFLYVERE  
SVØMNING  
TAEKWONDO  
TENNIS

**WEBSHOP**

FÅ STYR PÅ OPGAVER OG ANSVARSOMRÅDER FOR SKYDELEDELSEN IFØLGE KAPITEL 3 I SIKKERHEDSBESTEMMELSERNE.

**SKYDELEDELSENS ONLINEKURSUS**

LÆS MERE

Filter  VIS OVERSIGT

**AMERIKANSK FODBOLD**

	Amerikansk fodbold dommer E-licens	PRIS	DKK 32000
LÆS MERE			
	DAFF Dommer basiskursus	PRIS	GRATIS
LÆS MERE			

Prisen vil fremgå som den pris, det koster at deltage for personer, som ikke er medlem af en af Bueskydning Danmarks medlemsforeninger, fordi systemet ikke ved om du er medlem endnu (det kommer senere).

**KATEGORIER:**  
ALLE KATEGORIER  
AMERIKANSK FODBOLD  
ATLETIK  
BADMINTON  
BØRTEKNIS  
BUESKYDNING  
CENTER FOR LUDDMANI  
CHEERLEADING  
CYKLING  
DIF  
FALDSKJERM  
GANG  
GYM DANMARK  
HANGGLIDING/PARAGLIDING  
HÅNDBOLD  
ISHOCKEY  
JUDD OG JU-JITSU  
KANO OG KAJAK  
LBB  
MOTORSPORT  
ORIENTERING  
PARASPORT DANMARK  
RIDNING  
RUGBY  
SKYDNING  
SKJOTER  
SOFTBALL  
SQUASH  
SVEVEFLYVERE  
SVØMNING

## WEBSHOP

### IDRÆT FOR BØRN MED SÆRLIGE BEHOV

LES MERE

Filtter  VIS OVERSIGT

BUESKYDNING	
1-2-Træner Bueskydning - Galten	TYPE: Tilstedeværelse DATO: 28-11-2020 TID: 10:00-18:00 STED: Galten PRIS: DKK 1100,00
1-2-Træner Bueskydning - Grindsted	TYPE: Tilstedeværelse DATO: 31-10-2020 PRIS: DKK 1100,00

Trykker du på et kursus kan du læse mere om kurset og lægge det i indkøbskurven. Det gør du ved at trykke på den blå knap "Køb kursus" i højre side.

Kurset vil herefter blive tilføjet til din indkøbskurv øverst i højre hjørne.

Ønsker du at afslutte tilmeldingen, trykker du på kurven i højre hjørne, ellers går du tilbage og handler videre.

« TILBAGE

## 1-2-TRÆNER BUESKYDNING - GALTEN

Dette er en prøve  
PRIS: DKK 1.100,00

**BESKRIVELSE**

**1-2-Træner Bueskydning**  
Målgruppe:

Bueskydning Danmarks 1-2-Træner Bueskydning, retter sig mod alle personer som ønsker værktøjer, indsigt og forståelse for træning af bueskytter på begynder niveau. Den primære målgruppe for kurset er ung-trænere eller forældre som skal assistere træningen i klubben, men henvender sig generelt til alle som ønsker at starte sin træneruddannelse.

**Indhold og varighed:**  
1-2-Træner Bueskydning er afvikles på 8 undervisningstimer og er opdelt i 2 moduler.

**Modul 1** gør trænerne i stand til at forholde sig til den nye rolle som træner og giver dem indblik i de overvejelser de kan gøre sig, når målet er at skabe en sjov og udfordrende træning.

**Modul 2** fokuserer på bueskydning. Her får du indsigt og viden i basic skills. Der arbejdes med opstart af nye skytter samt sammensætning af dele af træningen. Det er ikke en nødvendighed selv at kunne skyde.

- Trænerrollen
- Den gode træning
- Opvarmning
- Basic skills
- Gode råd

**Medbring:** Paair og skriveredskaber. Deltagere må gerne medbringe egen bue og grej.

**Forplejning:** Der vil på kurset blive serveret formiddagskaffe/te, frokost & kildvand og eftermiddagskaffe. Du skal derfor ikke selv medbringe madsække til frokost.

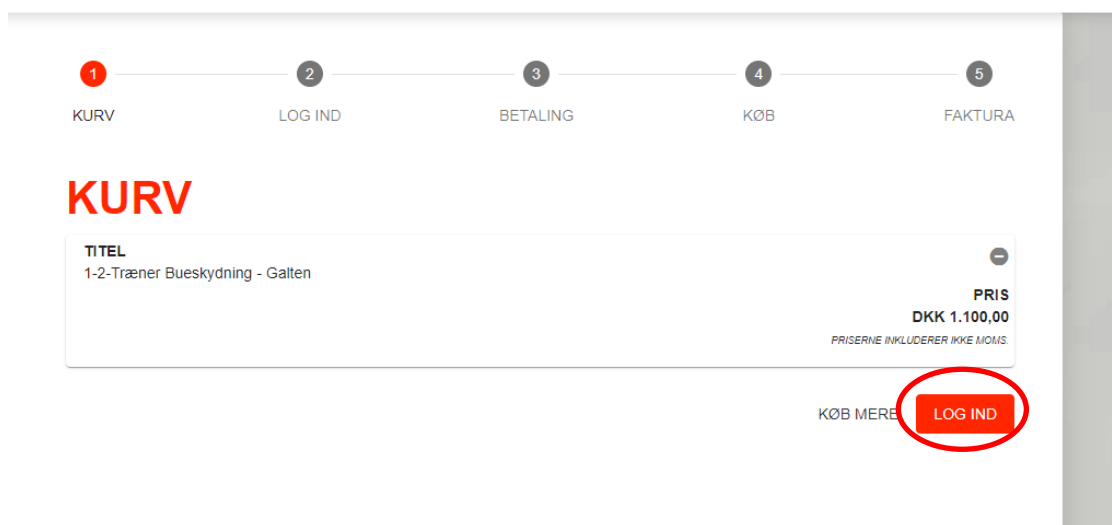
**Bueskydning Danmark uddannelsesplan:**  
1-2-Træner Bueskydningskurset er en del af Bueskydning Danmarks uddannelsesplan, og indgår i uddannelsesstrukturen for trænere. Dette kursus bliver afviklet efter den nye model. Materialet for ATK BUE

PRIS: DKK 1.100,00  
Prisen inkluderer ikke moms.

**KØB KURSUS**

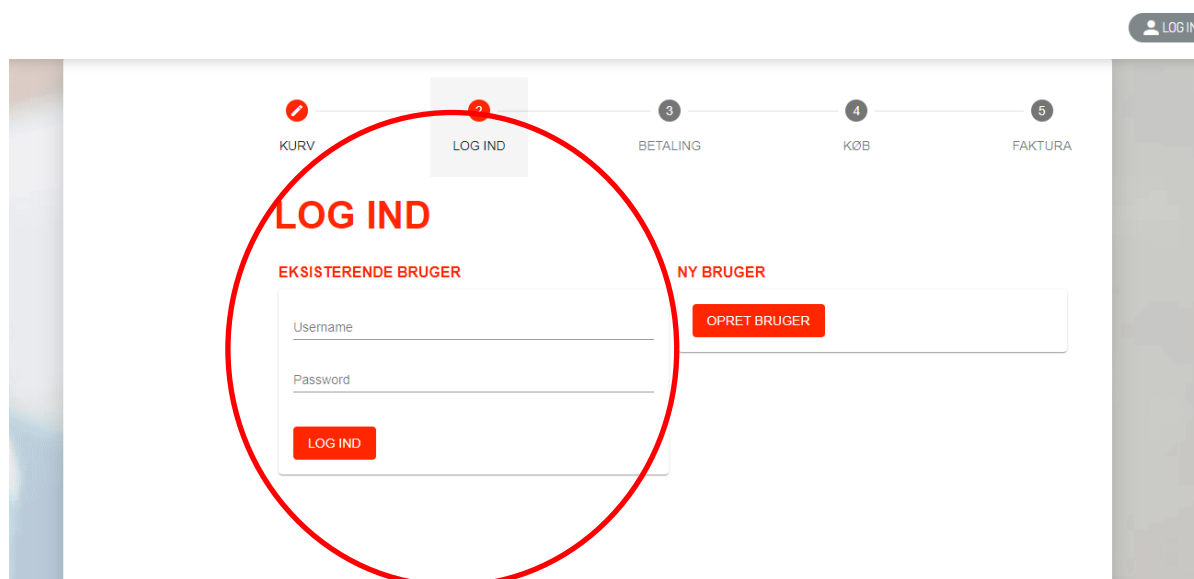
\* 1-2-Træner Bueskydning - Galten' blev tilføjet til kurven OK

Trykker du på kurven for at afslutte tilmeldingen kommer du til følgende side, hvor du bliver bedt om at logge ind, hvis du ønsker at forsætte købet.



Du skal nu logge ind som eksisterende bruger. For at logge ind i systemet skal du benytte samme e-mail, som i Bueskydning Danmarks medlemssystem. Første gang du logger ind vil din kode være **BueDK2020**, hvorefter du vil blive bedt om at ændre din kode.

Har du problemer med at logge in, er det højst sandsynlig fordi der ikke er givet tilladelse til, at Bueskydning Danmark overfører din e-mail til systemet. Se afsnittet "Problemer med at logge in" side 3 for uddybelse.

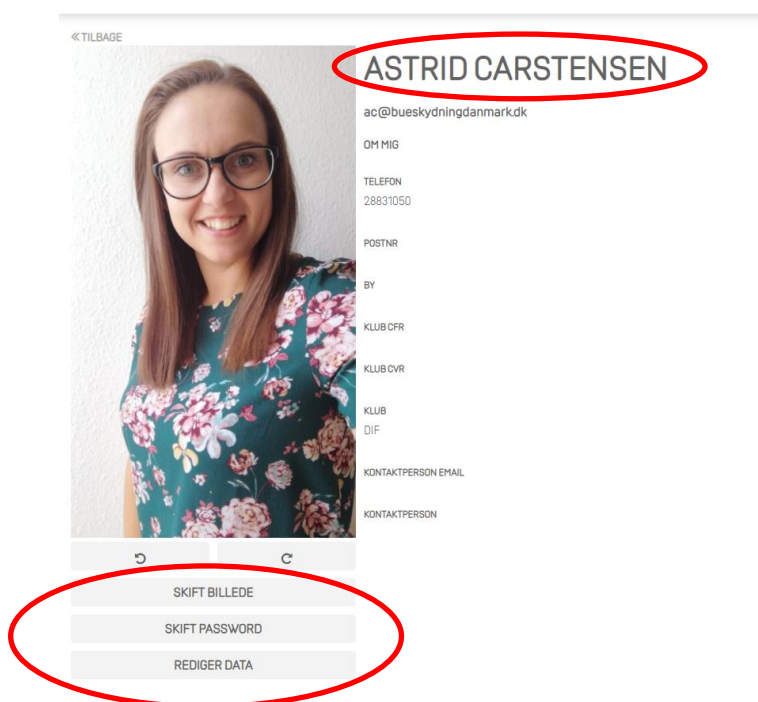
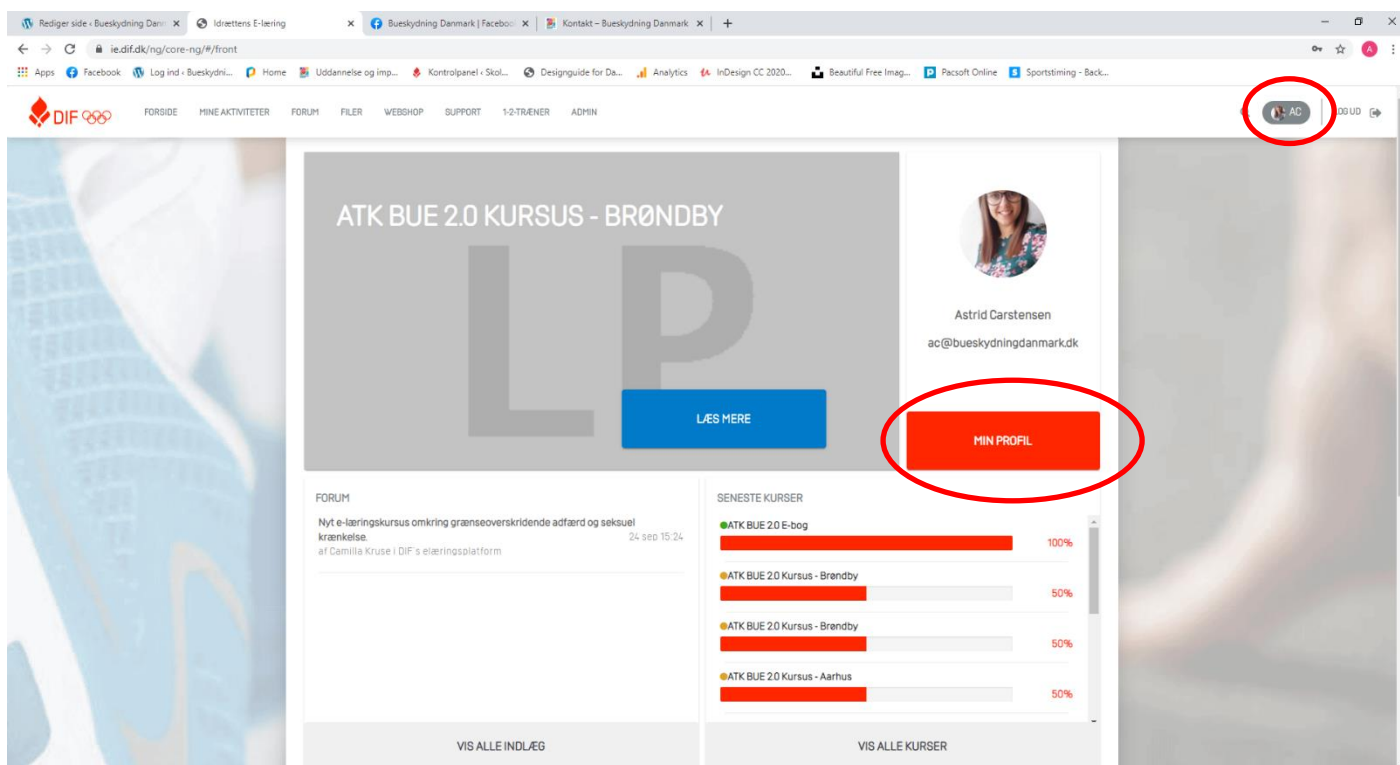


Er du succesfuld logget på kan du følge guiden på side 8-11. Her er fremgangsmåden den samme som ved dem der logger direkte ind. Her kan du se mere om tilmelding af flere kursister og betalingen.

## Min profil

Du har mulighed for rette og tilføje oplysninger til din personlige profil.

Tryk på den røde knap "min profil" på din forside eller tryk på det lille grå ikon med dine initialer øverst i højre hjørne. På den måde får du adgang til din personlige side.



Her har du mulighed for at tilføje et billede, skifte kodeord og redigere data.

Vælg det du har lyst til at ændre under billedet i venstre side.

Tilføj meget gerne dit fulde navn ("rediger data"), så det vil fremgå af dit kursusbevis, ellers vil kun dit fornavn fremgå på beviset.



## Mine aktiviteter

Du har altid mulighed for at gå ind og tjekke dine aktiviteter. Det gør du ved at trykke med "mine aktiviteter" i den vandrette menu i toppen af siden.

Under mine aktiviteter vil alle dine kurser fremgå, både dem du har gennemført, er i gang med og er tilmeldt. Du kan læse mere om de enkelte kurser ved at trykke på dem. På samme måde kan du få adgang til e-læringskurser, filer og tests, som muligvis indgår i nogle af dine kurser.

**MINE AKTIVITETER**

**KATEGORIER:**  
ALLE KATEGORIER  
BUESKYDNING  
INGEN KATEGORI

**KURSUS STATUS**

- GJENNEMFØRT: 28.6%
- IKKE STARTET: 28.6%
- I GANG: 42.9%

**GENNEMFØRTE AKTIVITETER**

**BUESKYDNING** STATUS ● ALLE VIS OVERSIGT

Kursus	Status	Uddannelsesforløb
ATK BUE 2.0 E-bog Her får du adgang til ATK BUE 2.0 e-bogen, så snart den er udgivet.	● GJENNEMFØRT	23-09-2020
ATK BUE 2.0 E-bog Her får du adgang til ATK BUE 2.0 e-bogen, så snart den er udgivet.	● GJENNEMFØRT	23-09-2020
ATK BUE 2.0 Kursus - Aarhus	● I GANG	
ATK BUE 2.0 Kursus - Aarhus	● I GANG	
ATK BUE 2.0 kursus - Aarhus	● PLANLAGT	10.00.24-10-2020
ATK BUE 2.0 Kursus - Bredby	● I GANG	



## Mine kvitteringer

Ønsker du at finde en kvittering for en af dine køb, så kan du altid finde alle dine kvitteringer ved at gå ind i webshoppen i menuen øverst på siden (når du er logget ind).

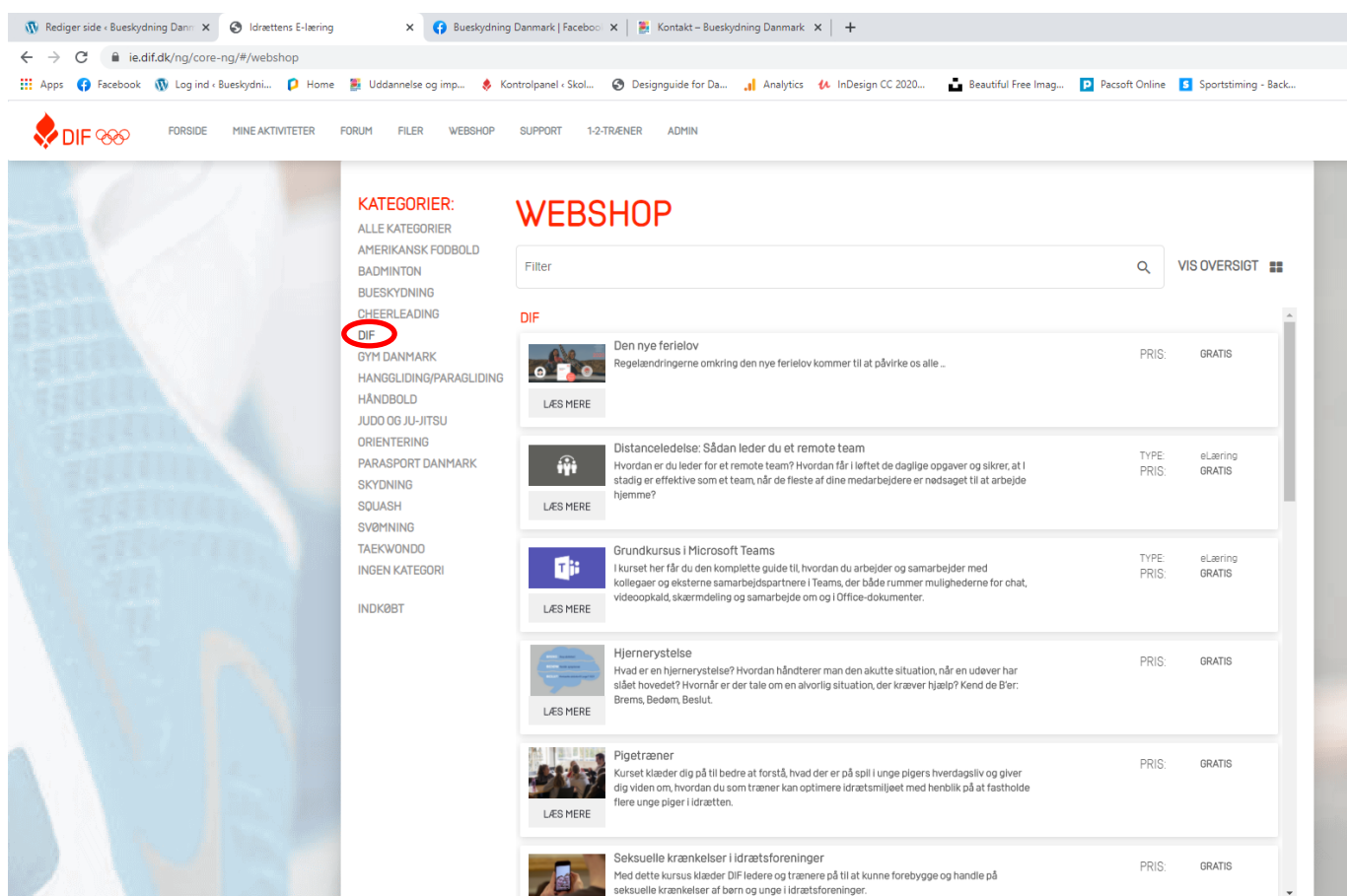
I den lodrette menu til venstre skal du derefter vælge "Indkøbt" nederst.

The screenshot shows the DIF webshop interface. At the top, there is a navigation menu with the following items: FORSIDE, MINE AKTIVITETER, FORUM, FILER, **WEBSHOP**, SUPPORT, 1-2-TRÆNER, and ADMIN. The 'WEBSHOP' item is circled in red. Below the navigation menu, there is a sidebar with a list of categories under the heading 'KATEGORIER:'. The categories listed are: ALLE KATEGORIER, AMERIKANSK FODBOLD, BADMINTON, BUESKYDNING, CHEERLEADING, DIF, GYM DANMARK, HANGGLIDING/PARAGLIDING, HÅNDBOLD, JUDO OG JU-JITSU, ORIENTERING, PARASPORT DANMARK, SKYDNING, SQUASH, SVØMNING, TAEKWONDO, and INGEN KATEGORI. The 'INDKØBT' item at the bottom of this list is circled in red. The main content area is titled 'WEBSHOP' and features a search bar with the text 'Filter' and a magnifying glass icon. To the right of the search bar is a 'VIS OVERSIGT' button with a grid icon. Below the search bar, there is a section titled 'AMERIKANSK FODBOLD' which contains a list of products. Each product entry includes a DIF logo, a title, a price, and a 'LÆS MERE' button. The products listed are: 'Amerikansk fodbold dommer E-licens' (PRIS: DKK 320,00), 'C-træner' (TYPE: eLæring, PRIS: GRATIS), 'DAFF Dommer basiskursus' (PRIS: GRATIS), 'Flag Football dommerkursus' (PRIS: GRATIS), and 'F-licens' (PRIS: GRATIS).

## Gratis E-læringskurser fra DIF

På platformen udbyder DIF en masse gratis e-læringskurser, som I har fri adgang til, hvis I ønsker at dygtiggøre jer. Der er f.eks. kurser i emner som: Pigetræner, Spiseforstyrrelser i idrætten, idrætsskader, Børn & unges udvikling, Trænerrollen, Fysiologi, Velkommen til dig som er ny i en bestyrelse og meget mere.

Du får adgang til kurserne på samme måde som Bueskydning Danmarks kurser, du skal bare vælge DIF i stedet for Bueskydning i menuen til venstre i webshoppen. Se afsnittet ” Tilmelding til Bueskydning Danmarks kurser” på side 5 for uddybelse.



The screenshot shows the DIF webshop interface. On the left, there is a navigation menu with categories like AMERIKANSK FODBOLD, BADMINTON, BUESKYDNING, CHEERLEADING, **DIF** (circled in red), GYM DANMARK, HANGGLIDING/PARAGLIDING, HÅNDBOLD, JUDO OG JU-JITSU, ORIENTERING, PARASPORT DANMARK, SKYDNING, SQUASH, SVØMNING, TAEKWONDO, INGEN KATEGORI, and INDKØBT. The main content area is titled 'WEBSHOP' and features a search bar and a 'VIS OVERSIGT' button. Below this, a list of e-learning courses is displayed under the 'DIF' category. Each course card includes a thumbnail, a title, a brief description, and pricing information (PRIS: GRATIS). The courses listed are:

- Den nye ferielov**: Regelændringerne omkring den nye ferielov kommer til at påvirke os alle... (PRIS: GRATIS)
- Distanceledelse: Sådan leder du et remote team**: Hvordan er du leder for et remote team? Hvordan får i løftet de daglige opgaver og sikrer, at I stadig er effektive som et team, når de fleste af dine medarbejdere er nødsaget til at arbejde hjemme? (TYPE: eLæring, PRIS: GRATIS)
- Grundkursus i Microsoft Teams**: I kurset her får du den komplette guide til, hvordan du arbejder og samarbejder med kollegaer og eksterne samarbejdspartnere i Teams, der både rummer mulighederne for chat, videoopkald, skærmdeling og samarbejde om og i Office-dokumenter. (TYPE: eLæring, PRIS: GRATIS)
- Hjernerystelse**: Hvad er en hjernerystelse? Hvordan håndterer man den akutte situation, når en udøver har slået hovedet? Hvornår er der tale om en alvorlig situation, der kræver hjælp? Kend de B'er: Brems, Bedøm, Beslut. (PRIS: GRATIS)
- Pigetræner**: Kurset klæder dig på til bedre at forstå, hvad der er på spil i unge pigers hverdagsliv og giver dig viden om, hvordan du som træner kan optimere idrætsmiljøet med henblik på at fastholde flere unge piger i idrætten. (PRIS: GRATIS)
- Seksuelle krænkelser i idrætsforeninger**: Med dette kursus klæder DIF ledere og trænere på til at kunne forebygge og handle på seksuelle krænkelser af børn og unge i idrætsforeninger. (PRIS: GRATIS)

## Hjælp

Har du fulgt manualen og prøvet dig frem, men har du stadig udfordringer med platformen. Så kan du oprettet en sag ved DIF's e-læring ved at sende en mail med en beskrivelse og gerne billede af dit problem til [ie@dif.dk](mailto:ie@dif.dk)  
Det er DIF, der administrerer siden og står for den tekniske support.

Har du derimod spørgsmål til nogle af kurserne i forhold til indhold, tid, sted osv. er du altid meget velkommen til at kontakte Bueskydning Danmark på [info@bueskydningdanmark.dk](mailto:info@bueskydningdanmark.dk)

