



Idrættens Hus  
Brøndby Stadion 20  
DK – 2605 Brøndby  
Tlf.: +45 43 26 27 28

Hjemmeside: [www.bueskydningdanmark.dk](http://www.bueskydningdanmark.dk)  
E-mail: [info@bueskydningdanmark.dk](mailto:info@bueskydningdanmark.dk)

# Manual til DIF's e-lærings platform

Dette er en simpel manual til DIF's e-lærings platform. Manualen vil tage dig igennem log-in, tilmelding til Bueskydning Danmark kurser, tilgang til gratis e-læringskurser fra DIF og rettelse af profil.

Manualen er udarbejdet af Bueskydning Danmark, og vi håber, den er behjælpelig.

## Indhold

Indhold .....	1
Log-in.....	2
Problemer med at logge ind .....	3
Din personlige forside .....	4
Tilmelding til Bueskydning Danmarks kurser .....	5
Tilmelding til kurser efter log ind .....	5
Betaling .....	9
Tilmelding til kurser inden log ind.....	11
Betaling .....	15
Min profil.....	17
Mine aktiviteter.....	18
Mine kvitteringer .....	19
Gratis E-læringskurser fra DIF .....	20
Hjælp.....	21




## Log-in

Der er tilgang til DIF's e-lærings platform fra hjemmesiden [www.ie.dif.dk](http://www.ie.dif.dk)

På den første side du møder, har du to valgmuligheder: logge ind på din side eller gå direkte til webshoppen for at købe et kursus (Kommer på side 11).

For at logge ind i systemet skal du benytte samme e-mail som i Bueskydning Danmarks medlemssystem. Første gang du logger ind vil din kode være **BueDK2020**, hvorefter du vil blive bedt om at ændre din kode.



## Problemer med at logge ind

Har du problemer med at logge ind, er det højst sandsynlig, fordi der ikke er givet tilladelse til, at Bueskydning Danmark overfører din e-mail til systemet. Kontakt derfor din klubadministrator og få givet tilladelse.

Tilladelsen gives af en klubadministrator ved at sætte flueben i boksen "Tilladt at overføre e-mail til E-læringsplatform" under rollen "Adgang til DIF's E-læringsplatform" (findes nederst på personens stamkort i medlemssystemet).

De to systemer arbejder ikke sammen, så overførslen sker ikke automatisk med det samme, der er givet tilladelse. Du skal derfor have lidt tålmodighed og vente til Bueskydning Danmark har foretaget en manuel opdatering. Kontakt evt. Bueskydning Danmark og gør opmærksom på, der er givet tilladelse.

The screenshot shows a web browser window displaying the member profile page for Bueskydning Danmark. The page is titled "Person/Details/1166". The navigation bar includes "Forside", "Klubber", "Medlemmer", "Roller", "Min profil", "Skift password", and "Log ud".

The profile details on the left include:

- Efternavn
- Adresse
- Postnr.
- By
- Telefon
- Hemlig adresse/tlf.
- Køn
- Fødselsdato
- Skytte

The main content area shows various roles with checkboxes:

- Bestyrelse roller >**
  - Formand
  - Næstformand
  - Kasserer
  - Bestyrelsesmedlem
- Skytteniveau roller >**
  - Landsholdsskytte senior
  - Landsholdsskytte ungdom
  - Talentcenterskytte
  - Storsamling skive
  - Storsamling NSA
  - Storsamling 3D
  - 2024
- Træner roller >**
  - 1-2-Træner
  - Grundtræner
  - Kandidattræner
- Dommer roller >**
  - Dommer
- Adgang til DIF's E-læringsplatform roller >**
  - Tilladt at overføre email til E-læringsplatform

A red circle highlights the "Adgang til DIF's E-læringsplatform" section, specifically the checkbox for "Tilladt at overføre email til E-læringsplatform". A green "Tilbage" button is visible at the bottom right of the profile area.

## Din personlige forside

Når du er logget ind, vil din forside ligne noget, der minder om dette.

På den røde knap "Min profil" har du mulighed for at gå ind og rette dine personlige oplysninger og tilføje et billede, hvis du ønsker det (se side 17). Tilføj meget gerne dit fulde navn, så det kommer til at fremgå på jeres kursusbevis.

Øverst på siden har du en vandret menu, hvor du altid kan vende tilbage til din forside. Udover forsiden vil dine to vigtigste menupunkter være "Mine aktiviteter" (se side 18) og "Webshoppen" (se side 5).

The screenshot shows a web browser window displaying the user's personal dashboard on the DIF website. The browser's address bar shows the URL [ie.dif.dk/ng/core-ng/#/front](http://ie.dif.dk/ng/core-ng/#/front). The navigation menu at the top includes: FORSIDE, **MINE AKTIVITETER**, FORUM, FILER, **WEBSHOP**, SUPPORT, 1-2-TRÆNER, and ADMIN. The main content area features a large banner for the "ATK BUE 2.0 KURSUS - BRØNDBY" with a large "LP" graphic and a blue "LÆS MERE" button. To the right of the banner is a user profile for Astrid Carstensen, with a red "MIN PROFIL" button. Below the banner, there are two sections: "FORUM" with a post titled "Nyt e-læringskursus omkring grænseoverskridende adfærd og seksuel krænkelse" and "SENESTE KURSER" showing progress bars for four courses: "ATK BUE 2.0 E-bog" (100%), "ATK BUE 2.0 Kursus - Brøndby" (50%), "ATK BUE 2.0 Kursus - Brøndby" (50%), and "ATK BUE 2.0 Kursus - Aarhus" (50%). Buttons for "VIS ALLE INDLÆG" and "VIS ALLE KURSER" are located at the bottom of their respective sections.

## Tilmelding til Bueskydning Danmarks kurser

Tilmelding til Bueskydning Danmarks kurser sker gennem webshoppen. Den kan du tilgå på to måder:

1. menuen i toppen af siden når du er logget på, 2. direkte fra forsiden inden du er logget på. De to metoder minder meget om hinanden og vil blive gennemgået her:

### Tilmelding til kurser efter log ind

Tryk på webshoppen øverst i den vandrette menu. Vælg derefter Bueskydning i den lodrette menu i venstre side af skærmen.

The screenshot shows a web browser window with the URL [ie.dif.dk/ng/core-ng/#/webshop](http://ie.dif.dk/ng/core-ng/#/webshop). The navigation menu at the top includes 'FORSIDE', 'MINE AKTIVITETER', 'FORUM', 'FILER', 'WEBSHOP' (circled in red), 'SUPPORT', '1-2-TRÆNER', and 'ADMIN'. On the left, a vertical category menu lists various sports, with 'BUESKYDNING' circled in red. The main content area is titled 'WEBSHOP' and features a search bar and a 'VIS OVERSIGT' button. Below this, a section titled 'AMERIKANSK FODBOLD' displays a list of courses:

Course Name	Price
Amerikansk fodbold dommer E-licens	DKK 320,00
C-træner	eLæring GRATIS
DAFF Dommer basiskursus	GRATIS
Flag Football dommerkursus	GRATIS
F licens	GRATIS

Du er nu inde i Bueskydning Danmarks kursusudbydelse og kan se de aktuelle kurser, det er muligt at tilmelde sig. Tryk på det enkelt kursus for at læse mere om det specifikke kursus og tilmelde dig.

I højre side kan du se facts omkring kurset: tid, dato, sted og pris.

Prisen her skulle gerne fremstå som prisen for medlemmer af en bueklub under Bueskydning Danmark (typisk imellem 600-800 kr.).

Er dette ikke tilfældet, skyldes det at du ikke fremstår som Bueskydning Danmark medlem i DIF's e-læringsystem. Det højst sandsynlig, fordi der ikke er givet tilladelse til at Bueskydning Danmark overfører din e-mail til systemet og derved kan give dig kurset til medlemspris. Se afsnittet "Problemer med at logge in" side 3 for uddybelse.

Rediger side - Bueskydning Dan... | Idrættens E-læring | Bueskydning Danmark | Facebook | Kontakt - Bueskydning Danmark

ie.dif.dk/ng/core-ng/#/webshop

Apps | Facebook | Log ind - Bueskydni... | Home | Uddannelse og imp... | Kontrolpanel - SkoL... | Designguide for Da... | Analytics | InDesign CC 2020... | Beautiful Free Imag... | Pascoft Online | Sportstiming - Back...

DIF OLYMPISKE RINGE | FORSIDE | MINE AKTIVITETER | FORUM | FILER | WEBSHOP | SUPPORT | 1-2-TRÆNER | ADMIN

### KATEGORIER:

- ALLE KATEGORIER
- AMERIKANSK FODBOLD
- BADMINTON
- BUESKYDNING
- CHEERLEADING
- DIF
- GYM DANMARK
- HANGLIDING/PARAGLIDING
- HÅNDBOLD
- JUDO OG JU-JITSU
- ORIENTERING
- PARASPORT DANMARK
- SKYDNING
- SQUASH
- SVØMNING
- TAEKWONDO
- INGEN KATEGORI
- INDKØBT

## WEBSHOP

Filter  VIS OVERSIGT

### BUESKYDNING

	1-2-Træner Bueskydning - Galten	TYPE: Tilstedeværelseskursus DATO: 29-11-2020 TID: 10.00 - 18.00 STED: Galten PRIS: DKK 1.100,00
	1-2-Træner Bueskydning - Grindsted	TYPE: Tilstedeværelseskursus DATO: 31-10-2020 TID: 10.00 - 18.00 STED: Grindsted PRIS: DKK 1.100,00
	ATK BUE 2.0 kursus - Aarhus	TYPE: Tilstedeværelseskursus DATO: 24-10-2020 TID: 10.00 - 18.00 STED: Risskov PRIS: GRATIS
	ATK BUE 2.0 kursus - Brøndby	TYPE: Tilstedeværelseskursus DATO: 25-10-2020 TID: 10.00 - 18.00 STED: Brøndby PRIS: GRATIS
	Grundtræner Modul A - København	TYPE: Tilstedeværelseskursus DATO: 23-01-2021 TID: 10.00 - 18.00 STED: København NV PRIS: DKK 1.200,00

Trykker du på et kursus, kan du læse mere om kurset og lægge det i indkøbskurven. Det gør du ved at trykke på den blå knap "Køb kursus" i højre side.

Kurset vil herefter blive tilføjet til din indkøbskurv øverst i højre hjørne.

Ønsker du at afslutte tilmeldingen, trykker du på kurven i højre hjørne, ellers går du tilbage og handler videre.

The screenshot shows a web browser window with the URL `/product/148`. The page title is "ATK BUE 2.0 KURSUS - AARHUS". The main content area includes a description of the course, a list of topics, and a "KØB KURSUS" button. A notification at the bottom indicates that the course has been added to the cart. The browser's address bar shows the URL, and the top navigation bar includes links for "TER", "FORUM", "FILER", "WEBSHOP", "SUPPORT", "1-2-TRÆNER", and "ADMIN". The "KURV" icon in the top right corner is circled in red, along with the "TILBAGE" button and the "KØB KURSUS" button.

« TILBAGE

**ATK BUE 2.0 KURSUS - AARHUS**

Du køber her et heldags ATK BUE 2.0 Kursus og ATK BUE 2.0 e-bogen.

PRIS: GRATIS

**BESKRIVELSE**

**description**

ATK BUE 2.0 er en grundbog, der fører læseren igennem de væsentligste fagområder inden for aldersrelateret træning inden for bueskydning med udgangspunkt i børns udvikling og behov før, under og efter puberteten. Bogen giver træningsanbefalinger på baggrund af den nyeste viden om børn og unges biologiske og mentale udvikling fra barn til voksen.

ATK BUE 2.0 er en opdatering af bogen ATK BUE fra 2014, de store ændringer forekommer i kapitlerne omkring talentudvikling og bue-teknisk udvikling samt mindre ændringer til kapitlerne omkring fysisk træning og mental træning.

**Kapiteloversigt**

1. Talentudvikling
2. Teknisk udvikling i de forskellige perioder
3. Teknisk udvikling
4. Sportspsykologi
5. Fysisk træning
6. Ernæring
7. Træning i praksis

**ATK BUE 2.0 - 24 OCT 2020**

**Sted:** Aarhus Bueskyttelaug  
**Adresse:** Torsøvej 8  
**By:** 8245 Risskov  
**Undervisere:** Johan Weiss  
**Pladser:** 33

**Dato:** 24. oktober 2020  
**Antal kursusdage:** 1

'ATK BUE 2.0 kursus - Aarhus' blev tilføjet til kurven OK

KURV 1 LOG UD

KØB KURSUS

Trykker du på kurven for at afslutte tilmeldingen, kommer du til følgende side, hvor du kan tjekke, om det er det rette kursus du har tilmeldt dig med de rette oplysninger (Hvad du køber, sted, dato og prisen).

Er alt som det skal være, trykker du på den røde knap "godkend" i højre side.

Er knappen ikke rød, skyldes det, at der er et spørgsmål, du skal besvare, inden tilmeldingen kan gå igennem.

The screenshot shows a checkout page with a progress bar at the top containing three steps: 1. KURV (highlighted in red), 2. BETALING, and 3. FAKTURA. Below the progress bar is the heading "KURV" in red. The main content area displays course details in a table-like format:

KURSUSTITEL	TYPE	STED	DATO	KODE	
ATK BUE 2.0 kursus - Aarhus ATK BUE 2.0 E-bog	Tilstedeværelse... Uddannelsesforl...	Risskov	24 October 2020		

Below the course details, there is a section for "Deltagere" (Participants). It lists "Astrid Carstensen" with a red button next to her name. To the right of her name is a checkbox and the text "Klik her for at besvare spørgsmål", which is circled in red. The price for this participant is listed as "GRATIS". Below the participant list, it says "The user will be added to the course".

At the bottom right of the page, there is a summary section with "Total" and "DKK 0,00" circled in red. Below that is a red button labeled "GODKEND" also circled in red, next to the text "Køb mere".



## Betaling

Det er muligt at betale med Visa-Dankort og Dankort. Tryk "Bekræft betaling".

Det er ikke muligt at sende regningen videre til klubben (hvis klubben betaler), fordi man som klubmedlem ikke må have mulighed for at gældsætte klubben til tredje part. Aftal derfor på forhånd, om klubben betaler for din kursusdeltagelse, og aftal at du lægger ud for kurset og får pengene refunderet ved fremvisning af en kvittering.

The screenshot shows a progress bar at the top with four steps: KURV (1), GODKEND (2, highlighted in red), BETALING (3), and FAKTURA (4). Below the progress bar, the word 'GODKEND' is displayed in large red letters. The main content area is titled 'Vælg betaling' (Choose payment) and shows 'Visa-Dankort / Dankort' as the selected option, with a red box around the logo and 'DKK 0,00' below it. To the right, the total amount is shown as 'Total DKK 1.100,00'. At the bottom right, there is a 'Tilbage' (Back) link and a prominent red button labeled 'BEKRÆFT BETALING' (Confirm payment).

Gennemfør betalingen ved at indtaste kortoplysninger og tryk "Udfør betaling".

The screenshot shows a progress bar at the top with four steps: KURV (1), GODKEND (2), BETALING (3, highlighted in red), and FAKTURA (4). Below the progress bar, the word 'BETALING' is displayed in large red letters. The main content area is titled 'Udfør betaling' (Perform payment) and contains a form for entering card details. The 'Valgt betalingsform:' (Selected payment method) dropdown is set to 'Dankort / VISA-Dankort'. Below this are input fields for 'Kortnummer:' (Card number), 'Udløbsmåned:' (Expiration month), 'Udløbsår:' (Expiration year), and 'Kontrolcifre:' (Security code). At the bottom, there is a checkbox for 'Husk mit kort' (Remember my card) with a help icon, and a security notice: 'Sikret i henhold til PCI DSS -certifikat'. A large blue button labeled 'Udfør betaling' (Perform payment) is at the bottom center.


Dit køb er nu gennemført, og du vil modtage en mail der hedder "xxKursusnavnxx - Anmodning om tilmelding". Vi har nu modtaget din anmodning om deltagelse, og du vil modtage en ny mail, så snart vi har behandlet anmodningen.

Ønsker du en kvittering f.eks. til din kasser i klubben tryk da på "Vis kvittering" og gem eller print den ud.

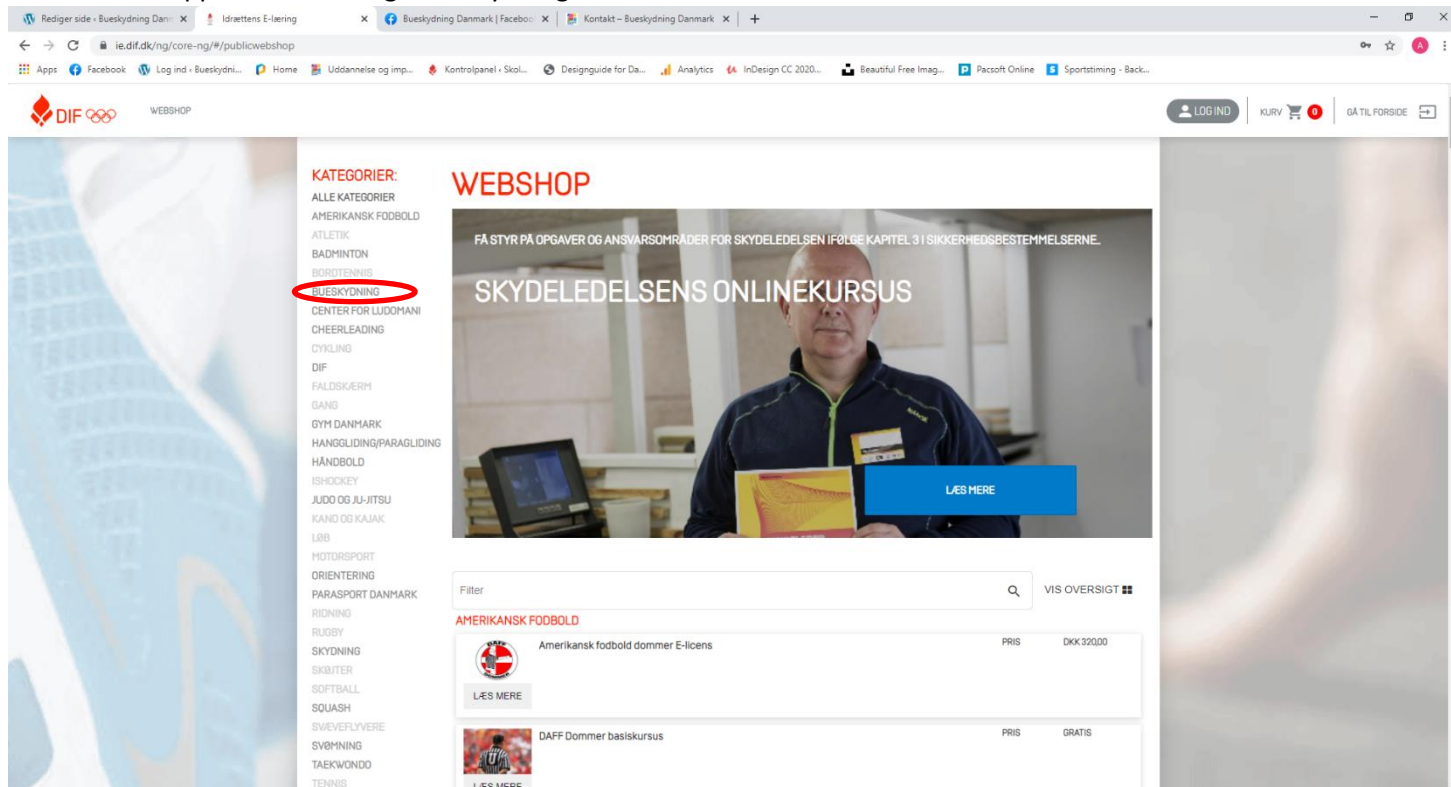
The screenshot shows a progress bar at the top with three steps: 'KURV' (marked with a checkmark), 'BETALING' (marked with a checkmark), and 'FAKTURA' (marked with a '3'). Below the progress bar, the word 'KVITTERING' is displayed in large red letters. A white box contains the following text: 'Køb gennemført', 'Du har gennemført dit køb. Det købte produkt eller produkter er nu tilgængelige.', 'Du kan gå direkte til Mine kurser eller downloade kvitteringen for dit køb.', and 'En kopi af kvitteringen er sendt til din e-mail-adresse.' At the bottom right of the white box, there are two buttons: 'VIS KVITTERING' (circled in red) and 'GÅ TIL MINE KURSER'.

## Tilmelding til kurser inden log ind

Går du direkte til webshoppen for at tilmelde dig et kursus, inden du logger ind skal du gøre som følgende. På forsiden trykker du "Gå til webshop".



I webshoppen skal du vælge Bueskydning i menuen til venstre.



Du er nu inde i Bueskydning Danmarks kursusudbydelse og kan se de aktuelle kurser, det er muligt at tilmelde sig. Tryk på det enkelt kursus for at læse mere om det specifikke kursus og tilmelde dig. I højre side kan du se facts omkring kurset: tid, dato, sted og pris. Prisen vil fremgå som den pris, det koster at deltage for personer, som ikke er medlem af en af Bueskydning Danmarks medlemsforeninger, fordi systemet ikke ved om du er medlem endnu (det kommer senere).

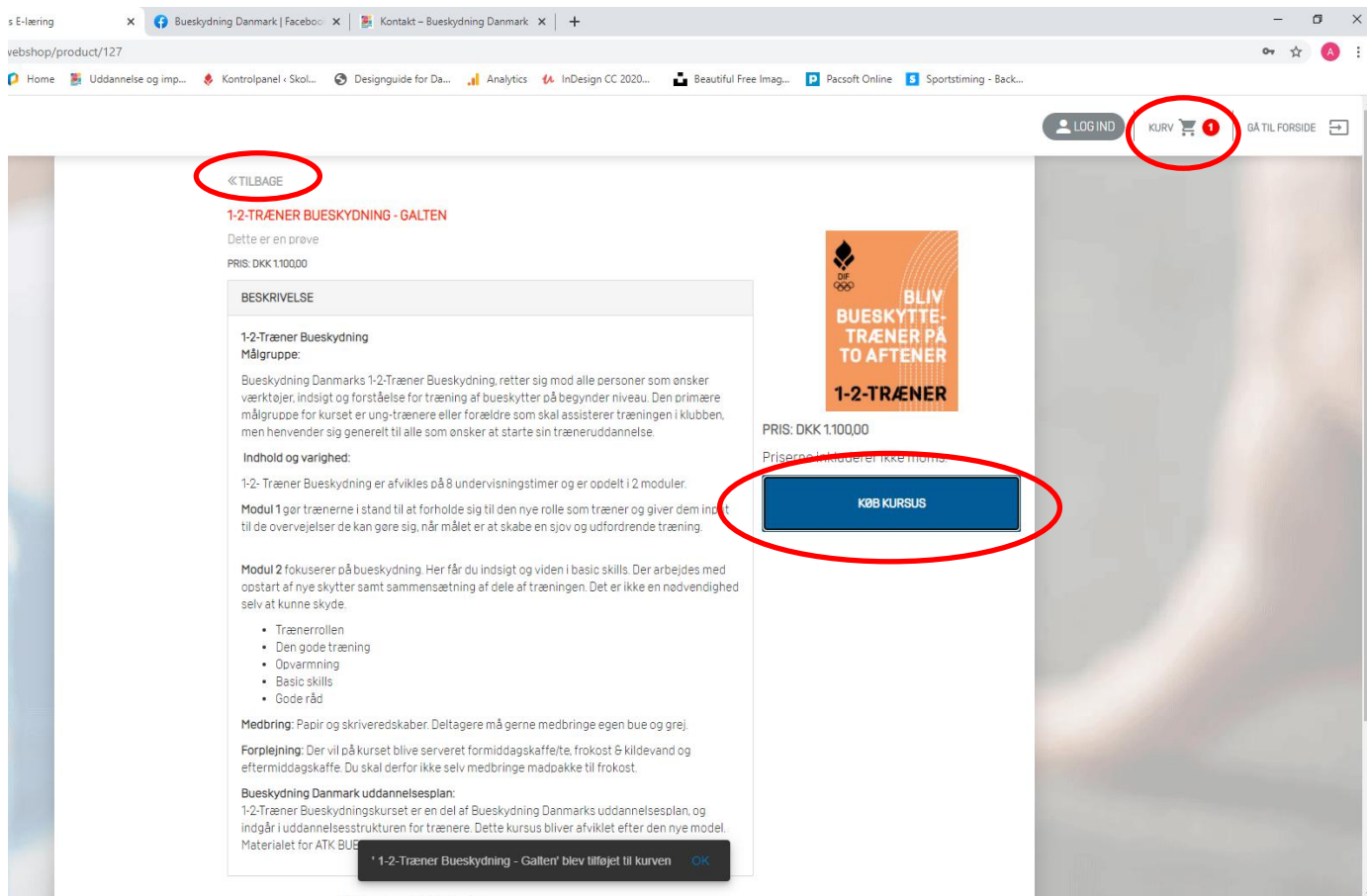
The screenshot shows the 'WEBSHOP' interface for Bueskydning Danmark. On the left is a vertical menu with various sports categories. The main content area features a banner for 'IDRÆT FOR BØRN MED SÆRLIGE BEHOV' and a list of courses under the 'BUESKYDNING' filter. The first course, '1-2-Træner Bueskydning - Galten', is circled in red, with its details table also circled. The details table lists the course type, dates, times, location, and price.

TYPE	Tilstedeværelses...
DATO	29-11-2020
TID	10.00 - 18.00
STED	Galten
PRIS	DKK1100,00

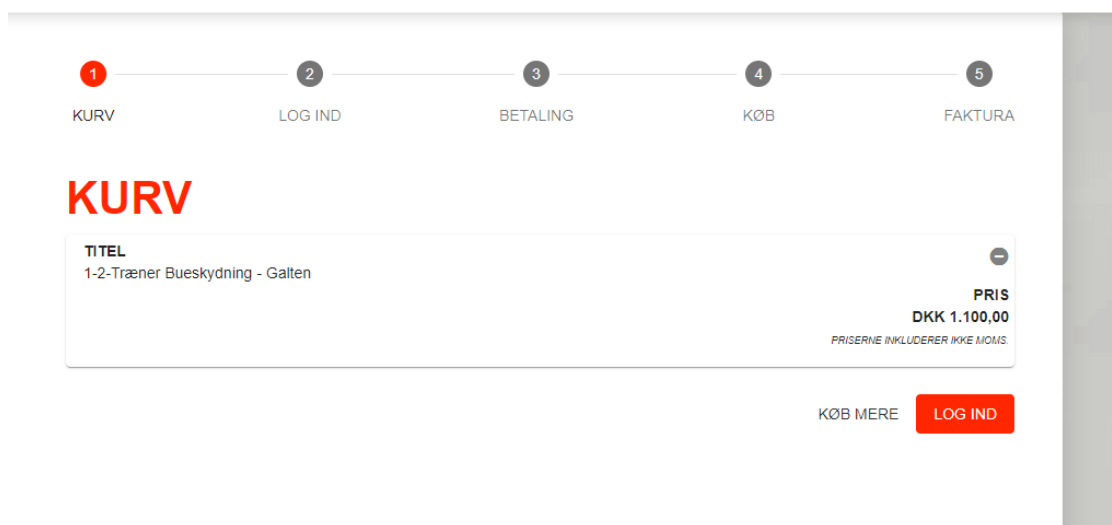
Trykker du på et kursus kan du læse mere om kurset og lægge det i indkøbskurven. Det gør du ved at trykke på den blå knap "Køb kursus" i højre side.

Kurset vil herefter blive tilføjet til din indkøbskurv øverst i højre hjørne.

Ønsker du at afslutte tilmeldingen, trykker du på kurven i højre hjørne, ellers går du tilbage og handler videre.



Trykker du på kurven for at afslutte tilmeldingen kommer du til følgende side, hvor du bliver bedt om at logge ind, hvis du ønsker at forsætte købet.



Du skal nu logge ind som eksisterende bruger. For at logge ind i systemet skal du benytte samme e-mail, som i Bueskydning Danmarks medlemssystem. Første gang du logger ind vil din kode være **BueDK2020**, hvorefter du vil blive bedt om at ændre din kode.

Har du problemer med at logge in, er det højst sandsynlig fordi der ikke er givet tilladelse til, at Bueskydning Danmark overfører din e-mail til systemet. Se afsnittet "Problemer med at logge in" side 3 for uddybelse.

The screenshot shows a navigation bar with steps: 1. KURV, 2. LOG IND (highlighted with a red circle), 3. BETALING, 4. KØB, 5. FAKTURA. Below the navigation bar, the main heading is "LOG IND". There are two sections: "EKSISTERENDE BRUGER" and "NY BRUGER". The "EKSISTERENDE BRUGER" section contains a form with fields for "Username" and "Password", and a red "LOG IND" button. The "NY BRUGER" section contains a red "OPRET BRUGER" button.

Er du succesfuld logget på, vil du blive præsenteret for følgende side, hvor du kan tjekke, om det er det rette kursus, du har tilmeldt dig med de rette oplysninger (Hvad du køber, sted, dato og prisen). Vær opmærksom på at prisen gerne skulle have ændret sig, så prisen nu fremstår som prisen for medlemmer af en bueskydning Danmark (typisk imellem 600-800 kr.).

Er dette ikke tilfældet, henvises der til afsnittet "Problemer med at logge in" side 3 for uddybelse.

Er alt som det skal være trykker du på den røde knap "godkend" i højre side.

Er knappen ikke rød, skyldes det, at der er et spørgsmål, du skal besvare, inden tilmeldingen kan gå igennem.

The screenshot shows a navigation bar with steps: 1. KURV (highlighted with a red circle), 2. GODKEND, 3. BETALING, 4. FAKTURA. Below the navigation bar, the main heading is "KURV". There is a table with columns: KURSUSTITEL, TYPE, STED, DATO, KODE. The table contains one row: 1-2-Træner Bueskydning - Galten, Tilstedeværelse..., Galten, 29 November 2020, KODE. Below the table, there is a section "Deltagere" with a red button "Astrid Carstensen" and a checkbox "Alle spørgsmål er besvaret" (highlighted with a red circle). Below the checkbox, it says "The user will be added to the course". At the bottom right, there is a "Total" row with "DKK 1.100,00" (highlighted with a red circle) and a red "GODKEND" button (highlighted with a red circle).

## Betaling

Det er muligt at betale med Visa-Dankort og Dankort. Tryk "Bekræft betaling".

Det er ikke muligt at sende regningen videre til klubben (hvis klubben betaler), fordi man som klubmedlem ikke må have mulighed for at gældsætte klubben til tredje part. Aftal derfor på forhånd, om klubben betaler for din kursusdeltagelse og aftal, at du lægger ud for kurset og får pengene refunderet ved fremvisning af en kvittering.

The screenshot shows a progress bar at the top with four steps: KURV (1), GODKEND (2), BETALING (3), and FAKTURA (4). The 'GODKEND' step is highlighted with a red circle and a checkmark. Below the progress bar, the word 'GODKEND' is written in large red letters. The main content area is titled 'Vælg betaling' (Choose payment) and shows 'Visa-Dankort / Dankort' as the selected option, with a red box around the logo and 'DKK 0,00' below it. To the right, the total amount is shown as 'Total DKK 1.100,00'. At the bottom right, there is a 'Tilbage' (Back) link and a red button labeled 'BEKRÆFT BETALING' (Confirm payment).

Gennemfør betalingen ved at indtaste kortoplysninger og tryk "Udfør betaling".

The screenshot shows a progress bar at the top with four steps: KURV (1), GODKEND (2), BETALING (3), and FAKTURA (4). The 'BETALING' step is highlighted with a red circle and a checkmark. Below the progress bar, the word 'BETALING' is written in large red letters. The main content area is titled 'Udfør betaling' (Perform payment) and shows 'Valgt betalingsform: Dankort / VISA-Dankort' in a dropdown menu. Below this, there are input fields for 'Kortnummer:' (Card number), 'Udløbsmåned:' (Expiration month), 'Udløbsår:' (Expiration year), and 'Kontrolcifre:' (CVV). At the bottom, there is a checkbox for 'Husk mit kort' (Remember my card) and a blue button labeled 'Udfør betaling' (Perform payment). A small lock icon is visible in the top right corner of the payment form area.

Dit køb er nu gennemført, og du vil modtage en mail der hedder "xxKursusnavnxx - Anmodning om tilmelding". Vi har nu modtaget din anmodning om deltagelse, og du vil modtage en ny mail, så snart vi har behandlet anmodningen.

Ønsker du en kvittering f.eks. til din kasser i klubben tryk da på "Vis kvittering" og gem eller print den ud.

The screenshot shows a progress bar at the top with three steps: 'KURV' (checked), 'BETALING' (checked), and 'FAKTURA' (3). Below the bar is the heading 'KVITTERING' in red. A white box contains the text: 'Køb gennemført', 'Du har gennemført dit køb. Det købte produkt eller produkter er nu tilgængelige.', 'Du kan gå direkte til Mine kurser eller downloade kvitteringen for dit køb.', and 'En kopi af kvitteringen er sendt til din e-mail-adresse.'. At the bottom right, there are two buttons: 'VIS KVITTERING' (circled in red) and 'GÅ TIL MINE KURSER'.



## Min profil

Du har mulighed for rette og tilføje oplysninger til din personlige profil.

Tryk på den røde knap "min profil" på din forside eller tryk på det lille grå ikon med dine initialer øverst i højre hjørne. På den måde får du adgang til din personlige side.

The screenshot shows the user profile page for Astrid Carstensen. The page includes a navigation bar with the DIF logo and menu items like 'FORSIDE', 'MINE AKTIVITETER', 'FORUM', 'FILER', 'WEBSHOP', 'SUPPORT', '1-2 TRÆNER', and 'ADMIN'. The main content area features a large banner for 'ATK BUE 2.0 KURSUS - BRØNDBY' with a 'LÆS MERE' button. Below the banner is a 'FORUM' section with a post about an e-learning course. To the right is a 'SENESTE KURSER' section with a progress bar for various courses. A red circle highlights the 'MIN PROFIL' button in the top right corner, and another red circle highlights the 'MIN PROFIL' button in the main content area.

The screenshot shows the user profile editing page. The page includes a navigation bar with the DIF logo and menu items like 'FORSIDE', 'MINE AKTIVITETER', 'FORUM', 'FILER', 'WEBSHOP', 'SUPPORT', '1-2 TRÆNER', and 'ADMIN'. The main content area features a large banner for 'ATK BUE 2.0 KURSUS - BRØNDBY' with a 'LÆS MERE' button. Below the banner is a 'FORUM' section with a post about an e-learning course. To the right is a 'SENESTE KURSER' section with a progress bar for various courses. A red circle highlights the 'MIN PROFIL' button in the top right corner, and another red circle highlights the 'MIN PROFIL' button in the main content area.

Her har du mulighed for at tilføje et billede, skifte kodeord og redigere data.

Vælg det du har lyst til at ændre under billedet i venstre side.

Tilføj meget gerne dit fulde navn ("rediger data"), så det vil fremgå af dit kursusbevis, ellers vil kun dit fornavn fremgå.

## Mine aktiviteter

Du har altid mulighed for at gå ind og tjekke dine aktiviteter. Det gør du ved at trykke med "mine aktiviteter" i den vandrette menu i toppen af siden.

Under mine aktiviteter vil alle dine kurser fremgå, både dem du har gennemført, er i gang med og er tilmeldt. Du kan læse mere om de enkelte kurser ved at trykke på dem. På samme måde kan du få adgang til e-læringskurser, filer og tests, som muligvis indgår i nogle af dine kurser.

The screenshot shows the 'Mine aktiviteter' page on the Bueskydning Danmark website. The navigation menu at the top includes 'FORSIDE', 'MINE AKTIVITETER' (highlighted with a red circle), 'FORUM', 'FILER', 'WEBSHOP', 'SUPPORT', '1-2-TRÆNER', and 'ADMIN'. The main content area is titled 'MINE AKTIVITETER' and features a 'KURSUS STATUS' donut chart and a list of courses under the 'BUESKYDNING' category.

**KATEGORIER:**  
ALLE KATEGORIER  
BUESKYDNING  
INGEN KATEGORI

**KURSUS STATUS**

- GENNEMFØRT: 28.6%
- IKKE STARTET: 28.6%
- I GANG: 42.9%

**GENNEMFØRTE AKTIVITETER**

**BUESKYDNING** STATUS ● ALLE VIS OVERSIGT

Kursus	Status	Uddannelsesforløb
ATK BUE 2.0 E-bog Her får du adgang til ATK BUE 2.0 e-bogen, så snart den er udgivet.	● GENNEMFØRT	23-09-2020
ATK BUE 2.0 E-bog Her får du adgang til ATK BUE 2.0 e-bogen, så snart den er udgivet.	● GENNEMFØRT	23-09-2020
ATK BUE 2.0 Kursus - Aarhus	● I GANG	
ATK BUE 2.0 Kursus - Aarhus	● I GANG	
ATK BUE 2.0 kursus - Aarhus	● PLANLAGT	10.00.24-10-2020
ATK BUE 2.0 Kursus - Bredby	● I GANG	

## Mine kvitteringer

Ønsker du at finde en kvittering for en af dine køb, så kan du altid finde alle dine kvitteringer ved at gå ind i webshoppen i menuen øverst på siden (når du er logget ind).

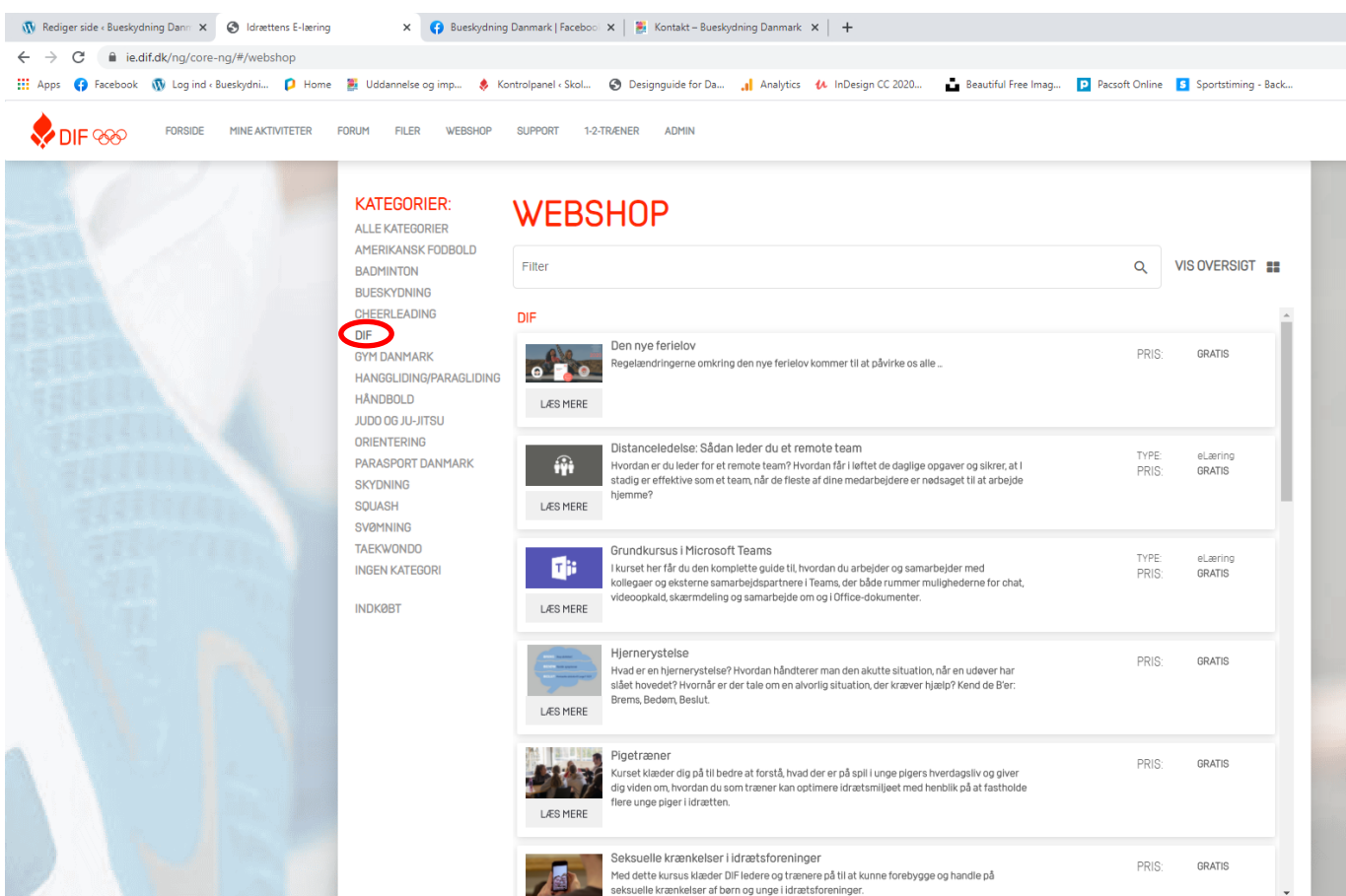
I den lodrette menu til venstre skal du derefter vælge "Indkøbt" nederst.

The screenshot shows the DIF webshop interface. At the top, there is a navigation menu with the following items: FORSIDE, MINE AKTIVITETER, FORUM, FILER, **WEBSHOP**, SUPPORT, 1-2-TRÆNER, and ADMIN. The 'WEBSHOP' item is circled in red. Below the navigation menu, there is a large blue and white graphic on the left side. To the right of the graphic is a vertical menu titled 'KATEGORIER:' with the following items: ALLE KATEGORIER, AMERIKANSK FODBOLD, BADMINTON, BUESKYDNING, CHEERLEADING, DIF, GYM DANMARK, HANGGLIDING/PARAGLIDING, HÅNDBOLD, JUDO OG JU-JITSU, ORIENTERING, PARASPORT DANMARK, SKYDNING, SQUASH, SVØMNING, TAEKWONDO, and INGEN KATEGORI. The 'INDKØBT' item at the bottom of this menu is circled in red. To the right of the vertical menu is the main content area titled 'WEBSHOP'. It features a search bar with the text 'Filter' and a magnifying glass icon. Below the search bar is a section titled 'AMERIKANSK FODBOLD' with a list of products. Each product entry includes a DIF logo, a title, a price, and a 'LÆS MERE' button. The products listed are: 'Amerikansk fodbold dommer E-licens' (PRIS: DKK 320,00), 'C-træner' (TYPE: eLæring, PRIS: GRATIS), 'DAFF Dommer basiskursus' (PRIS: GRATIS), 'Flag Football dommerkursus' (PRIS: GRATIS), and 'F-licens' (PRIS: GRATIS).

## Gratis E-læringskurser fra DIF

På platformen udbyder DIF en masse gratis e-læringskurser, som I har fri adgang til, hvis I ønsker at dygtiggøre jer. Der er f.eks. kurser i emner som: Pigetræner, Spiseforstyrrelser i idrætten, idrætsskader, Børn & unges udvikling, Trænerrollen, Fysiologi, Velkommen til dig som er ny i en bestyrelse og meget mere.

Du får adgang til kurserne på samme måde som Bueskydning Danmarks kurser, du skal bare vælge DIF i stedet for Bueskydning i menuen til venstre i webshoppen. Se afsnittet ” Tilmelding til Bueskydning Danmarks kurser” på side 5 for uddybelse.



The screenshot shows the DIF webshop interface. On the left, there is a navigation menu with categories: AMERIKANSK FODBOLD, BADMINTON, BUESKYDNING, CHEERLEADING, **DIF** (circled in red), GYM DANMARK, HANGLIDING/PARAGLIDING, HÅNDBOLD, JUDO OG JU-JITSU, ORIENTERING, PARASPORT DANMARK, SKYDNING, SQUASH, SVØMNING, TAEKWONDO, INGEN KATEGORI, and INDKØBT. The main content area is titled 'WEBSHOP' and features a search bar and a 'VIS OVERSIGT' button. Below this, a list of e-learning courses is displayed under the 'DIF' heading. Each course card includes a thumbnail, a title, a brief description, and pricing information (PRIS: GRATIS). The courses listed are:

- Den nye ferielov**: Regelændringerne omkring den nye ferielov kommer til at påvirke os alle... (PRIS: GRATIS)
- Distanceledelse: Sådan leder du et remote team**: Hvordan er du leder for et remote team? Hvordan får i løftet de daglige opgaver og sikrer, at I stadig er effektive som et team, når de fleste af dine medarbejdere er nødsaget til at arbejde hjemme? (TYPE: eLæring, PRIS: GRATIS)
- Grundkursus i Microsoft Teams**: I kurset her får du den komplette guide til, hvordan du arbejder og samarbejder med kollegaer og eksterne samarbejdspartnere i Teams, der både rummer mulighederne for chat, videoopkald, skærmdeling og samarbejde om og i Office-dokumenter. (TYPE: eLæring, PRIS: GRATIS)
- Hjernerystelse**: Hvad er en hjernerystelse? Hvordan håndterer man den akutte situation, når en udøver har slået hovedet? Hvornår er der tale om en alvorlig situation, der kræver hjælp? Kend de B'er: Brems, Bedøm, Beslut. (PRIS: GRATIS)
- Pigetræner**: Kurset klæder dig på til bedre at forstå, hvad der er på spil i unge pigers hverdagsliv og giver dig viden om, hvordan du som træner kan optimere idrætsmiljøet med henblik på at fastholde flere unge piger i idrætten. (PRIS: GRATIS)
- Seksuelle krænkelser i idrætsforeninger**: Med dette kursus klæder DIF ledere og trænere på til at kunne forebygge og handle på seksuelle krænkelser af børn og unge i idrætsforeninger. (PRIS: GRATIS)

## Hjælp

Har du fulgt manualen og prøvet dig frem, men har du stadig udfordringer med platformen. Så kan du oprettet en sag ved DIF's e-læring ved at sende en mail med en beskrivelse og gerne billede af dit problem til [ie@dif.dk](mailto:ie@dif.dk)  
Det er DIF, der administrerer siden og står for den tekniske support.

Har du derimod spørgsmål til nogle af kurserne i forhold til indhold, tid, sted osv. er du altid meget velkommen til at kontakte Bueskydning Danmark på [info@bueskydningdanmark.dk](mailto:info@bueskydningdanmark.dk)

