

1.- Roj pomocu Snelgrove daske

2.- Roj pomocu bjezalice

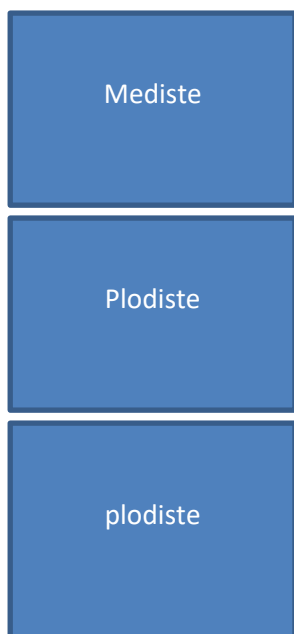
1.- Roj pomocu Snelgrove daske

Snelgrova daska se moze iskoristiti da se izvrši vjestacko izrojavanje pcelinjeg drustva i time stvori novi roj i poveca broj pcelinjih drustava. Za pravljenje ovakvog roja treba imat **oplodjenu maticu**. Formiranje rojeva snelgrovom dasko treba raditi u vrijeme vadenja meda. U to vrijeme u pcelinjim drustvima postoje viskovi pcela koje treba iskoristiti a i ima sanduka sa romovima iz kojih je svjeze izvrcana med koji se koriste za pravljenje ovih rojeva.

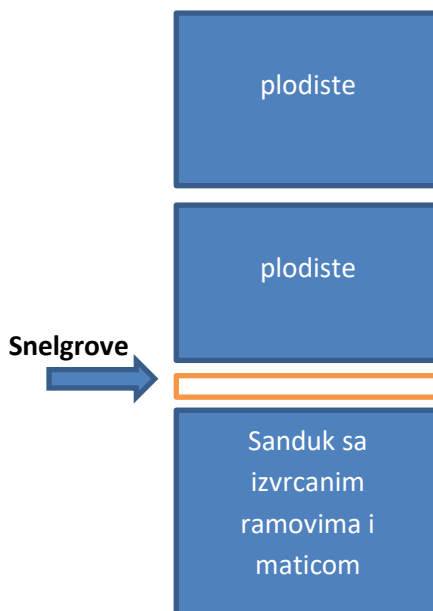
Postupak je sledeci :

Pcelinje drustvo se ukloni sa podnice . Na podnicu se postavi jedan sanduk sa izvrcanim ramovima , u ovaj sanduk se doda oplodjena matica u kavezu. .Na sanduk se postavi Snelgrova daska sa otvorenim zadnjim gornjim letom . Na snelgrovu dasku se vraate pcelinje drustvo. Sam proces rojenja odvija se tako da se pcele izletnica vracaju i ulaze na staro leto. Ove pcele dolaze u sanduk sa izvrcanim ramovima i maticom . Ovakao postavljeno drustvo trebe ostaviti 2-3 dana a naakon toga skinuti sanduke koji se nalaze iznad Snelgrove daske i premjestiti na neko drugo mjesto u pcelinjaku.

Drustvo prije izrojavanja



Postupak izrojavanja

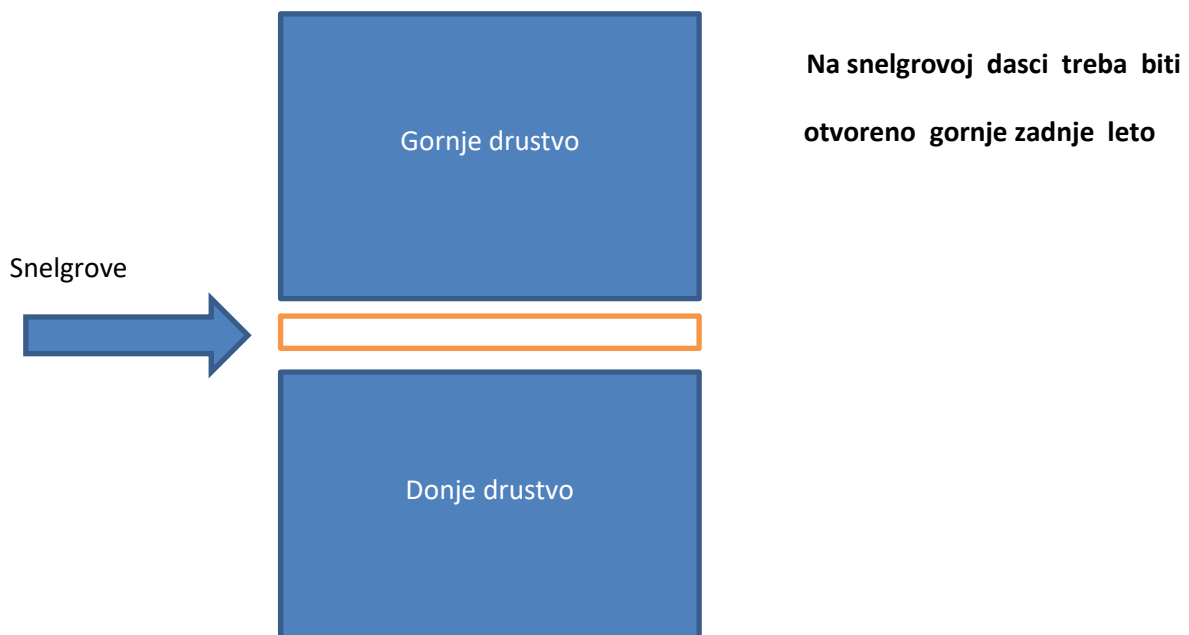


Nakon odvajanja treba izvršiti tretiranje protiv varoe jer u to vrijeme nema nikakvog legla pa je tretiranje vrlo efikasno na formirani roj dodati drugi plodisni nastavak . Plodisni nastavak treba da sadrzava satne osnove da bi se matica zadrzala da formira leglo u donjem sanduku. Formirani roj

treba njegovati , i intenzivno prihranivat. Ako je roj formirana do konca jula mjeseca ima veoma dobre sanse da se do zime razvije da se moze zazimiti.

Pcelinje drustvo od kojega je formiran roj moze se ostaviti kao dvomaticno. Ostavi se snelgrova daska na svome mjestu i drustvo se njeguje odnosno prihranjuje. Prihrna se moze vrsiti kroz podnicu (ako je duboka podnica sa zadnjim vratima) ili secernim tjestom u okvir hranilicama ili dodavanjem na donje drustvo hranilice pod kapkom.

Drustvo koje je zazimljeno kao dvomaticno moze se u proljace razdvojiti ili ostaviti kao dvomaticno.



Ako se pcelari sa sanducima koji imaju nize ramove : HLS ; Halv Norsk ; $\frac{3}{4}$ Langestrot i slicno, dvomaticna drustva treba da imaju po dva sanduka kao plodiste.

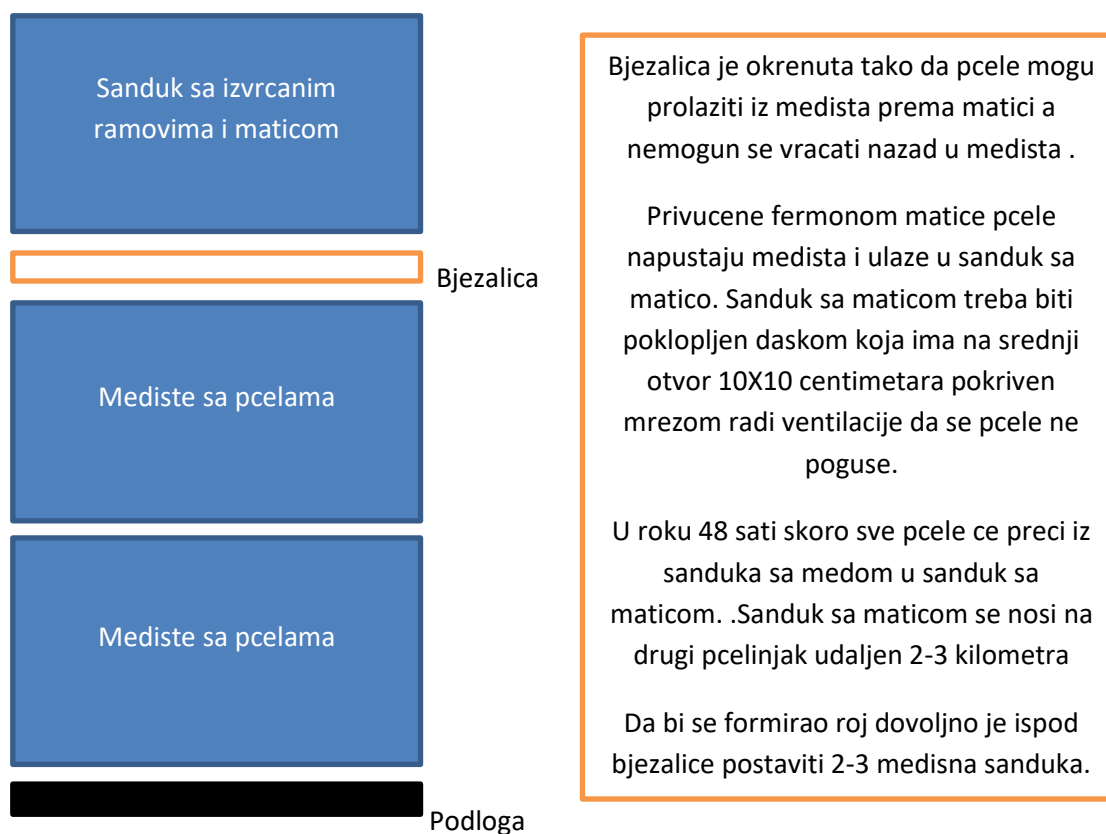
Ako se pravilno radi ovako zazimljena drustva dobro prezimljavaju. Ovakav nacin ima mnoge prednosti kod kasnijeg rada. U Proljece se mogu pojacati donja drustva prevodjenjem pcela iz gornjih i ostvariti vece prinose meda. Prevodjenje pcela vrsi se mjenanjem otvora leta na snelgrovoj dasci . Nakon prevodjenja pcela gornje drustvo se moze skinuti i postaviti na neki drugi pcelnjak. Ovo drustvo ima velike mogucnosti da ostvari prinos meda jer se u najvećem broju slucajeva izbjegava opasnost od prirodnog rojenja.

Pravljenje rojeva na ovaj nacin je moguće i ranije ali ja to ne preporučujem jer za pravljenje rojeva prije vadjenja meda imaju drugi, bolji i isplatiniji nacini.

2.- Roj pomocu bjezalice.

Prilikom skidanja meda mnogi pcelari koriste Bjezalice da odstrane pcele sa ramova iz medista. Bjezalica je konstruisana na taj nacn da sa jedne strane pcele mogu proci kroz nju ali se nemogu vratiti nazad sa druge strane. Prilikom odstranjivanja pcela iz medista bjezalica se postavlja tako da pcele mogu iz medista proci prema plodistu ali se nemogu vratiti iz plodista u mediste. Prelazak pcela iz medisnih u plodisne sanduke traje 2-3 dana. Prelazak ce trajati krace ako se bjezalicom odvoji samo jeda medisni sanduk onaj koji je na vrhu kosnice. Prilikom upotrebe bjezalice netreba odjednom odvajati vise od dva medisna sanduka. Efikasnije je postupak ponoviti vise puta ako ima vise medisnih nastavaka. Koristeci ovu cinjenicu moze se napraviti vjestacki roj od pcela koje se nalaze u medistu.

Na ravnu podlogu od sperploce postavljaju se medisni nastavci jedan na drugi pazeci da ne bude supljina kroz koje pcele mogu prolaziti. Na medisne nastavke postavi se bjezalica okrenuta da pcele mogu izlaziti prema gore a na bjezalicu sa postavi sanduk sa izvrcanim ramovima u koji se stavi opodjena matica u kavezi. Sve se pokrije daskom koja omogucava ventilaciju.



Ove rojeve netreba praviti kasno u jesen . Rojevi koji se naprave na ovaj nacn posije prve polovine avgusta nemaju velike sanse da se do zime razviju do te mjere da budu sposobni da prezime.

Ovim nacinom vjestackog razmnozavanja koriste se pcele koih ima jako puno u vrijeme vadjenja meda koje bi inace u kasnijem vremenu bile beskorisne jer nisu sposobne za prezimljavanje. Ove rojeve treba odmah dok jos nema legal tretirati protiv varoe.