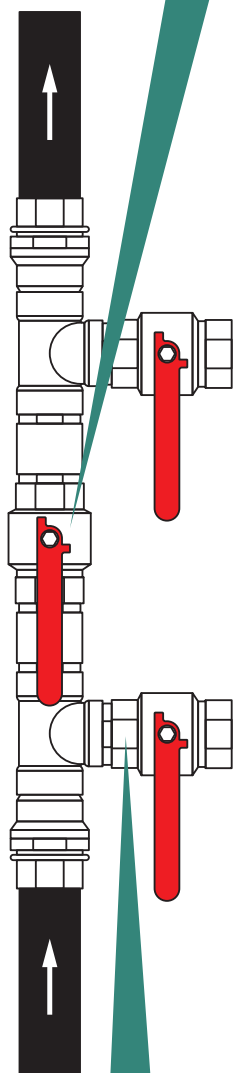


Montage av bypass på befintlig stamledning som införskaffas och monteras av kunden. **Placeras efter hydrofortank.**

Vattenlinjen med tillhörande vattenmätare och doseringspunkt (enligt bild på andra sidan) levereras från Anolytech. Monteras och trycktestas av kunden innan bekräftelse skickas inför installation av maskin/pump.

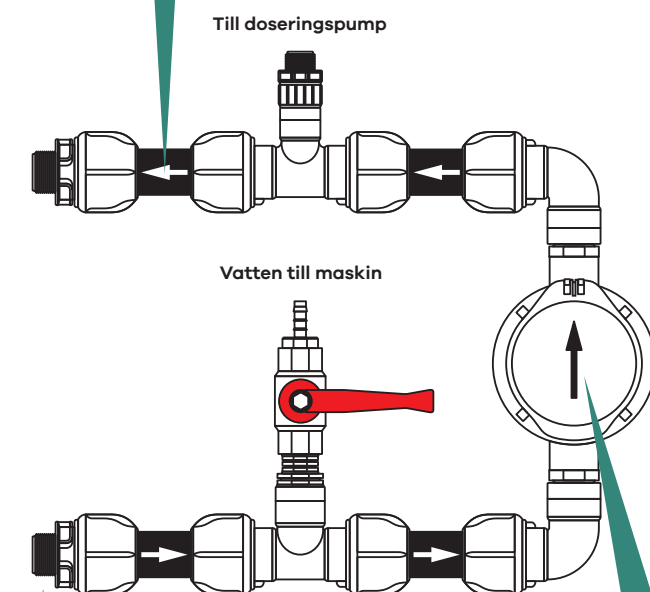
OBS! Bypassen kan monteras på olika sätt beroende på placering av befintlig stamledning.

Anolytech rekommenderar att arbetet utförs av auktoriserat VVS-företag.



C/C mått 250 mm

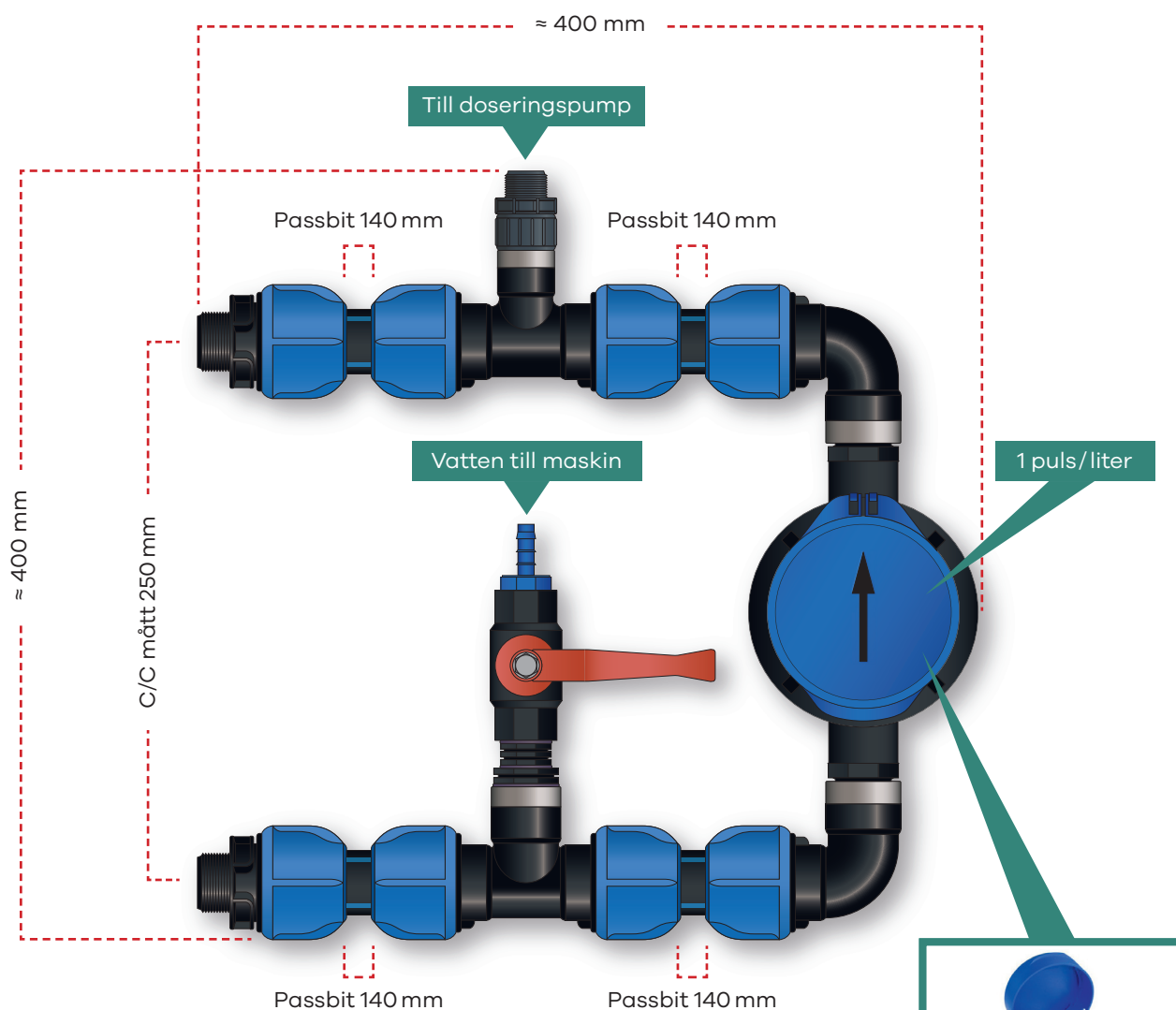
Befintligt rör kapas och 3 avstängningsventiler "bypass" fälls in. På så sätt behöver vattnet aldrig stängas av vid underhåll av vattenmätare och doseringspunkt, samt felsökning.



1" gängade anslutningar i plast. Användning av PTFE-band (teflon) rekommenderas.

Kontrollera flödesriktning på vattenmätare innan installation.

Vattenlinjen placeras minst 30 centimeter från taket och max 20 meter från maskin/pump. Vid längre avstånd tillkommer extra installationskostnader.



Förberedelse innan installation av maskin/pump:

- Lokalisera lämplig vägg för installation i anslutning till befintlig stamledning
- Installera bypass och vattenlinjen på stamledningen
- Strömuttag (tot.10A/230VAC)
- Avlopp (15 liter/min under backspol. Avhjärdare)
- Salt (NaCl) – Broxetten vakuumsalt
- Fri passage fram till och vid installationsplatsen
- Rengör golv och väggar runt installationsplatsen

Vänligen bekräfta till Anolytech så fort installation av vattenlinjen och övriga förberedelser är gjorda.