



PIKERS KÅRNER

UTGAVE 5 - 2020



Redaktionen

Redacteur
Ådne Nilsen Elvebakk

Skribenter
Lisa Maria Pirela Marcussen
Signe Petrohai Pedersen
Håkon Urdahl
Andreas Nedal Kværnstuen
Eivor Linga
Haakon Nygaard Kristiansen
Ola Spangen
Frida Nygaard

Foto
Signe Petrohai Pedersen

Grafikere
Ola Spangen

Layout
Frida Nygaard
Madelene Norbeck Stock
Ola Spangen
Josefin Gilbert
Julia Fresvig

Korrektur
Ola Spangen
Fredrik Mysen Heggelund
Lisa Maria Pirela Marcussen
Signe Petrohai Pedersen
Anna Grude Kristiansen
Jason Braanen

Spikers@aarhonen.no
Utgave 5, 2020
H.M. Aarhønen
Bygg, NTNU



COWI



Gratulerer med hjemmeeksamen, mine medstudenter. Det betyr at det er mange emner som går fra å ha karakterer til bestått/ikke bestått, som igjen betyr at E er like bra som A. Men selv om det er hjemmeeksamen, jobb og stå på. Det er kult å være flink!

Når siste eksamen er unnagjort kan du endelig legge fra deg skolen for en liten stund. Pulsen går ned til der den bør være, huden blir kvitt sine stresskviser, koffeininntaket minimeres og småspising blir til gratis småspising. For da er det jul! Endelig hjem til mor og far, mor og mor eller far og far. Det er endelig den tiden av året igjen. Julebrus, familie, kaker, venner, julemiddager, juletradisjoner, godteri, brettspill, juleøl, julefilmer og mer kaker. Det er så mye som bare føles ekstra godt i julen, det å se en film og drikke kakao, samle sine nærmeste venner for å spille Ticket to Ride eller det å være hele familien rundt middagsbordet. Kan hende det bare er meg, men jeg gleder meg som en liten unge til jul. Julestemning skal ikke forsvinne bare fordi man ikke lenger tror på julenissen ;)

Men før vi kan ta jul har vi fortsatt eksamensperioden foran oss. Det kommer nok til å gå bra, ditt beste er alltid godt nok. Lykke til på eksamen! Og god jul når den tid kommer!

Ådne Nilsen Elvebakk
Redacteur
H.M. Aarhønen



Før tenkte jeg på januar som årets kjøpeste måned. Den er mørk, det er ingen jul rett rundt hjørnet å glede seg til og det føles veldig lenge til den deilige våren. Men det var før. Nå forbinder jeg det med et lysende Lerkendalsbygg fylt med latter, kreativitet og byggstudenter. En herlig kombinasjon! Jeg snakker altså ikke om studenter som leser til kont, men om alle de i revyen som sitter sammen og skriver sketsjer, sanger og lager danser til revyen.

Lars Magnus heter jeg, og jeg har fått æren av å være Revysjef i Aarhønen Kulturelle Teater. Etter noen hjemmeeksamener med kakao, beroligende musikk og bokstøtte, samt en velfortjent juleferie, håper jeg å se deg på revyhyttturen 6.-8. Januar og Lerkendalsbygget. Er du med i revyen er du med i Aarhønen kuleste, mest sosiale og effektive verv. Det er mye som skal gjøres, og vi trenger deg. Vi skal skrive sketsjer, lage danser, kostymer og kulisser, rigge scene, fikse mat til sultne deltakere, bandet skal øve på sanger og mye mer. Men viktigst av alt er at vi skal ha det gøy sammen. Alle som vil er med, og selv om vi ikke har noen påmeldingsfrist anbefaler jeg deg å melde deg på nå og bli med fra start rett etter nyttår. Usikkerheten rundt smittesituasjonen i Januar er stor, men vit at vi i revystyret gjør det vi kan for at revyperioden skal gå så normalt som mulig og at du kan delta på det beste linjeforeningen vår har å by på!

Lars Magnus Breivik
Revysjef
H.M. Aarhønen



JONATHANFESTEN 2020

Foto: Håkon Vardeberg, Emil Stave og Will Lee Wright | Layout: Frida Nygaard



HISTORIEN BAK GJEDDEN JONATHAN

Tekst: Leiv Jørgen Husøy og Nils Ånund Smeland

Man kan med god grunn undre seg over måten de vordende sivilingeniører fra Hennes Majestets Rike uteksamineres fra universitetet. Fra NTNU, tidligere NTH, sin side er det som symboliserer slutten på minst fem år med harde studier, kun en underskrift på at du ikke har noe uoppgjort med administrasjonen og biblioteket, samt klipping av adgangskortet Studentene fra avgangskullet i 1948 mente at dette burde det gjøres noe med. De bestemte seg dermed for en årlig fest til ære for H.H. Jonathan, noe som frem til nå fremstår som en av de mest ærverdige markeringene av fullført studium ved NTNU. Tradisjonen har nesten uavbrutt holdt stand siden H.H. Jonathan den andre ble sjøsatt i Palmehaven på Britannia Hotel i 1948. For å kunne fortelle om denne noe spesielle tradisjonen må en tilbake til året 1940.


Den andre verdenskrigen var kommet inn over landet, og den norske motstanden mot okkupasjonsmakten var slått tilbake. Ved NTH var det på denne tiden få organiserte arrangementer, men det var ikke alle som ville det slik. En gruppe studenter fra forskjellige linjer lagde et oppslag som ble hengt opp på fellestavlen i aulaen. Studentene arrangerte en fest Palmehaven på Britannia, byens fineste hotell.

Hva målet med festen var, er ikke veldokumentert, men hva som ble innholdet festen til slutt er virkelig bemerkelsesverdig: Festen utviklet å bli en hyllest til de norske sjøstridskreftene!

Dette var noe okkupasjonsmaktene ville slå hardt ned på dersom de visste om det Studentene måtte derfor ha fantasien behold for å kamuflere festens baktanke. En av studentene hadde en kamerat på kjemilinja, Kristen Faye-Klaveness, som hadde gjort forsøk på gjedders sekreter. Det viste seg å være én gjedde igjen etter forsøkene. Studentene bestemte seg for å bruke denne gjedden som et symbol på sjøstridskreftene og opphøyet den like godt til Høyhet med tilnavnet H.H. Jonathan. Hvorfor det akkurat ble Jonathan, er det ingen som vet, men gjedden bærer navnet fortsatt den dag i dag. Det har i senere tid blitt spekulert i om navnet kommer fra en militær person eller båt. Andre sannsynlige opphav kan være en student, en professor eller gjeddens mest sannsynlige opphavssted, Jonsvatnet. Den første gjedden ble i alle fall fraktet til Britannia og sjøsatt i Palmehavens basseng.

Her slutter den delen av historien som er dokumentert. Videre hevdes det at noen av de tyske offiserene som også oppholdt seg i Palmehaven denne kvelden, kanskje forstod litt av det som ble sagt. Neste morgen var det nemlig ingen gjedde i Palmehavens basseng. Derimot lå det en gjedde med et 9 mm kulehull, muligens fra en tysk Luger, i bakhagen til Britannia. Hvorvidt dette stemmer, kan ingen verken bekrefte eller avkrefte. En ting er sikkert, Jonathan den første fikk et kort opphold i Palmehaven. ...

Teksten er et utdrag fra Historieboka: H.M. Aarhønen - De første 100 år. Er du interessert i å lese mer fra Aarhønen historie kan du kjøpe boka på Hovedstyrets kontortid. Det ryktes at den er på tilbud til kun 50 kroner!



Julenøtter

Tekst: Ola Spangen | Layout: Frida Nygaard

Jul

1. Hva heter de fire «gjestene» i sketsjen Grevinnen og Hovmesteren?
2. Hvilken forfatter har skrevet novellen En julefortelling (A Christmas Carol)?
3. Hvor mange reinsdyr har julenissen?
4. Hva heter hovedpersonen i filmen Et førjulsmareritt (The Nightmare Before Christmas, 1993)?
5. Hvorfor ble julenissen fjernet fra en av Time Magazine sine lister over de rikeste personene?
6. Hvilken låt av Bing Crosby er verdens mestselgende single?
7. Hva het de tre vise menn?
8. Hva lager Snekker Andersen til de tre barna til julenissen?
9. I låten The Christmas Song av Nat King Cole, hva er det som blir stekt over «an open fire»?
10. Hvilken julefilm inneholder en cameo av president Donald Trump?

Film og TV

1. Hva heter vaktmesteren på Galtvort?
2. Hva heter skyskraperen i filmen Die Hard (1988)?
3. Hvilken skuespiller spiller seg selv i filmen Zombieland (2009)?
4. I hvilket stoff blir Han Solo nedfrosset i filmen The Empire Strikes Back (1980)?
5. Hva het den første James Bond-film, som kom i 1962?
6. Hvilken film med Leonardo DiCaprio holdt rekorden for å inneholde flest såkalte f-bomber?
7. Hvilken fuglerase er visstnok papegøyen fra Monty Python sin berømte Dead Parrot-sketsj?
8. Hvem er programleder for tv-programmet Brille?
9. Hva kaller kompisgjengen i Grease (1978) seg for?
10. Hva heter Dr. Evil sin kloner i filmserien Austin Powers?

Sport og fritid

1. Hvilket lag i Eliteserien, med unntak av Odd, ble grunnlagt som Odd?
2. Hvilke to fotballag møtes i fotballderbyet The Old Firm?
3. Hva heter den nest dyreste gaten i den norske versjonen av Monopol?
4. Hvor mange meter fra målstreken tas straffekast i håndball?
5. Når vant Norge 2-1 mot Brasil under fotball-VM i Frankrike?
6. Hvilke to var de første nordmennene til å signere for Manchester United?
7. Hvilken norsk skihopper, kombinertløper og fotballspiller har vunnet VM i stor bakke og normalbakke og den tysk-østerrikske hoppuka, samt både serien og cupen med Rosenborg?
8. Hvem ble bitt i øret av Mike Tyson under en boksekamp i 1997?
9. Til hvilke to byer kan man føre diamanten «Afrikas Stjerne» tilbake til i brettspillet Den forsvunne diamanten?
10. Hva var kallenavnet til bokseren Ole Klemetsen?

Kunst og litteratur

1. I hvilket skuespill av Henrik Ibsen møter vi ekteparet Nora og Thorvald Helmer?
2. I en verdenskjent roman fra 1880 skrevet av Fjodor Dostojevskij møter vi tre brødre, hvilket etternavn deler de?
3. Hvilke norske forfattere har vunnet nobelprisen i litteratur?
4. Hva heter de to hovedpersonene i boken Stormfulle høyder (Wuthering Heights)?
5. Hvilken politimann møter vi for første gang i boken Flaggermusmannen?
6. Hva heter de tre bøkene i millenium-trilogien av Stieg Larsson?
7. I hvilken roman møter vi Sherlock Holmes og Dr. Watson for første gang?
8. I hvilket land var Hamlet prins?
9. Hva er den første linjen i boka Hobbiten av J.R.R. Tolkien?
10. Hvem har skrevet boken Jordan rundt på 80 dager?

Superhelter

1. Hvilken farge er svakheten til Green Lantern?
2. Hva er det virkelige navnet til Captain America?
3. Hva er etternavnet til Batman sin butler Alfred?
4. Hvilken rase tilhører Wonder Woman?
5. Hvilket metall brukes til å forsterke skjelettet til Wolverine?
6. Hvilken Batman-serie med dataspill inneholder, i tillegg til serienavnet, ordene Asylum, City, Origins og Knight?
7. Hva er superheltnavnet til tvillingbroren til The Scarlet Witch?
8. Hvilken superhelt er spilt av både Patrick Stewart og James McAvoy?
9. Hvilken skurk etterlater seg gåter etter forbrytelsene sine for å vise at han er smartere enn Batman?
10. Hvilket fornavn deler moren til Batman og adoptivmoren til Superman?

Jul: 1. Sir Toby, Admiral von Schneider, Mister Pomeroy og Mister Winterbottom 2. Charles Dickens 3. Ni 4. Jack Skillington 5. Fordi listen var for de rikeste fiktive karakterene, og julenissen er jo ekte 6. White Christmas 7. Kaspar, Melkior og Baltasar 8. Kjelke, dukkeseng og snurrebass 9. Kastanjer (Chestnuts) 10. Hjemme Alene 2

Film og tv: 1. Argus Nask 2. Nakatomi Plaza 3. Bill Murray 4. Carbonite 5. Dr. No 6. The Wolf of Wall Street 7. Norwegian Blue 8. Einar Tørnquist 9. T-birds 10. Mini Me

Sport og fritid: 1. Rosenborg BK 2. Glasgow Rangers og Celtic 3. Ullevål Hageby 4. 7 meter 5. 1998 6. Ronny Johnsen og Ole Gunnar Solskjær 7. Bjørn Wirkola 8. Evander Holyfield 9. Karro og Tanger 10. Ole Lukkøye

Kunst og litteratur: 1. Et dukkehjem 2. Karamasov 3. Bjørnstjerne Bjørnson, Knut Hamsun og Sigrid Undset 4. Catherine og Heathcliff 5. Harry Hole 6. Men som hater kvinner, Jenta som lekte med ilden og Luftsløtt som sprengtes 7. En studie i rødt (A study in scarlet) 8. Danmark 9. «I et hull i bakken bodde det en hobbit» («In a hole in the ground, there lived a hobbit») 10. Jules Verne

Superhelter: 1. Gul 2. Steve Rogers 3. Pennyworth 4. Amazonerne 5. Adamantium 6. Arkham 7. Quicksilver 8. Professor X 9. The Riddler 10. Martha

HVEM ER DU I JULA?

Tekst: Eivor Linga | Layout: Julia P. Fresvig

Når drar du hjem til jul?

rød) Så fort som mulig, gjør eksamen hjemme
lilla) Etter den legendariske eksamensgrottfesten hvit) Blir i Trondheim

Hvilken julekalender?
rød) Jul i Blodfjell
lilla) Jul i Svingen
hvit) Jul i Blåfjell

Hvilket pepperkakehus konstruerer du?
rød) Bru
lilla) Klassisk hus
hvit) Spiser opp deigen istedet

Hva spiser du på julekvelden?
svart) Pinnekjøtt
lilla) Ribbe
hvit) Grandiosa

Hvilken juledrikke velger du?
hvit) Brus
rød) Akevitt
lilla) Øl
svart) Gløgg

Julegenser?
rød) Yay
svart) Nay

Dine tanker om middagen
rød) Får det unnagjort, jeg vil åpne gaver
lilla) Håper de liker det jeg har laget
svart) Det beste jeg vet

Får du mandelen i grøten?
rød) Ja, med litt juks
lilla) Ja, skal ha flaks i år
hvit) Nei, aldri

Hvordan går julehandelen?
rød) Kjøpt gaver for lengst
hvit) Kjøper gaver i siste liten
lilla) Har folk som handler for meg


Læremester
(fra Tre nøtter til Askepott)

I julen, og generelt i livet, prøver du å leve strukturt og å motivere andre. Til tross for god innsats og gode planer, mislykkes du likevel hvert år - grunnet distraherete prinser.
«Men hva med lekse da?»



Kjerringa

(fra Som julekveld på kjerringa)
Julekvelden kom (plutselig) på deg. All eksamenslesingen har tatt vekk fokuset fra julen, men på magisk vis fikser du noe i siste liten - som alltid. Som den tidsoptimisten du er, stiller du med godt mot i stresset, og du rekker alltid en julefilm eller tjuetrefire før du begynner å hjelpe til med juleforberedelsene.
«Neimen Eli, vi klarer det vi to, vet du!»



Donald Trump

(fra Home Alone 2)

I år blir ikke julen slik du hadde sett for deg. Det er korona, du får verken det du ønsker deg eller mandelen i grøten og du ble heller ikke president. Grunnen må være juks og fake news, så julekvelden går stort sett med til furting.
«I WON THIS mandel, BY A LOT!»



Gretchen

(fra Mean Girls)

For noen handler julen om å tilbringe kvalitetstid med familien, mens for deg handler den heller om å vise frem din deiligste side på en scene (live stream er lov) sammen med «verdens beste jenter». I år vil ditt store julegaveønske gå i oppfyllelse: spons fra Betakaroten



The First Lobster

(fra Love Actually)


Du hadde garantert fått den nest minst viktige rollen dersom AKT hadde laget et julespill, men du er fornøyd uansett! Det er fordi du er generelt giret på julen, uansett hva den skulle bringe. Du har mye å glede deg til!
«It's an avocado, thanks!»



Grinchen

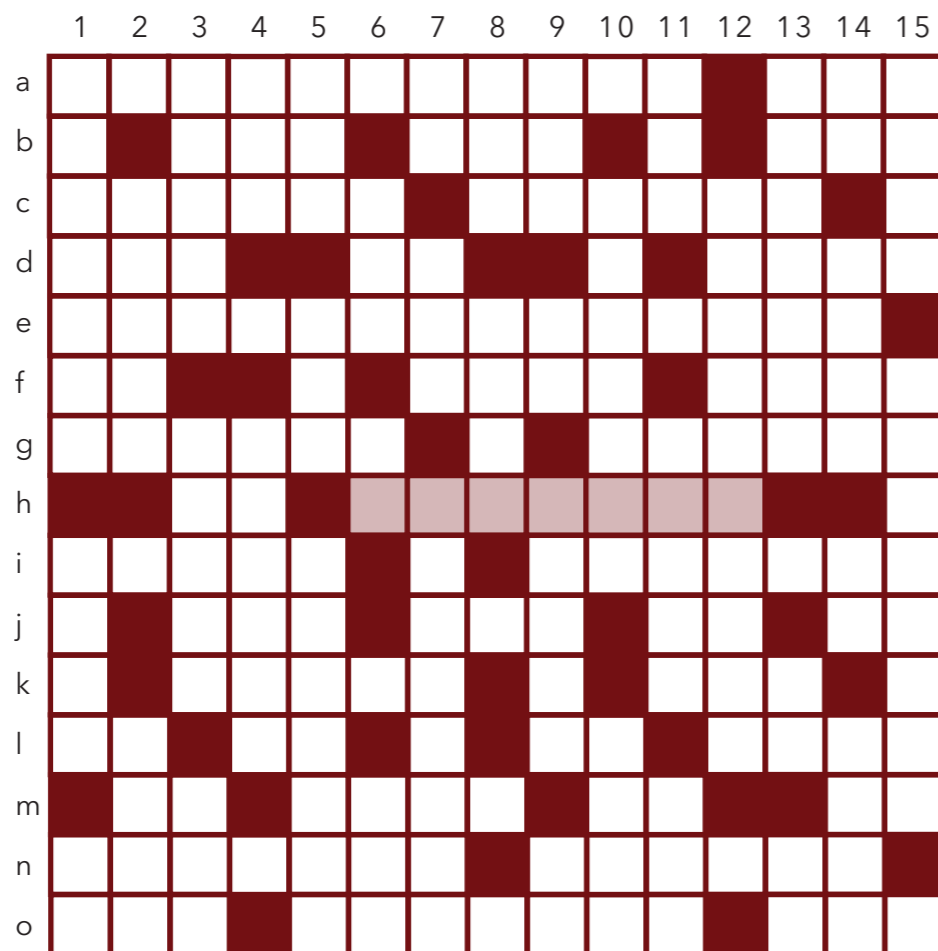
(fra The Grinch)

Du mener julen er oppskrytt, og er drittlei av teite juleaktiviteter og at folk gleder seg til dette oppspinnet. Man kan umulig kose seg så mye. MEN: kanskje dette er året hvor ditt syn på julen endres til det bedre?
«That's it, I'm not going»





KRYSSORD



Tekst & layout: Ola Spangen

VANNRETT

- 1a Ordspillekene
- 1c Ape
- 1d Guttenavn
- 1e Matrett
- 1f Spillprodusent
- 1g Herskeren
- 1i Snille
- 1l Eksisterer
- 1n Rette
- 1o Tempelridder
- 2m Ikke
- 3b Moro
- 3h Solgud
- 3j Guttenavn
- 3k Fjernt
- 4l Dvs.
- 5m Hund
- 5o Bil
- 6d Alaska
- 7b Fantasiskapning
- 7f Dyr
- 7j Hygge
- 8c Jentenavn
- 9i Fikse
- 9l Einsteinium
- 9n Her blir det liv
- 10g Kortene
- 10m Milliliter
- 11j Drikk
- 11k Mann
- 12d Snes
- 12f Kroppsdelen
- 12l Guttenavn
- 13a Mistenke
- 13b Klok
- 13o Bokstav
- 14j Sår
- 14m Slovakia

LODDRETT

- 1a Teater
- 1i Presang
- 1n Los Angeles
- 2c Dekknavn
- 2l Rede
- 3a Brødrepar
- 3g Område
- 3m Ikke ut
- 4a Fisk
- 4g Her blir det også liv
- 5a Musikkjanger
- 5e Ferske
- 5i Busk
- 6c Sinne
- 6g Natrium
- 6m Nasjonalitet
- 7a Stillhet
- 7d Serveringssted
- 7h Planten
- 8a Trekke
- 8e Utsiden
- 9a Eksempel
- 9e Månefase
- 9h Rengjøre
- 9n Ujevn
- 10c Fri dyreflokk
- 10l Tynn
- 11a Epoke
- 11g Område
- 11m Tro
- 12c Sorgfull
- 13a Beslutte
- 13k Skue
- 13n Tull
- 14a Tall
- 14d Mangler
- 14i Smelte
- 14l Egyptisk gud
- 15a Boks
- 15f Skistil

MYSTERIET OM DEN FORSVUNNE WOK-GRYTA

Tekst: Signe Petrohai Pedersen | Layout: Julia Pedersen Fresvig

I semesterets første utgave av Spikers Kårner skrev jeg en tekst om spennende turmål og attraksjoner i Trondheim. Der nevnte jeg blant annet en gigantisk wok-gryte som jeg så stående ved et hus ikke langt fra Voll studentby. Den fanget umiddelbart interessen min. Planen var fra første sekund å få leid denne nydelige oppfinnelsen og arrangere en gigantisk wok-fest for alle som ville, for så å skrive en omtale i Spikers. Etter iherdige leteforsøk, utallige ubesvarte anrop og turer opp mot Voll har jeg likevel måttet gi opp jakten. Wok-gryta, som jeg håpet skulle være mitt springbrett til popularitet og anerkjennelse dette semesteret, er rett og slett sporløst forsvunnet. En slik mystisk forsvinnelse vekker naturligvis kripes-avdeling wok-gryte-etterforskeren i meg og jeg har ikke kunnet dy meg. Wok-mysteriet må løses. Jeg har valgt å gjøre dette ved å utforske noen grunnleggende spørsmål.

Hvorfor valgte wok-gryta å forsvinne?

Dette er et naturlig sted å begynne etterforskningen, tenker jeg. Enhver forsvinnings sak har en underliggende årsak. Etter å ha pratet med wok-psykolog Nudline I. Pannesen fikk jeg litt mer oppklaring i saken.

«Wok-gryter har et stort behov for å få ut sitt potensiale, akkurat som du og jeg. De har et komplekst indre følelsesliv og mange har en stor trang til å utforske livet utenfor kjøkkenet. Det er ikke unaturlig at den har reist for å realisere en drøm eller finne en større mening med livet.»

Dette var helt ny informasjon for meg, og et viktig steg videre i saken.

Hva drømmer en gigantisk wok-gryte om å gjøre?

For øvrig et spørsmål jeg aldri trodde jeg skulle trenge å stille, men her er vi altså. Jeg har valgt meg ut to hovedteorier om wok-grytas drømmer:

- Den hadde et ønske om å leve et mer fartsfylt liv og har viet seg som raftingbåt i Nidelva.
- Den har reist for å realisere sin drøm som bolle for OL-fakkelen og er på tur mot Lillehammer.

Lørdag 7.november dro jeg derfor en tur ned til Nidelva for å se om jeg kunne spotte et sort får blant de etablerte raftingbåtene. Etter en kort rusletur på om lag 20 minutter kunne jeg konkludere med at raftingbåteteorien ikke lot seg bevise etter mitt tidsskjema og valgte derfor å gå videre med teorien som ennå ikke har latt seg motbevise: wok-gryta vil til OL.

Hvorfor finne en som ikke vil bli funnet?

Er spørsmålet jeg har stilt meg gang på gang etter de nyeste oppdagelsene i mysteriet. På én side hadde jeg gode intensjoner om et gigantisk wok-party, men selvinnsikten min skriker til meg. Wok-gryta vil ikke bli funnet, og ethvert forsøk jeg gjør på å finne den vil være kun for egen vinning. Egoistisk, rett og slett. «If you love someone, set them free» sang Sting. Jeg må innse at drømmen min ikke lar seg gjennomføre.

Et endelig nederlag, men ikke forgjeves

Det føles sårt og trist å ha tapt en slik kamp. Det føles likevel godt å vite at jeg har gjort det beste for noen andre, og at jeg kan fortsette min journalistikk med verdighet og etikk. Dessuten er ikke wok-fest-planen ødelagt for alltid. For alt jeg vet finnes det badekar der ute som er lei av å fylles med bare vann og som er gira på å prøve noe nytt. Er jeg virkelig heldig får jeg kanskje tak i den virkelige OL-bolla som nettopp har blitt arbeidsledig.

DA blir det wok-fest, da!





Juletesting

Tekst: Håkon Urdahl



Redactionen har testet juleøl for å forberede deg til den fineste tiden av året. Testerne består av erfarne øldrikkere som kan relatere til en gjennomsnittlig byggstudent. Det er verdt å merke seg at arrangøren hadde glemt å sette frem en bøtte, så i stedet for å spytte ut ølen vi testet, inntok vi store mengder øl. Utover kvelden ble derfor dømmekraften og håndskriften stadig dårligere, så noen av bemerkningene er verdt å ta med en klype salt.

Kanskje det ikke blir snø til jul, kanskje julenissen holder seg hjemme og kanskje er det ingen som vil gjøre eksamen for/med deg. Det eneste som er sikkert er at ingen kan ta fra deg juleølet, og her er hvilke du bør og ikke bør velge:

Dahls Julebrygg

4.5% 42.90 kr

Julebrygget til Dahls kommer til kort på både julestemning og smak. Dahls kjenner riktignok målgruppen sin og har valgt den mest harry julefargen til å pryde boksen, nemlig gull. Dette fremstår som et billig forsøk på å overkompensere for en smak som ikke engang kvalifiserer til topp 10.

2/6

Munkholm Juleøl

Alkoholritt 12.90 kr

Nissen er skutt, Rudolf har brukket benet og julekortene inneholder miltbrann. Det er like fristende med regn på julaften som det er å drikke dette ølet. Ølet er både alkohol- og julefritt. Det er mye smak, men ikke av den gode typen. For første gang er Redactionen enstemmig, dette juleølet stryker på eksamen.

1/6

Mikkeller Santa's Hoppy Helpers Holiday IPA

6% 59.90 kr

En balansert IPA, med en humlesmak som ikke dominerer ølet. Dessverre mangler julesmaken, og den utmerker seg ikke i vår test. Selv om ølet kan bidra til å gjøre deg mer Hoppy før de kjedelige samtalene under julemiddagen, er det dessverre ikke et godt juleøl.

3/6

Frydenlund Juleøl

4,5% 38.90 kr

Et godt, enkelt øl til en relativt rimelig pris. Dessverre gir den mindre julestemning enn Mariah Carey i oktober. Dette er øl for de som liker øl, ikke øl for de som liker jul. Redactionen legger stor vekt på julesmaken, og her er Frydenlund for dårlig.

3/6

Haand Julestout

12% 88,00 kr

Mer smak enn i julemiddagen, søtere enn desserten og sterkere enn aquaviten (som du vet inneholder store mengder vann). Smaksmessig var dette Jagermeister i en ølflaske. Det er et godt øl å nippe til, men blir kvalmende i store mengder.

3/6

Tuftkall Juleøl

4,7% 64,90 kr

Mye smak og noe julesmak, men denne er urimelig dyr. Ølet mangler også den magiske smaken av jul, julenissen har kanskje kommet på besøk, men du skjønner at det bare er naboen. Denne gangen scorer dessverre Tuft ingen mål, og gutta er av den svake typen stål.

4/6

Klostergården Juleøl

4.5% 69.90 kr

Et jevnt over godt juleøl med en spennende smak. Her får du riktignok lite alkohol for pengene, noe som er et viktig parameter for studenter som har brukt opp stipendiet på julegaver. Juleølet har også en distinkt brun farge. (For å unngå kontrovers har Redactionen valgt å ikke uttale seg om rød eller brun er den riktige fargen på juledrikker.)

4/6

Nordlands Juleøl

4.5% 42.90 kr

Heldigvis for nordlendingene brygger de sitt eget juleøl, så de slipper denne skuffelsen. Dette blir som lutefisk på julaften. Kanskje er det på grunn av dårlig vær, men det blir ikke noe julenissebesøk i nord.

2/6

To øl, Julemalt

17% 174,90 kr

Svoren er sprø, pakkene er harde og snøen daler ned. To øl, julemalt er like tung og fyldig som julenissen selv. Vi anbefaler ikke å drikke en halvliter til julematen, men vi anbefaler definitivt å ta seg en klunk til desserten (enkelte gikk så langt som å mene at den burde shottes). En eksplosjon av julestemning, denne anbefales!

6/6

Dahls Juleøl

4,6% 31,90 kr

Smaker som jul, men mangler fylde. Det blir som en tynn julenisse - ingenting å klage på, men litt rart. Det er likevel et godt øl til en grei pris, og det gjør det godt som et butikkøl.

5/6

Fairytale of Røros

4,7% 44,20 kr

Som en coverlåt av Fairytale of New York er dette et cover av juleøl. Størrelsesforholdet mellom Røros kommune og New York City er omtrent 1:246. Det samme forholdet beskriver kvalitetsforskjellen mellom dette ølet og et godt juleøl. På tross av lite julestemning er det et ok øl, som redder Røros-ølet fra ydmykelse.

3/6

Stokkøy Juleøl

4,7% 79,90 kr

Forskjellen på brus og øl er tydeligvis ikke allmennkunnskap på Stokkøy, for her var det mye kullsyre. Anbefales ristet før servering. Ellers er dette et ok øl, som mangler noe på smaken for å nå opp som et solid juleøl.

2/6

Kinn Julefred

6,5% 112,00 kr

Lett å drikke med juleassosiasjoner. Fin flaske og fin smak. (På rent instinkt ble hele glasset tømt i én slurk av en spesielt tørst tester, som gjør vedkommendes bemerkninger underkjent.) Bred enighet om at dette er ølet for deg som ønsker et tradisjonelt norsk juleøl (fra Skottland).

6/6

Ringnes Juleøl

4,6% 35,90 kr

Et kjedelig kommersielt juleøl uten særpreg. Som den grønne Oslomarka i desember er det ingen tegn til julestemning. Et billig øl for en billig smak.

2/6



Lisas mathjørne:

Eksamenstiden kan være tøff for mange, så hvorfor ikke sette av en kveld til å lage julekaker med venner eller kollektivet? Her kommer oppskrift på syv ulike julekaker som er både enkle å lage og er stappfulle av smak.

RISBOLLER

1 pk. (250 g) delfiafett
200 g kokesjokolade
2 egg
2 dl sukker
3 ss sterk kaffe
100 g puffet ris

Smelt delfiafett og sjokoladen sammen over et vannbad. Når alt er smeltet, sett til side og la det avkjøle seg litt. I en separat bolle pisk egg og sukker sammen til du får en lett, lysegul blanding. Rør så inn litt og litt av sjokoladeblanding og kaffen inn i eggedosisen til alt er blandet sammen. Rør inn puffet ris. Fyll risbollene i små papirformer eller sett dem med skje på matpapir. Avkjøl og oppbevar kaldt til de skal serveres.

Julens syv slag

SMULTRINGER

4 egg
250 g sukker
1 dl kremfløte
100 g smør
Revet skall av ½ sitron
1 ts kardemomme
1 ts hornsalt
500 g hvetemel

Pisk egg og sukker sammen til du får en lett, lysegul blanding. Tilsett kremfløten og smeltet, avkjølt smør, litt og litt. Ha i sitronskallet. I en separat bolle bland mel, kardemomme og hornsalt. Rør deigen sammen og la den hvile i kjøleskapet i 20 min. Kjevle ut litt av deigen til den er ca. 1 cm tykk og stikk ut smultringene med en smultringutstikker.

Tips: hvis du ikke har en smultringutstikker kan du bruke et større glass til utkanten og et mindre glass (shotglass f.eks) til den indre ringen. Bruk restene av deigen fra hver runde i neste runde, slik at du bruker opp alt. Friter dem i matfett eller smult til de er jevnt brune, og snu dem slik at de blir brune på begge sider.

BRUNE PINNER *(min personlige favoritt)*

200 g smør
200 g sukker
2 eggeplommer
1 ss lys sirup
½ ts kanel
1 ts vaniljesukker
1 ts natron
300 g hvetemel
Egg til pensling, sukker og hakkede mandler til strøssel

Pisk smør og sukker til det er helt hvitt. Hiv inn resten av ingrediensene. Elt deigen og del den i ca. seks deler. Trill pølser og trykk dem flate på et bakepapirkledd stekebrett til flate stenger. Pensle med egg, dryss over sukker og mandler og stek på 175 grader i 10-12 min. Når de er ute av ovnen, skjær stengene på skrå mens de er varme. Avkjøl og legg dem over på rist.



Lisas mathjørne:

KOKOSMAKRONER

2 egg
2 dl sukker
180 g kokosmasse
50 g potetmel
¼ ts bakepulver

Skill eggene og stivpisk eggehvite og sukkeret. Rør inn eggeplommene, én av gangen. Bland inn kokosmasse, potetmel og bakepulver. Sett kakene med skje på et bakepapirkledd stekebrett og stek dem straks på 180 grader i 12 min.

BERLINERKRANSER

2 hardkokte eggeplommer
2 rå eggeplommer
125 g sukker
250 g romtemperert smør
300 g hvetemel
1 eggehvite til pensling
3 ss perlesukker

Gni de kokte eggeplommene godt ut og rør sammen med de rå. Tilsett sukker og pisk til du får eggedosis. Rør inn smøret vekselvis med melet. Elt deigen til den er jevn uten å overarbeide den. Dekk deigen med plast og la den stå i kjøleskapet i ca. 1 time. Trill så til tynne pølser og del i ca. 12 cm lange biter. Form små kranser og sett dem på et stekebrett med bakepapir. Pensle hver krans med egg og dryss med perlesukker. Stek kakene på 175 grader i ca. 10 min, til de er lysegule og gjennomstekte. La kransene avkjøles på rist, men behandle de forsiktig for disse knekker fort.



Julens syv slag

PEPPERKAKER

150 g smør
1 dl mørk sirup
2 dl sukker
1 dl kremfløte
½ ts malt nellik
½ ts malt ingefær
½ ts pepper
2 ts kanel
1 ts bakepulver
Ca. 450 g hvetemel

Bland smør, sirup og sukker i en kjele og varm opp til sukkeret er helt smeltet. Ta kjelen av platen og la blandingen avkjøle seg litt. Rør så inn fløten. Sikt krydder, bakepulver og det meste av melet inn og rør til en jevn deig. La deigen få hvile seg kaldt (gjerne over natten). Elt deigen med litt mel på bordet, kjevle ut og stikk ut alle slags former av pepperkaker. Stek på 175 grader i ca. 10 min til de er gyllenbrune. Avkjøl på rist og pynt i vei!

KRUMKAKER

4 egg
200 g sukker
200 g smør
200 g hvetemel
¾ ts kardemomme

Pisk egg og sukker til en lys gul og luftig blanding. Tilsett smeltet, avkjølt smør. Bland mel og kardemomme i en separat bolle og bland det så med de våte ingrediensene. La røren stå å svulle i ca. 15 min. Blir røren for tykk etter dette kan det være lurt å tilsette et par spiseskjeer vann og røre godt. Legg en spiseskje med røra på et varmt og smurt krumkakejern. Rull dem på kremmerhus straks de er ferdige, eller legg over i en passe stor skål så du får krumkakeskåler. Fyll med pisket krem og syltetøy, og nyt!





GLØSHAUGENS GJEMTE OASE

Tekst: Andreas Kværnstuen | Layout: Frida Nygaard


Gløshaugen, et blomstrende økosystem, inhabitert av et surplus av forskjellige arter. Hver art holder til i sitt særegne område. Så om du skulle være redd for å blande deg inn med feil type, eller bare er nysgjerrig: her kommer en oversikt over hvem som befinner seg hvor.

I borgen kalt hovedbygningen finner vi de gamle kloke professorene som de siste år har avskaffet sin mannlige leder til fordel for matriarkiet. Lenger inn finner vi et jungellandskap i EL-byggets glassgård. Det fuktige klimaet her skyldes både drivhuseffekt og svette fra alle studentene som sitter på de beryktede datasalene, fjorten timer om dagen, før de returnerer hjem til sine hi. Sentralbyggets lange sletter er et bart landskap, men det er likevel store flokker av studenter som beveger seg langs disse slettene og som har sitt vannhull i dets søndre ende. I løpet av en dag kan du oppleve å møte studenter fra alle forskjellige kroker og kriker av Gløshaugen samles her for sitt daglige brød. Forbi vannhullet kommer vi til den tørre ørkenen, Realfagsbygget. Her er det kun de ensomme studentene som hører til, men de er også en viktig del av økosystemet, selv om de er sosialt tilbaketrunkne vesener. Men om du gjør som Simba og ser forbi det du ser, finner du en perle i bakkanten av realfagsbyggets tørre ørken. En oase uten like. Lerka.

Lerka er et tilholdssted for kun en liten, men meget interessant og oppegående, mengde studenter blant Gløshaugens mangfoldige repertoar av unge mennesker. Allerede fra første skritt inn i hovedentréen kan du lukte de dyrebare dråpene, traktet fra de edleste bønner funnet kun i det eksotiske avsideliggende Kjeldsberg. Det er selvfølgelig fra Hønas åpne dør at gangene fylles med en uimotståelig aroma og dunst. Her kan du til nesten enhver tid være sikker på at du finner en av Lerkas eksemplariske eksemplarer på en student. Går vi opp til Lerkas andre etasje finner vi en gang fylt med den eldre garde, de som snart skal ta farvel med oasen sitter her og fordøyer sine måltid til samme tid hver dag. Når solen står på sitt høyeste vet man alltid hvor disse framtidige eks-studentene er å finne. Lenger inn i oasens slyngende ganger finner vi et rom kjent som Sfinxen. Her blir det observert at studentene tar seg plass når de er på utkikk etter en make. Det er dessverre ikke alle som finner kjærligheten her og disse må gå hjem med et tungt hjerte, mens de klirrer seg til håpet om at morgendagen byr på nye sjanser.

De som vandrer lenge nok vil ende opp i et territorium de fleste studenter holder seg unna, med mindre de vet bedre. Her dveler de som ikke kom seg unna oasen i tide, men som ble forført av lerkas sjarm. De sier at om du stirrer for lenge inn i avgrunnen vil til slutt avgrunnen stirre inn i deg. Dette er et gammelt ordtak, men originalt var utsagnet "Om du forblir lenge nok på lerka, vil til slutt Lerka forbli i deg". Dette er lett å se når man passerer gjennom territoriet til de tapte sjelene som kun sitter på sine kontor dagen lang og henger opp memes i et fortapt rop om hjelp. Det oppfordres til å ikke forbli lenge og holde seg i bevegelse om en skulle finne seg selv vandrende i disse trakter. I motsatt ende av spektrumet har vi det livlige Muren hvor de nye friske skuddene som fortsatt drømmer om en vårnatt i en 20 meter lang farkost finner sitt plass blant mengden, det er dessverre lite mer som er visst om disse skapningene.

Lerka er oasen forbi ørkenen, bak slettene, som kan glimtes gjennom jungelen fra borgen. En perle blant Gløshaugens mange biomer. Om en skulle greie å finne seg fram hit er man en heldig student, men når det går mot kveld blir også oasen stille. Alle studentene drar hjemover for kvelden, men like sikkert som at det er kaffe på Høna, er det at neste morgen vil oasen være fylt opp igjen.



EKSAMENSTIPS FRA OSS SOM HAR GJORT DET FØR. JÆVLIG MANGE GANGER FØR.

Tekst: Frida Nygaard



Få litt solskinn i ansiktet

Mørketida er muligens ekstra mørk i år, så den lille halvtimen med dagslys er alfa omega. Eventuelt epsilon delta. Ta din daglige lufterunde når himmelen er lys, for eksempel innom Sit-kafeene for kanelbolle eller Rapido for en sjokolade.

Make Lerka your home

Ta med kakao, tøfler, ullgenser og kaffekopp, og kanskje også en sånn trekantet lysestake man hadde i vinduet i barnehagen. Lerka er ditt, og du er Lerka sin. Høna har alltid en kopp kaffe eller en smilende studiekamerat som er like lei av å snakke om eksamen som deg.



Finn deg en eksamensflørt

Tinder is not dead, og ikke minst - koronavennlig. Digital flørting lever i beste velgående. Eventuelt kan du beinflørte litt med din studiekamerat på andre siden av pulten din. Her lønner det seg å reservere leseplass med omhu.

Hør på musikk som gir deg energi

... denne for eksempel: tinyurl.com/eksamensang

Ikke les siste halvdel av siste dag

Avslutt heller tidlig for å støvsuge, lage middag, buldre, strikke eller noe annet. Om du vil unngå oppvask eller roomies er det også en idé å bruke litt tid på å se pendelen velte en pinne for eksempel. Alt annet enn å lese.

... og i ALLE FALL ikke les mer etter du har hatt en eksamen

Dette sier seg selv.

Får du E så er du med

... eventuelt bestått. Da er du i alle fall med.



