



# Inspiration til begrønning af Christianshavns Torv



Den 4. juni 2018




## Indledning

Miljøpunktet har i årsplanen for det lokale miljøarbejde 2018 en indsats om grønt på Christianshavns Torv. Det er aftalt med formandskabet for Christianshavns Lokaludvalg, at Miljøpunktet leverer materiale til inspiration til begrønning af Christianshavns Torv. Materialet er i form af billeder, som både viser torvet, som det er i dag, og billeder, som viser planter og steder, hvor det er lykkedes at skabe grønt, samtidig med plads til ophold og eventuelt leg. Materialet er endvidere inspireret af input fra deltagerne på første møde i Torvegruppen. Her må gerne være plads til de, som allerede opholder sig på pladsen, men også ønsker til, at salgsboderne på torvet måske kunne rykke mere bagtil mod forretningerne. Dette ville kunne frigøre plads til både ophold i solen, på pladsen og evt. noget for børn og noget udeservering.

## Christianshavns Torv, maj 2018

*Torvet som det ser ud i dag – der er nogle træer mod forretningerne, men ellers spredt inventar og brosten.*





*Der er en del cykler på torvet (maj 2018), både i cykelstativerne, men også udenfor. Det er forventningen, at der fortsat vil være behov for at kunne parkere mange cykler på torvet. Der kunne laves bænke omkring træerne, som forhindrer, at disse bruges til cykelparkering (se eksempler senere).*

## Christianshavns Torv – aktiviteter i dag og fremover?



*Der er i dag salg og ophold på torvet. Men hvilke andre aktiviteter skal der være plads til? Dette forventes at blive drøftet i Torvegruppen. Af funktioner kan nævnes torvemarked, fiskehandler, ophold, transit → affald samt nordiske skulpturer.*

## Inspiration


### Træer, grønne facader og flerfunktionelle løsninger



Træer på forhøjet plads, Strandgade på Christianshavn. Træer med belægning og forhøjet areal skal kunne klare sig med lidt vand. Det samme gælder træer og planter på Christianshavns Torv. Der er kun et mindre jordlag under pladsen, som ligger oven på metroen.

Træ i kumme ved Inderhavnsbroen på Christianshavns - kan flyttes ift. behov for fleksibilitet. Kastanjer er kendt for at kunne vokse i krukke og bliver heraf mindre i væksten. Alt i krukke skal vandes. Se eksempler på flere træer og facadeplaner på næste side.

Facadebeplantning og legeareal med træer ved Indre By Kulturhus, Charlotte Amundsens Plads 3. De rette facadeplanter kan gro i lidt jord og klare sig uden vanding efter ca. 2 år. Inspiration til facadeplanter følger, herunder link til inspirationskatalog.



*Træer i potter ved Hotel Danmark, Vester Voldgade.*

*Grøn facade fra Miljøpunktets billedarkiv.*





Mere inspiration til grønne facader, hvoraf flere er med blomster i forskellige farver og blad nuancer findes i kataloget på Miljøpunktets hjemmeside: [http://a21.dk/wp-content/uploads/2017/01/Roser-i-byen3\\_opslag.pdf](http://a21.dk/wp-content/uploads/2017/01/Roser-i-byen3_opslag.pdf)





*Plantekasser giver mulighed for at dyrke grønt på et areal, hvor der ikke er meget jord. Der kan også skabes mulighed for at lave en flerfunktionel læsning med planter og plads til at sidde eller lege.*



Yderligere inspiration:

<https://www.taqtomat.dk/butik/plantekumme-i-corten-120x40x40-med-baenk-og-plantekasse-192-liter/>



## Naturelementer – Det grønlandske tema




*En anden mulighed er at arbejde med lav, hårdføre græsser og sten – både til pynt mellem det grønne og til at sidde på. Stenene, som man kan sidde på er allerede flere steder på pladsen, men kunne suppleres med grønt imellem eller omkring.*



*Bænke om træerne, sjove bænke eller bænke som man kan lege på?*






(Billede kilde: <http://www.g9.dk/tronholm-pukkelbaenk.html> og [https://www.google.dk/search?q=b%C3%A6nk+p%C3%A5+b%C3%B8rnehusbroen&source=lnms&tbn=isch&sa=X&ved=0ahUKEwihyJmlmvjaAhXDzqQKHf0VAppQ\\_AUICygC&biw=1440&bih=823](https://www.google.dk/search?q=b%C3%A6nk+p%C3%A5+b%C3%B8rnehusbroen&source=lnms&tbn=isch&sa=X&ved=0ahUKEwihyJmlmvjaAhXDzqQKHf0VAppQ_AUICygC&biw=1440&bih=823) )


Bænke kan bruges på mange måder og nogle kan bruges bedre til "samtalerum" for flere, end andre, mere traditionelle bænke.



## Fra gråt til grønt



*Eksempler på steder der er blevet begrønnet – ved Vandløse Station og Metro, maj 2018*




*Plads til at sidde og at lege*





## Anden inspiration

*Træer og grønt, som gror gro på skråt terræn med meget belægning – de klare sig derfor med varieret mængde vand, næring og jord.*



(Billede kilde: <http://sla.dk/dk/projects/bymilen>)



*Mellem det grå*





*Kombineret løsning (affald, bæk og plantekasser)*



Kilde: <https://www.kk.dk/sites/default/files/edoc/07ef3b12-ee16-4709-9e80-34efd66a7533/081ccb37-767c-4be8-a738-eb5056759e8d/Attachments/20488936-27475407-1.PDF>